



CORONAVÍRUS

Boletim Epidemiológico

17 de agosto de 2022

www.coronavirus.sc.gov.br

CORONAVÍRUS

Boletim Epidemiológico



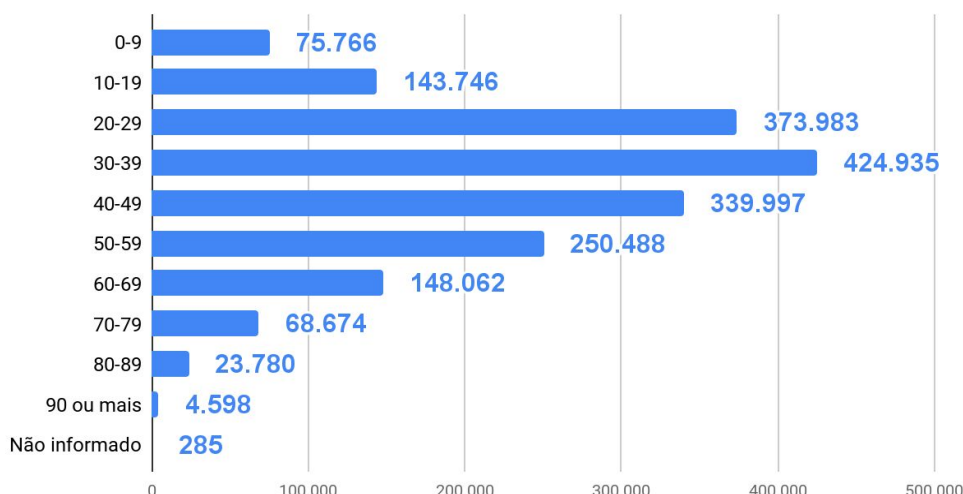
17 de agosto de 2022

DADOS GERAIS (2020 - 2022)

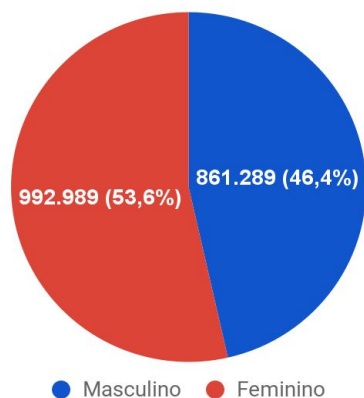
Casos confirmados 1.854.314 +955	Taxa de Incidência <i>(casos por 100 mil hab.)</i> 25.567,9 +13	Pacientes recuperados 1.827.202 +894	Casos ativos 4.791 +55
Óbitos 22.321 +6	Taxa de Mortalidade <i>(óbitos por 100 mil hab.)</i> 308,0 =	Taxa de letalidade (%) 1,20% =	158 Testes em análise no Lacen

TESTES PCR: **1.710.123** Clínico-epidemiológico: **30.916**

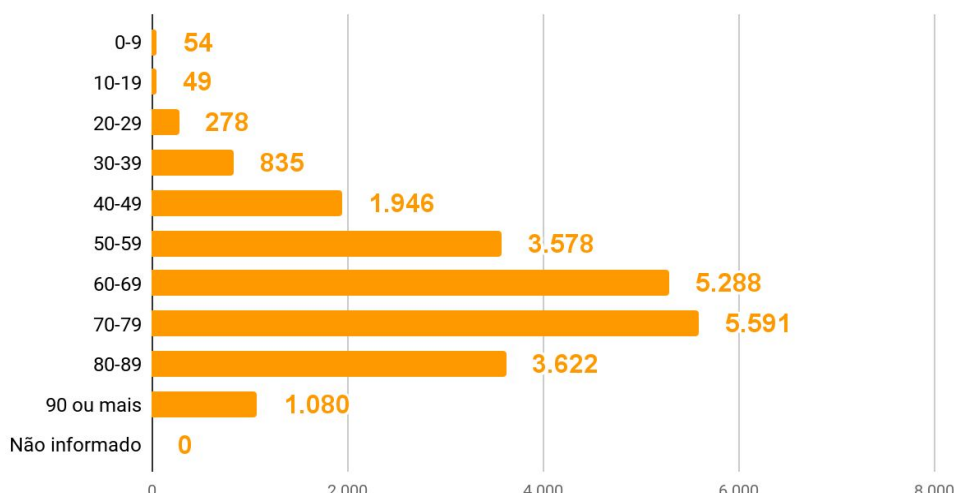
Casos por faixa etária



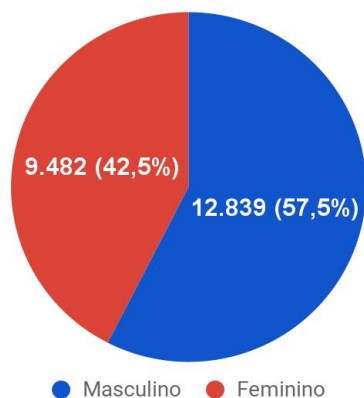
Casos confirmados por sexo



Óbitos por faixa etária



Óbitos por sexo



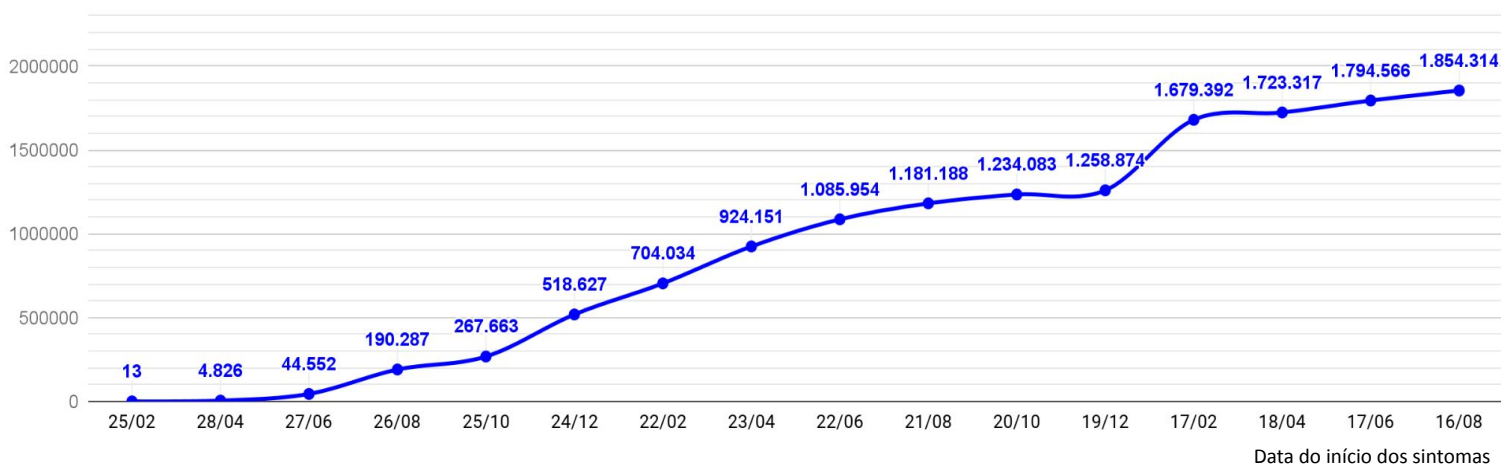
CORONAVÍRUS

Boletim Epidemiológico

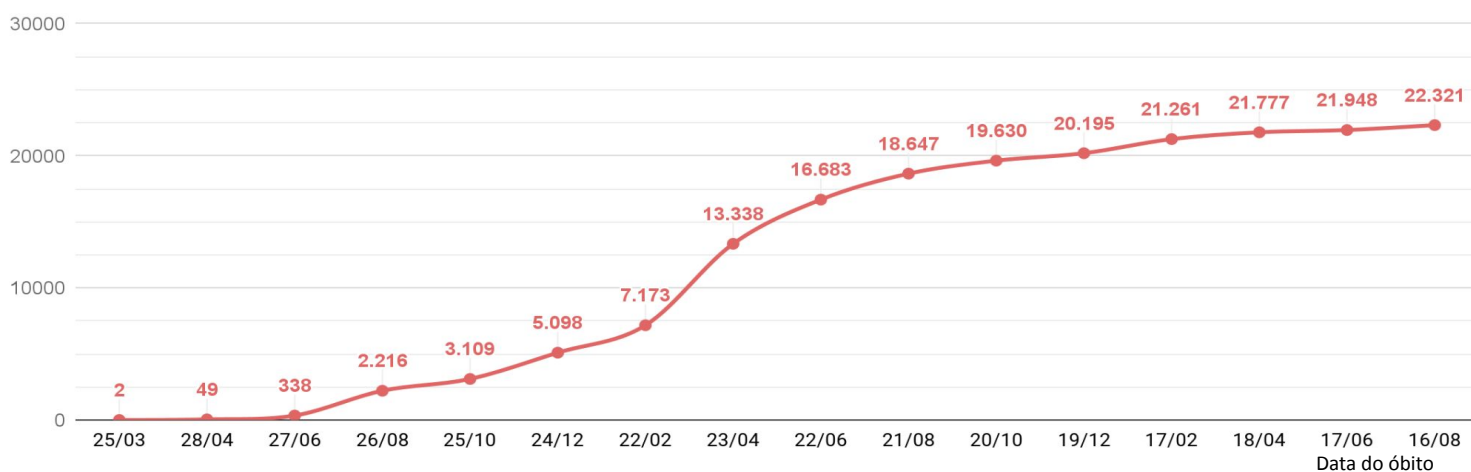


17 de agosto de 2022

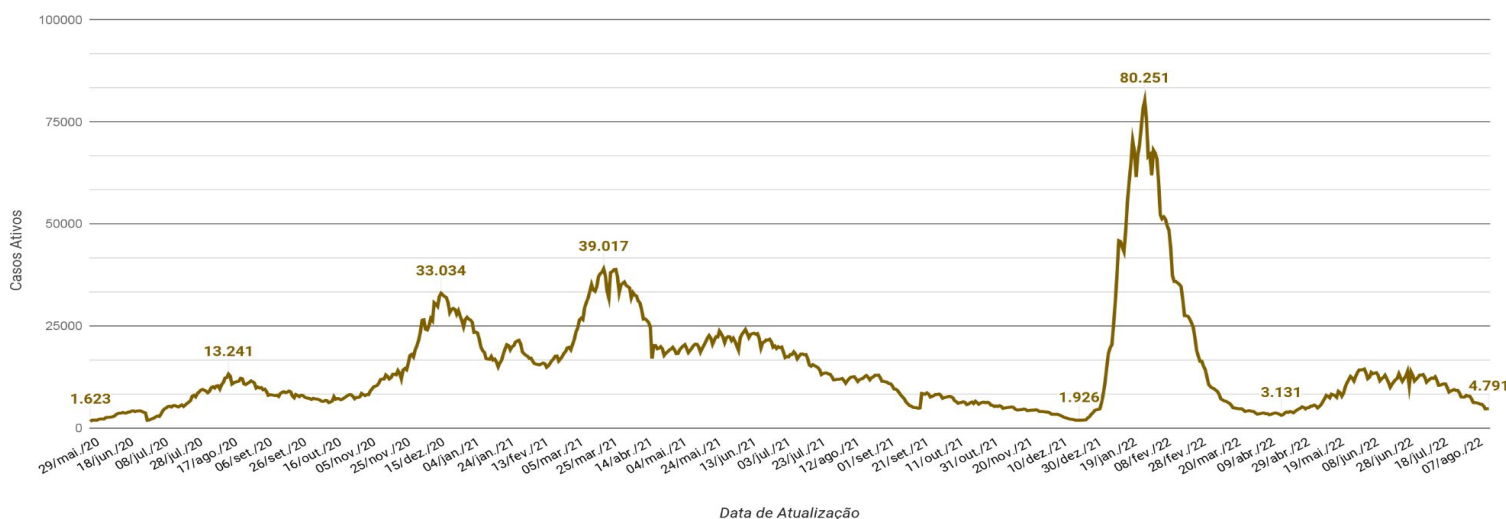
EVOLUÇÃO DO CASOS CONFIRMADOS (ACUMULADO)



EVOLUÇÃO DOS ÓBITOS (ACUMULADO)



EVOLUÇÃO DOS CASOS ATIVOS



CORONAVÍRUS

Boletim Epidemiológico



17 de agosto de 2022

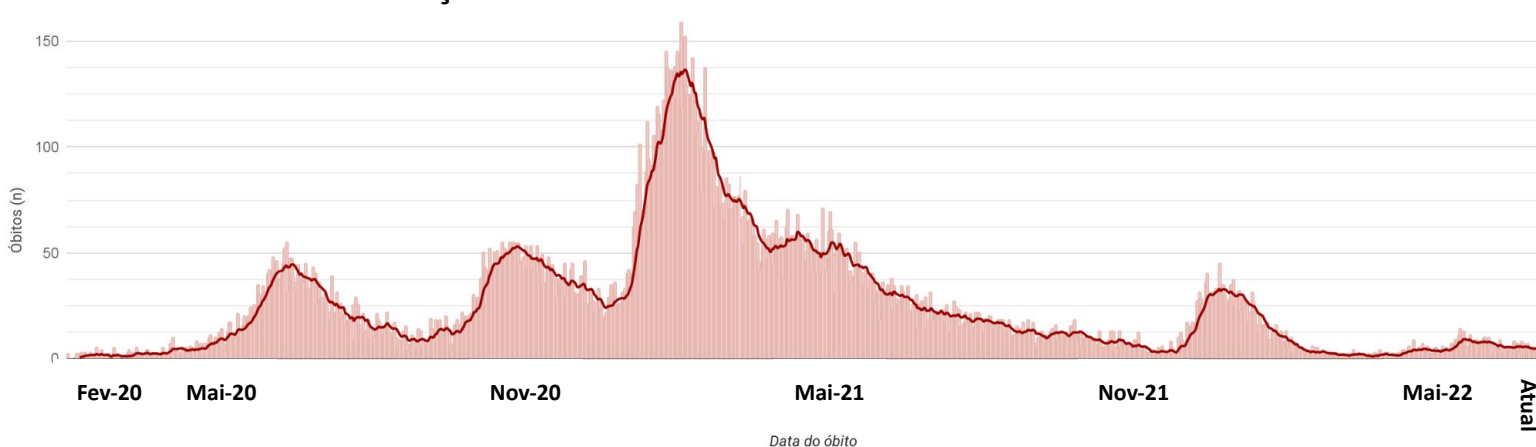
CASOS, ÓBITOS E TAXAS POR ANO DE INÍCIO DOS SINTOMAS

	2020	2021	2022
Casos (n)	536.675	732.204	585.435
Taxa de Incidência (casos por 100 mil hab.)	7.399,9	10.095,9	8.072,2
Óbitos (n)	5.413	14.828	2.080
Taxa de mortalidade (óbitos por 100 mil hab.)	74,6	204,5	28,7
Taxa de Letalidade (%)	1,01%	2,03%	0,36%

EVOLUÇÃO DO CASOS CONFIRMADOS POR DATA DE INÍCIO DOS SINTOMAS 2020-2022



EVOLUÇÃO DOS ÓBITOS POR DATA DE ÓBITO. 2020-2022





OCUPAÇÃO DE LEITOS DE UTI (TOTAL GERAL)

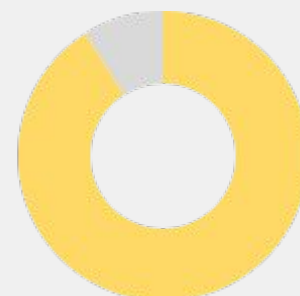
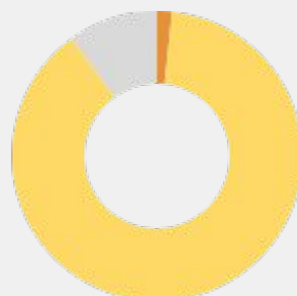
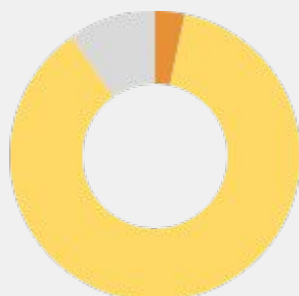
TOTAL GERAL

Ocupação geral	1.034	90,4%
Ocupados por Covid-19	29	2,5%
Outras enfermidades	1.005	87,8%
Livres	110	9,6%



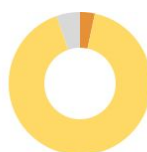
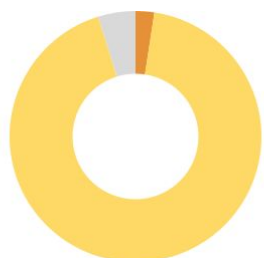
OCUPAÇÃO DE LEITOS DE UTI (ADULTO, PEDIÁTRICO E NEONATAL)

	ADULTO		PEDIÁTRICO		NEONATAL	
Leitos ativos	813		120		211	
Taxa de ocupação	90,3%		90,0%		91,0%	
Ocupados por Covid-19	27	3,3%	2	1,7%	0	0,0%
Outras enfermidades	707	87,0%	106	88,3%	192	91,0%
Livres	79	9,7%	12	10,0%	19	9,0%



OCUPAÇÃO DE LEITOS DE UTI POR MACRORREGIÃO - SUS

GRANDE FLORIANÓPOLIS



Leitos ativos

TOTAL

ADULTO

PEDIÁTRICO

NEONATAL

208

149

20

39

Taxa de ocupação

95,2%

94,6%

100,0%

94,9%

Ocupados por Covid-19

5

2,4%

5

3,4%

0

0,0%

0

0,0%

Outras enfermidades

193

92,8%

136

91,3%

20

100,0
%

37

94,9%

Livres

10

4,8%

8

5,4%

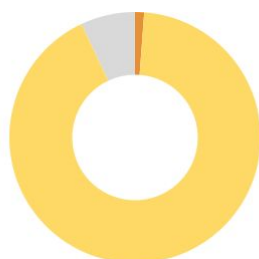
0

0,0%

2

5,1%

VALE DO ITAJAÍ



Leitos ativos

TOTAL

ADULTO

PEDIÁTRICO

NEONATAL

171

123

12

36

Taxa de ocupação

93,0%

98,4%

100,0%

72,2%

Ocupados por Covid-19

2

1,2%

2

1,6%

0

0,0%

0

0,0%

Outras enfermidades

157

91,8%

119

96,7%

12

100,0
%

26

72,2%

Livres

12

7,0%

2

1,6%

0

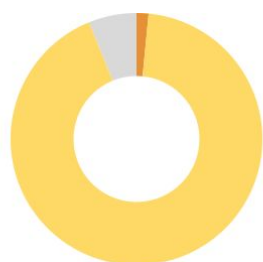
0,0%

10

27,8%

OCUPAÇÃO DE LEITOS DE UTI POR MACRORREGIÃO - SUS

FOZ DO RIO ITAJAÍ



TOTAL

65

Leitos ativos

93,8%

Taxa de ocupação

ADULTO

35

100,0%

PEDIÁTRICO

15

73,3%

NEONATAL

15

100,0%

	TOTAL		ADULTO		PEDIÁTRICO		NEONATAL	
Ocupados por Covid-19	1	1,5%	1	2,9%	0	0,0%	0	0,0%
Outras enfermidades	60	92,3%	34	97,1%	11	73,3%	15	100,0%
Livres	4	6,2%	0	0,0%	4	26,7%	0	0,0%

GRANDE OESTE



TOTAL

83

Leitos ativos

100,0%

Taxa de ocupação

ADULTO

60

100,0%

PEDIÁTRICO

5

100,0%

NEONATAL

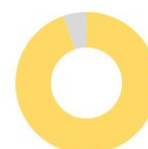
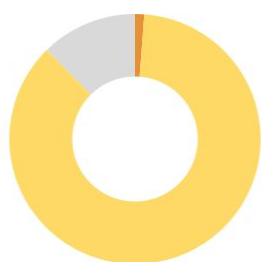
18

100,0%

	TOTAL		ADULTO		PEDIÁTRICO		NEONATAL	
Ocupados por Covid-19	0	0,0%	0	0,0%	0	0,0%	0	0,0%
Outras enfermidades	83	100,0%	60	100,0%	5	100,0%	18	100,0%
Livres	0	0,0%	0	0,0%	0	0,0%	0	0,0%

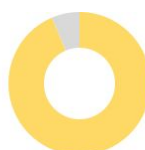
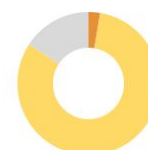
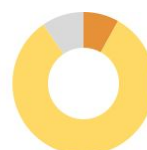
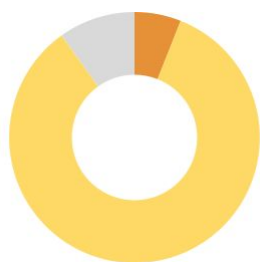
OCUPAÇÃO DE LEITOS DE UTI POR MACRORREGIÃO - SUS

MEIO OESTE E SERRA CATARINENSE



	TOTAL		ADULTO		PEDIÁTRICO		NEONATAL	
Leitos ativos	169		123		19		27	
Taxa de ocupação	87,6%		84,6%		94,7%		96,3%	
Ocupados por Covid-19	2	1,2%	2	1,6%	0	0,0%	0	0,0%
Outras enfermidades	146	86,4%	102	82,9%	18	94,7%	26	96,3%
Livres	21	12,4%	19	15,4%	1	5,3%	1	3,7%

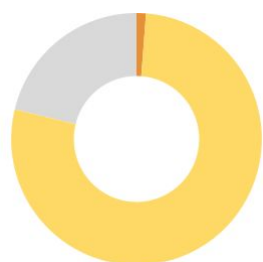
PLANALTO NORTE E NORDESTE



	TOTAL		ADULTO		PEDIÁTRICO		NEONATAL	
Leitos ativos	283		198		38		47	
Taxa de ocupação	90,1%		90,4%		84,2%		93,6%	
Ocupados por Covid-19	17	6,0%	16	8,1%	1	2,6%	0	0,0%
Outras enfermidades	238	84,1%	163	82,3%	31	81,6%	44	93,6%
Livres	28	9,9%	19	9,6%	6	15,8%	3	6,4%

OCUPAÇÃO DE LEITOS DE UTI POR MACRORREGIÃO - SUS

SUL



	TOTAL		ADULTO		PEDIÁTRICO		NEONATAL	
Leitos ativos	165		125		11		29	
Taxa de ocupação	78,8%		75,2%		90,9%		89,7%	
Ocupados por Covid-19	2	1,2%	1	0,8%	1	9,1%	0	0,0%
Outras enfermidades	128	77,6%	93	74,4%	9	81,8%	26	89,7%
Livres	35	21,2%	31	24,8%	1	9,1%	3	10,3%

CORONAVÍRUS

Boletim Epidemiológico



17 de agosto de 2022

CASOS, ÓBITOS, RECUPERADOS E ATIVOS POR MUNICÍPIO E MACRORREGIÃO

GRANDE FLORIANÓPOLIS	312221	3155	307938	1128					
- Águas Mornas	1184	13	1168	3	- Gaspar	16720	218	16495	7
- Alfredo Wagner	1451	12	1437	2	- Guabiruba	4859	58	4799	2
- Angelina	975	6	968	1	- Ibirama	3053	42	3010	1
- Anitápolis	712	6	706	0	- Imbuia	992	11	977	4
- Antônio Carlos	3041	29	2994	18	- Indaial	17232	153	17057	22
- Biguaçu	17311	188	17079	44	- Ituporanga	6154	84	6052	18
- Canelinha	2182	21	2157	4	- José Boiteux	1003	11	992	0
- Florianópolis	139529	1307	137540	682	- Laurentino	1937	12	1923	2
- Garopaba	6598	55	6522	21	- Lontras	1961	27	1931	3
- Governador Celso Ramos	4573	34	4533	6	- Mirim Doce	485	10	473	2
- Leoberto Leal	823	2	820	1	- Petrolândia	1388	30	1357	1
- Major Gercino	627	8	619	0	- Pomerode	10068	86	9966	16
- Nova Trento	3577	25	3549	3	- Pouso Redondo	2751	43	2706	2
- Palhoça	44377	414	43860	103	- Presidente Getúlio	2293	42	2250	1
- Paulo Lopes	2091	18	2066	7	- Presidente Nereu	339	4	334	1
- Rancho Queimado	860	5	855	0	- Rio do Campo	1143	12	1131	0
- Santo Amaro da Imperatriz	5973	91	5867	15	- Rio do Oeste	963	20	943	0
- São Bonifácio	993	7	983	3	- Rio do Sul	16307	159	16121	27
- São João Batista	8516	114	8376	26	- Rio dos Cedros	1366	31	1324	11
- São José	55133	678	54298	157	- Rodeio	2939	35	2899	5
- São Pedro de Alcântara	1230	17	1203	10	- Salete	1421	9	1411	1
- Tijucas	10465	105	10338	22	- Santa Terezinha	1108	8	1099	1
					- Taió	4189	30	4151	8
					- Timbó	13081	106	12963	12
					- Trombudo Central	1994	29	1965	0
					- Vidal Ramos	1347	13	1330	4
					- Vitor Meireles	1020	13	1006	1
					- Witmarsum	647	5	641	1
VALE DO ITAJAÍ	281555	2652	278607	296					
- Agrolândia	2286	35	2249	2					
- Agronômica	1250	15	1234	1					
- Apiúna	1665	20	1644	1					
- Ascurra	2270	14	2255	1					
- Atalanta	916	12	903	1					
- Aurora	1516	23	1492	1					
- Benedito Novo	1562	24	1532	6					
- Blumenau	101721	807	100823	91					
- Botuverá	1744	12	1730	2					
- Braço do Trombudo	1249	8	1241	0					
- Brusque	44222	361	43833	28					
- Chapadão do Lageado	731	6	723	2					
- Dona Emma	1072	7	1058	7					
- Doutor Pedrinho	591	7	584	0					
					FOZ DO RIO ITAJAÍ	182784	2529	180061	194
					- Balneário Camboriú	37047	501	36513	33
					- Balneário Piçarras	7476	74	7401	1
					- Bombinhas	4828	76	4747	5
					- Camboriú	19443	214	19214	15
					- Ilhota	2866	41	2825	0
					- Itajaí	57044	881	56078	85
					- Itapema	22361	291	22047	23
					- Luiz Alves	3149	18	3126	5
					- Navegantes	16037	240	15778	19

CORONAVÍRUS

Boletim Epidemiológico



17 de agosto de 2022

CASOS, ÓBITOS, RECUPERADOS E ATIVOS POR MUNICÍPIO E MACRORREGIÃO

- Penha	8829	119	8706	4
- Porto Belo	3704	74	3626	4

PL. NORTE E NORDESTE	372700	4673	367110	917
- Araquari	7053	95	6935	23
- Balneário Barra do Sul	2339	55	2278	6
- Barra Velha	7044	146	6874	24
- Bela Vista do Toldo	108	5	103	0
- Campo Alegre	2411	45	2345	21
- Canoinhas	11183	137	10996	50
- Corupá	3150	43	3106	1
- Garuva	3633	39	3585	9
- Guaramirim	9818	113	9696	9
- Irineópolis	1497	17	1479	1
- Itaiópolis	4401	58	4337	6
- Itapoá	6320	84	6226	10
- Jaraguá do Sul	56615	466	56057	92
- Joinville	179225	2302	176424	499
- Mafra	10356	150	10191	15
- Major Vieira	704	8	695	1
- Massaranduba	4900	24	4850	26
- Monte Castelo	1786	25	1747	14
- Papanduva	3196	57	3133	6
- Porto União	7691	102	7541	48
- Rio Negrinho	9317	138	9176	3
- São Bento do Sul	16237	218	16006	13
- São Francisco do Sul	11260	206	11042	12
- São João do Itaperiú	1190	14	1176	0
- Schroeder	7308	45	7248	15
- Três Barras	3958	81	3864	13

SUL	265429	3623	261290	516
- Araranguá	18320	281	18013	26
- Armazém	1756	36	1718	2
- Balneário Arroio do Silva	3808	65	3735	8
- Balneário Gaivota	3454	41	3390	23
- Balneário Rincão	2478	55	2419	4
- Braço do Norte	12879	119	12754	6
- Capivari de Baixo	6687	100	6566	21

- Cocal do Sul	5511	63	5439	9
- Criciúma	53726	736	52934	56
- Ermo	549	7	541	1
- Forquilha	8395	64	8320	11
- Grão-Pará	2438	15	2422	1
- Gravatal	2889	53	2826	10
- Içara	11759	154	11598	7
- Imaruí	1174	27	1147	0
- Imbituba	10092	125	9960	7
- Jacinto Machado	2756	43	2711	2
- Jaguaruna	4761	67	4691	3
- Laguna	9966	179	9763	24
- Lauro Müller	3400	62	3327	11
- Maracajá	2105	25	2073	7
- Meleiro	1945	25	1918	2
- Morro da Fumaça	5530	51	5475	4
- Morro Grande	1072	9	1058	5
- Nova Veneza	4187	37	4140	10
- Orleans	8223	98	8109	16
- Passo de Torres	2914	34	2867	13
- Pedras Grandes	1144	23	1120	1
- Pescaria Brava	2321	28	2292	1
- Praia Grande	2111	18	2084	9
- Rio Fortuna	877	11	864	2
- Sangão	2540	16	2516	8
- Santa Rosa de Lima	658	5	650	3
- Santa Rosa do Sul	2334	31	2299	4
- São João do Sul	1850	18	1811	21
- São Ludgero	4859	38	4821	0
- São Martinho	909	15	894	0
- Siderópolis	2294	51	2235	8
- Sombrio	6553	89	6443	21
- Timbé do Sul	1454	19	1432	3
- Treviso	1308	13	1295	0
- Treze de Maio	1695	20	1667	8
- Tubarão	30627	543	29960	124
- Turvo	3484	38	3440	6
- Urussanga	5637	76	5553	8

CORONAVÍRUS

Boletim Epidemiológico



17 de agosto de 2022

CASOS, ÓBITOS, RECUPERADOS E ATIVOS POR MUNICÍPIO E MACRORREGIÃO

MEIO OESTE E SERRA	236646	3103	232822	721
- Abdon Batista	510	4	506	0
- Água Doce	2312	20	2288	4
- Alto Bela Vista	508	3	505	0
- Anita Garibaldi	2058	12	2042	4
- Arabutã	634	10	624	0
- Arroio Trinta	1249	15	1226	8
- Bocaina do Sul	843	5	827	11
- Bom Jardim da Serra	1099	8	1091	0
- Bom Retiro	1307	23	1277	7
- Brunópolis	721	9	712	0
- Caçador	9266	326	8911	29
- Calmon	77	7	70	0
- Campo Belo do Sul	1176	23	1149	4
- Campos Novos	9284	136	9129	19
- Capão Alto	392	3	384	5
- Capinzal	7338	57	7262	19
- Catanduvas	3143	35	3091	17
- Celso Ramos	952	7	945	0
- Cerro Negro	425	4	418	3
- Concórdia	26405	245	26107	53
- Correia Pinto	3571	66	3495	10
- Curitibanos	10081	213	9855	13
- Erval Velho	1593	13	1580	0
- Fraiburgo	8142	132	7986	24
- Frei Rogério	699	11	687	1
- Herval d'Oeste	7318	75	7232	11
- Ibiam	406	4	401	1
- Ibicaré	819	9	797	13
- Iomerê	660	11	646	3
- Ipira	593	7	585	1
- Ipumirim	1048	13	1029	6
- Irani	2453	22	2427	4
- Itá	2238	31	2196	11
- Jaborá	1105	12	1092	1
- Joaçaba	10522	86	10404	32
- Lacerdópolis	773	4	763	6
- Lages	42851	602	42077	172
- Lebon Régis	1745	72	1670	3

- Lindóia do Sul	1288	13	1275	0
- Luzerna	1774	17	1754	3
- Macieira	461	6	448	7
- Matos Costa	258	4	252	2
- Monte Carlo	1710	48	1660	2
- Otacílio Costa	6216	73	6119	24
- Ouro	2495	23	2464	8
- Painel	349	6	343	0
- Palmeira	743	5	736	2
- Peritiba	566	5	561	0
- Pinheiro Preto	856	10	845	1
- Piratuba	771	12	759	0
- Ponte Alta	1002	15	979	8
- Ponte Alta do Norte	452	9	443	0
- Presidente Castello Branco	624	5	619	0
- Rio das Antas	1908	21	1876	11
- Rio Rufino	350	8	339	3
- Salto Veloso	1473	8	1446	19
- Santa Cecília	2961	36	2911	14
- São Cristóvão do Sul	340	18	322	0
- São Joaquim	7853	93	7724	36
- São José do Cerrito	1387	16	1361	10
- Seara	4696	42	4653	1
- Tangará	2409	36	2359	14
- Timbó Grande	1164	19	1144	1
- Treze Tílias	1487	17	1469	1
- Urubici	783	28	755	0
- Urupema	523	5	518	0
- Vargem	938	4	933	1
- Vargem Bonita	1458	11	1444	3
- Videira	18965	136	18788	41
- Xavantina	705	5	693	7
- Zortéa	1365	14	1344	7

GRANDE OESTE	202979	2586	199374	1019
- Abelardo Luz	2437	69	2352	16
- Águas de Chapecó	1221	15	1198	8
- Águas Frias	1045	4	1031	10
- Anchieta	1251	12	1236	3

CORONAVÍRUS

Boletim Epidemiológico



17 de agosto de 2022

CASOS, ÓBITOS, RECUPERADOS E ATIVOS POR MUNICÍPIO E MACRORREGIÃO

- Arvoredo	468	5	462	1	- Novo Horizonte	630	2	622	6
- Bandeirante	747	7	740	0	- Ouro Verde	748	13	721	14
- Barra Bonita	478	2	472	4	- Paial	456	4	451	1
- Belmonte	653	5	648	0	- Palma Sola	1875	19	1832	24
- Bom Jesus	783	12	771	0	- Palmitos	3690	72	3589	29
- Bom Jesus do Oeste	385	6	379	0	- Paraíso	349	7	342	0
- Caibi	1309	20	1286	3	- Passos Maia	933	13	920	0
- Campo Erê	2226	23	2188	15	- Pinhalzinho	6305	38	6221	46
- Caxambu do Sul	1184	14	1164	6	- Planalto Alegre	740	15	709	16
- Chapecó	69851	863	68671	317	- Ponte Serrada	2519	62	2424	33
- Cordilheira Alta	1083	9	1069	5	- Princesa	818	13	787	18
- Coronel Freitas	2668	33	2633	2	- Quilombo	2778	45	2724	9
- Coronel Martins	562	3	554	5	- Riqueza	977	19	956	2
- Cunha Porã	1845	29	1806	10	- Romelândia	582	8	573	1
- Cunchataí	205	4	201	0	- Saltinho	507	8	498	1
- Descanso	1610	20	1583	7	- Santa Helena	236	4	232	0
- Dionísio Cerqueira	3311	57	3219	35	- Santa Terezinha do Progresso	430	4	423	3
- Entre Rios	1149	11	1137	1	- Santiago do Sul	236	2	234	0
- Faxinal dos Guedes	3542	46	3459	37	- São Bernardino	473	4	469	0
- Flor do Sertão	304		303	1	- São Carlos	1287	24	1256	7
- Formosa do Sul	735	9	712	14	- São Domingos	1518	24	1494	0
- Galvão	847	12	827	8	- São João do Oeste	905	9	896	0
- Guaraciaba	2516	36	2452	28	- São José do Cedro	3036	27	2991	18
- Guarujá do Sul	983	12	964	7	- São Lourenço do Oeste	4184	74	4101	9
- Guatambu	1467	20	1441	6	- São Miguel da Boa Vista	413	8	404	1
- Iporã do Oeste	916	16	898	2	- São Miguel do Oeste	9343	86	9248	9
- Ipuaçú	1557	18	1534	5	- Saudades	2030	19	1995	16
- Iraceminha	768	5	760	3	- Serra Alta	498	6	487	5
- Irati	515	8	505	2	- Sul Brasil	808	7	797	4
- Itapiranga	2717	23	2692	2	- Tigrinhos	588	2	585	1
- Jardinópolis	674	5	662	7	- Tunápolis	1720	11	1698	11
- Jupiá	349	7	342	0	- União do Oeste	650	12	626	12
- Lajeado Grande	523	7	509	7	- Vargeão	388	11	376	1
- Maravilha	8444	79	8328	37	- Xanxerê	14037	202	13803	32
- Marema	496	13	478	5	- Xaxim	8503	129	8310	64
- Modelo	778	12	762	4	- Outros estados				0
- Mondaiá	1468	12	1454	2	- Outros países				0
- Nova Erechim	940	12	928	0	- Não informado				0
- Nova Itaberaba	779	8	770	1					

NOTAS EXPLICATIVAS

1 - O número de pacientes recuperados considera aqueles que tenham recebido alta hospitalar e tenham decorridos 14 dias do início dos sintomas sem evolução a óbito. Limitações: por forma de concepção dos sistemas de informação, os casos são registrados de forma única, portanto, pessoas que foram internadas após a inclusão no sistema de informação, ou tenham registrados mais de um evento de internação e alta, ou não estão encerrados no SIVEP-Gripe podem não ser considerados como casos recuperados.

2 - Eventual diferença entre o total de casos confirmados ou óbitos por sexo e o total geral diz respeito a situações em que o sexo não foi informado pelo notificador.

FONTES

SANTA CATARINA. Centro de Informática e Automação do Estado de Santa Catarina - CIASC. Plataforma BoaVista, com dados da Diretoria de Vigilância Epidemiológica vinculada à Superintendência de Vigilância em Saúde da Secretaria de Estado da Saúde. Acesso em: 17 de agosto de 2022, 14h22

SANTA CATARINA. Secretaria de Estado da Saúde, Superintendência de Serviços Especializados e Regulação. Acesso em: 17 de agosto de 2022, 14h06.

BRASIL. Ministério da Saúde. Painel Coronavírus. Disponível em: <https://covid.saude.gov.br/>. Acesso em: 17 de agosto de 2022, 15h12.



Links úteis

Links úteis

www.coronavirus.sc.gov.br

Boletins epidemiológicos
Guia de convívio responsável
Tira dúvidas
Triagem online
Portal da Transparência

