



# ***CORONAVÍRUS***

## **Boletim Epidemiológico**

16 de agosto de 2022

[www.coronavirus.sc.gov.br](http://www.coronavirus.sc.gov.br)

# CORONAVÍRUS

## Boletim Epidemiológico



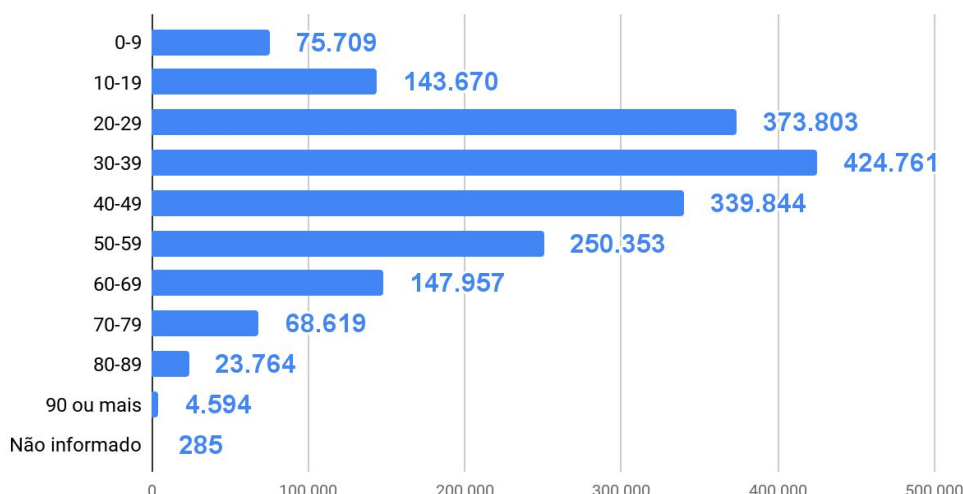
16 de agosto de 2022

### DADOS GERAIS (2020 - 2022)

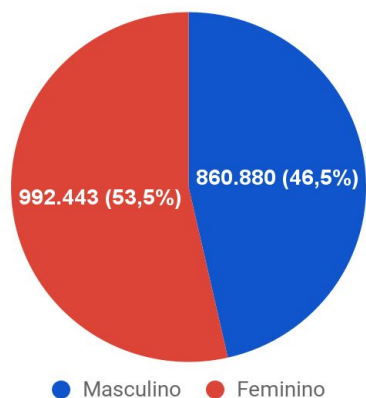
|   |   |   |  |
|---|---|---|--|
| <b>Casos confirmados</b><br><b>1.853.359</b><br>+1058 | <b>Taxa de Incidência</b><br>(casos por 100 mil hab.)<br><b>25.554,8</b><br>+15 | <b>Pacientes recuperados</b><br><b>1.826.308</b><br>+1016 | <b>Casos ativos</b><br><b>4.736</b><br>+35 |
| <b>Óbitos</b><br><b>22.315</b><br>+7                  | <b>Taxa de Mortalidade</b><br>(óbitos por 100 mil hab.)<br><b>308,0</b><br>=    | <b>Taxa de letalidade</b><br>(%)<br><b>1,20%</b><br>=     | <b>143</b><br>Testes em análise no Lacen   |

TESTES PCR: 1.709.354 Clínico-epidemiológico: 30.894

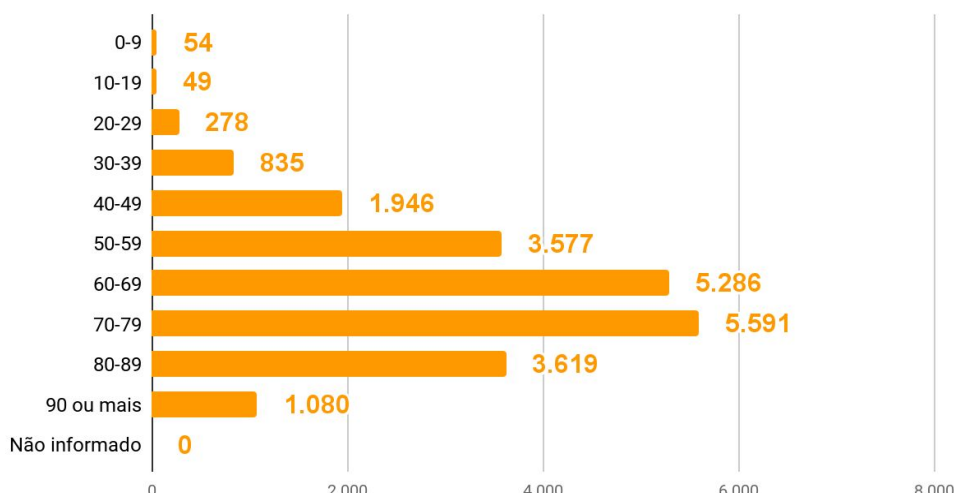
#### Casos por faixa etária



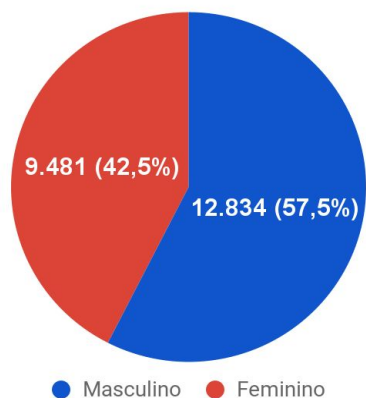
#### Casos confirmados por sexo



#### Óbitos por faixa etária



#### Óbitos por sexo



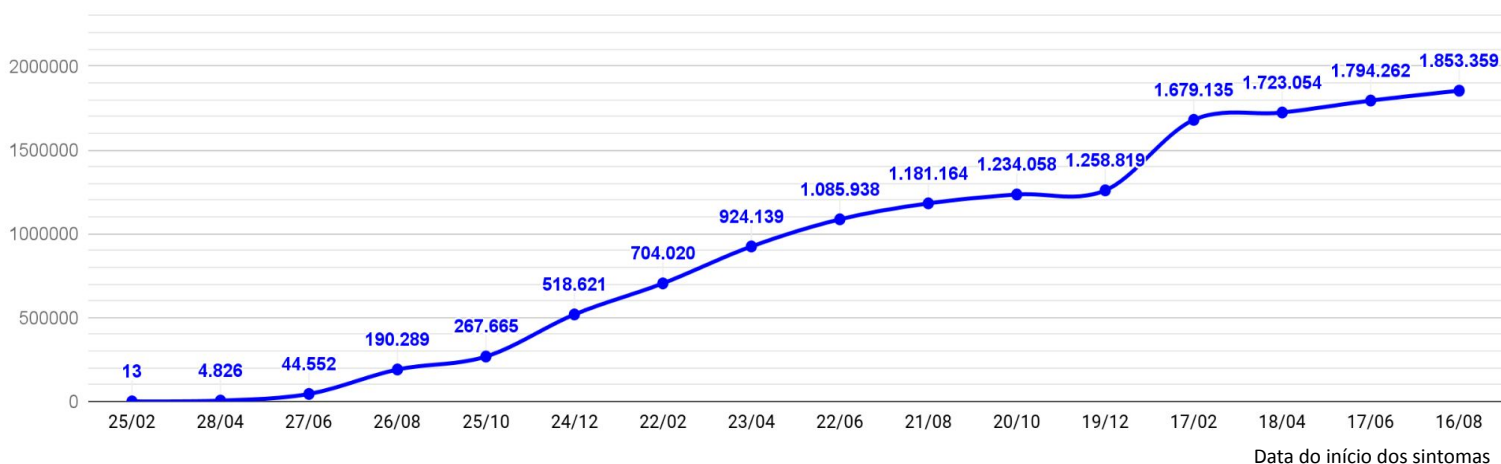
# CORONAVÍRUS

## Boletim Epidemiológico

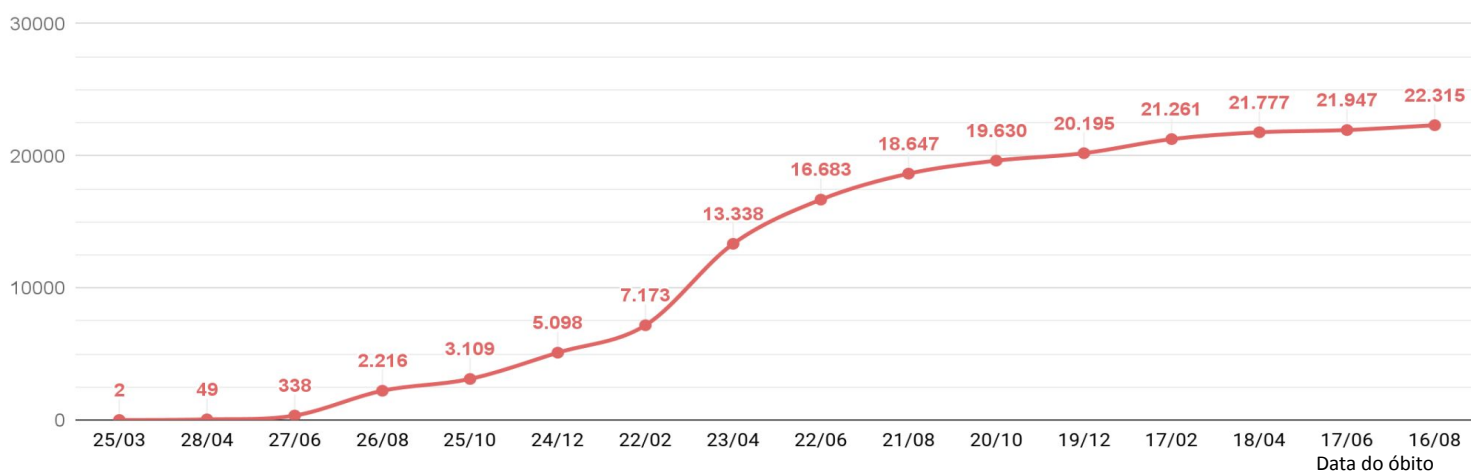


16 de agosto de 2022

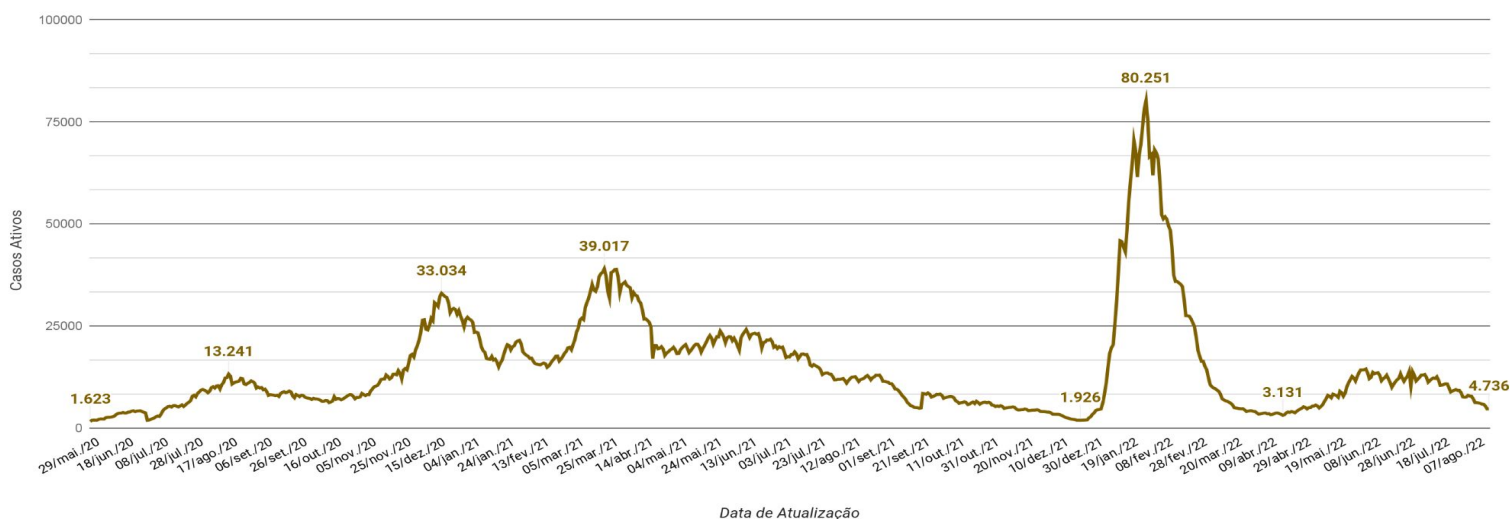
### EVOLUÇÃO DO CASOS CONFIRMADOS (ACUMULADO)



### EVOLUÇÃO DOS ÓBITOS (ACUMULADO)



### EVOLUÇÃO DOS CASOS ATIVOS



# CORONAVÍRUS

## Boletim Epidemiológico



16 de agosto de 2022

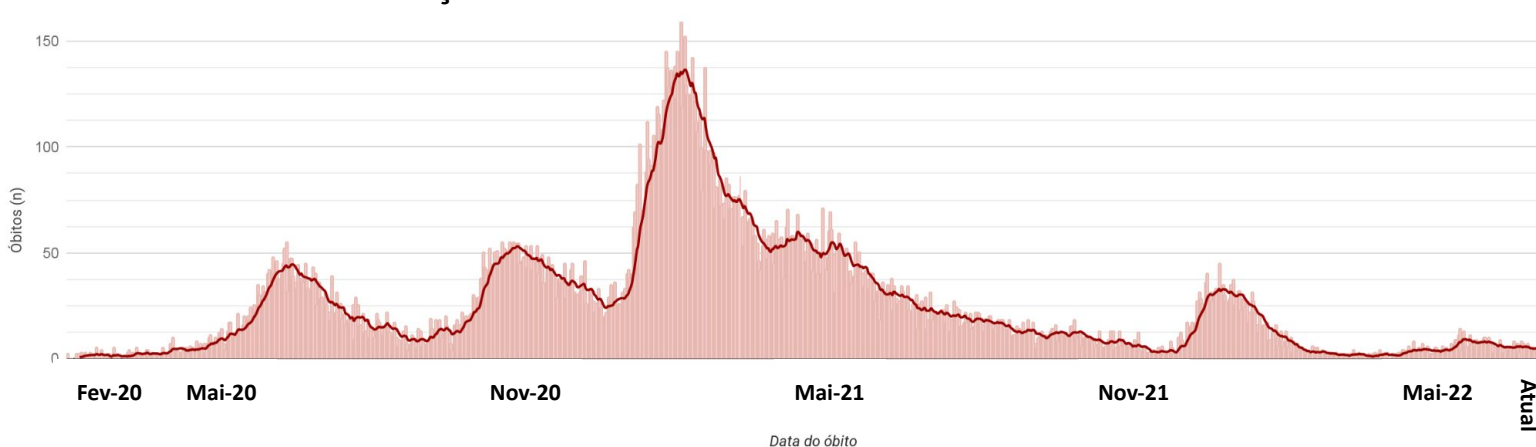
### CASOS, ÓBITOS E TAXAS POR ANO DE INÍCIO DOS SINTOMAS

|   | 2020           | 2021            | 2022           |
|---|----------------|-----------------|----------------|
| <b>Casos</b><br>(n)                                     | <b>536.675</b> | <b>732.204</b>  | <b>584.480</b> |
| <b>Taxa de Incidência</b><br>(casos por 100 mil hab.)   | <b>7.399,9</b> | <b>10.095,9</b> | <b>8.059,0</b> |
| <b>Óbitos</b><br>(n)                                    | <b>5.413</b>   | <b>14.828</b>   | <b>2.074</b>   |
| <b>Taxa de mortalidade</b><br>(óbitos por 100 mil hab.) | <b>74,6</b>    | <b>204,5</b>    | <b>28,6</b>    |
| <b>Taxa de Letalidade</b><br>(%)                        | <b>1,01%</b>   | <b>2,03%</b>    | <b>0,35%</b>   |

### EVOLUÇÃO DO CASOS CONFIRMADOS POR DATA DE INÍCIO DOS SINTOMAS 2020-2022



### EVOLUÇÃO DOS ÓBITOS POR DATA DE ÓBITO. 2020-2022





16 de agosto de 2022

### OCUPAÇÃO DE LEITOS DE UTI (TOTAL GERAL)

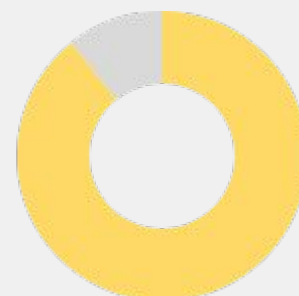
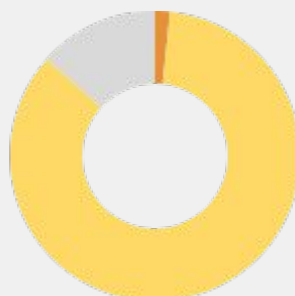
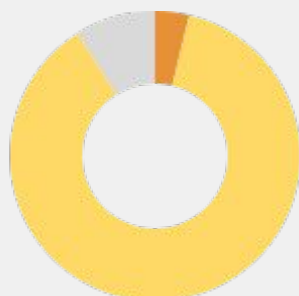
#### TOTAL GERAL

|                       |              |       |
|-----------------------|--------------|-------|
| Ocupação geral        | <b>1.036</b> | 90,2% |
| Ocupados por Covid-19 | <b>33</b>    | 2,9%  |
| Outras enfermidades   | <b>1.003</b> | 87,4% |
| Livres                | <b>112</b>   | 9,8%  |



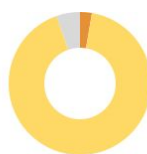
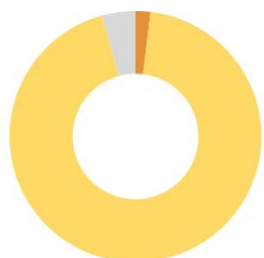
### OCUPAÇÃO DE LEITOS DE UTI (ADULTO, PEDIÁTRICO E NEONATAL)

|                       | ADULTO       |       | PEDIÁTRICO   |       | NEONATAL     |       |
|-----------------------|--------------|-------|--------------|-------|--------------|-------|
| Leitos ativos         | <b>814</b>   |       | <b>120</b>   |       | <b>214</b>   |       |
| Taxa de ocupação      | <b>91,0%</b> |       | <b>86,7%</b> |       | <b>89,3%</b> |       |
| Ocupados por Covid-19 | <b>31</b>    | 3,8%  | <b>2</b>     | 1,7%  | <b>0</b>     | 0,0%  |
| Outras enfermidades   | <b>710</b>   | 87,2% | <b>102</b>   | 85,0% | <b>191</b>   | 89,3% |
| Livres                | <b>73</b>    | 9,0%  | <b>16</b>    | 13,3% | <b>23</b>    | 10,7% |



### OCUPAÇÃO DE LEITOS DE UTI POR MACRORREGIÃO - SUS

#### GRANDE FLORIANÓPOLIS



Leitos ativos

**TOTAL**

**ADULTO**

**PEDIÁTRICO**

**NEONATAL**

**209**

**149**

**20**

**40**

Taxa de ocupação

**95,7%**

**94,6%**

**100,0%**

**97,5%**

Ocupados por Covid-19

**4**

1,9%

**4**

2,7%

**0**

0,0%

**0**

0,0%

Outras enfermidades

**196**

93,8%

**137**

91,9%

**20**

100,0  
%

**39**

97,5%

Livres

**9**

4,3%

**8**

5,4%

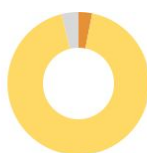
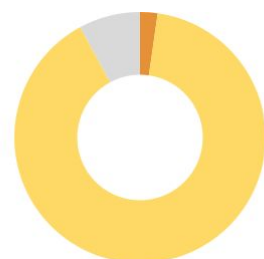
**0**

0,0%

**1**

2,5%

#### VALE DO ITAJAÍ



Leitos ativos

**TOTAL**

**ADULTO**

**PEDIÁTRICO**

**NEONATAL**

**177**

**129**

**12**

**36**

Taxa de ocupação

**92,1%**

**96,1%**

**100,0%**

**75,0%**

Ocupados por Covid-19

**4**

2,3%

**4**

3,1%

**0**

0,0%

**0**

0,0%

Outras enfermidades

**159**

89,8%

**120**

93,0%

**12**

100,0  
%

**27**

75,0%

Livres

**14**

7,9%

**5**

3,9%

**0**

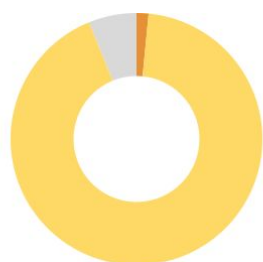
0,0%

**9**

25,0%

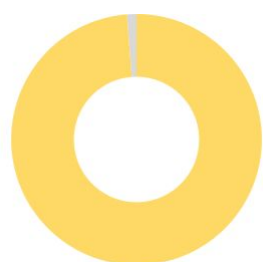
### OCUPAÇÃO DE LEITOS DE UTI POR MACRORREGIÃO - SUS

#### FOZ DO RIO ITAJAÍ



|                       | TOTAL             | ADULTO            | PEDIÁTRICO        | NEONATAL           |
|-----------------------|-------------------|-------------------|-------------------|--------------------|
| Leitos ativos         | <b>65</b>         | <b>35</b>         | <b>15</b>         | <b>15</b>          |
| Taxa de ocupação      | <b>93,8%</b>      | <b>100,0%</b>     | <b>73,3%</b>      | <b>100,0%</b>      |
| Ocupados por Covid-19 | <b>1</b>   1,5%   | <b>1</b>   2,9%   | <b>0</b>   0,0%   | <b>0</b>   0,0%    |
| Outras enfermidades   | <b>60</b>   92,3% | <b>34</b>   97,1% | <b>11</b>   73,3% | <b>15</b>   100,0% |
| Livres                | <b>4</b>   6,2%   | <b>0</b>   0,0%   | <b>4</b>   26,7%  | <b>0</b>   0,0%    |

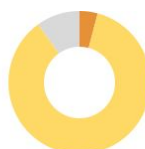
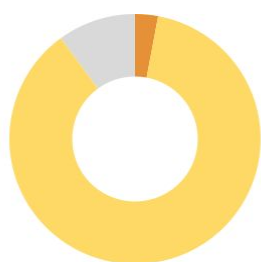
#### GRANDE OESTE



|                       | TOTAL             | ADULTO            | PEDIÁTRICO        | NEONATAL           |
|-----------------------|-------------------|-------------------|-------------------|--------------------|
| Leitos ativos         | <b>83</b>         | <b>60</b>         | <b>5</b>          | <b>18</b>          |
| Taxa de ocupação      | <b>98,8%</b>      | <b>98,3%</b>      | <b>100,0%</b>     | <b>100,0%</b>      |
| Ocupados por Covid-19 | <b>0</b>   0,0%   | <b>0</b>   0,0%   | <b>0</b>   0,0%   | <b>0</b>   0,0%    |
| Outras enfermidades   | <b>82</b>   98,8% | <b>59</b>   98,3% | <b>5</b>   100,0% | <b>18</b>   100,0% |
| Livres                | <b>1</b>   1,2%   | <b>1</b>   1,7%   | <b>0</b>   0,0%   | <b>0</b>   0,0%    |

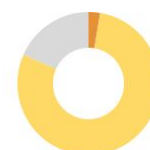
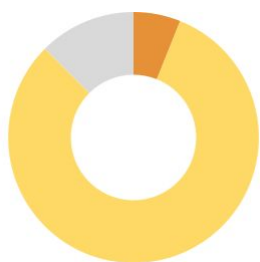
### OCUPAÇÃO DE LEITOS DE UTI POR MACRORREGIÃO - SUS

#### MEIO OESTE E SERRA CATARINENSE



|                       | TOTAL |       | ADULTO |       | PEDIÁTRICO |       | NEONATAL |       |
|-----------------------|-------|-------|--------|-------|------------|-------|----------|-------|
| Leitos ativos         | 169   |       | 121    |       | 19         |       | 29       |       |
| Taxa de ocupação      | 89,9% |       | 90,1%  |       | 84,2%      |       | 93,1%    |       |
| Ocupados por Covid-19 | 5     | 3,0%  | 5      | 4,1%  | 0          | 0,0%  | 0        | 0,0%  |
| Outras enfermidades   | 147   | 87,0% | 104    | 86,0% | 16         | 84,2% | 27       | 93,1% |
| Livres                | 17    | 10,1% | 12     | 9,9%  | 3          | 15,8% | 2        | 6,9%  |

#### PLANALTO NORTE E NORDESTE

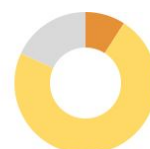
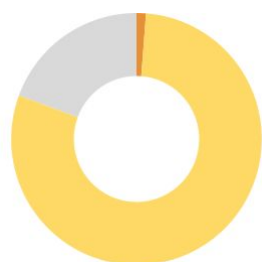


|                       | TOTAL |       | ADULTO |       | PEDIÁTRICO |       | NEONATAL |       |
|-----------------------|-------|-------|--------|-------|------------|-------|----------|-------|
| Leitos ativos         | 280   |       | 195    |       | 38         |       | 47       |       |
| Taxa de ocupação      | 87,5% |       | 91,3%  |       | 81,6%      |       | 76,6%    |       |
| Ocupados por Covid-19 | 17    | 6,1%  | 16     | 8,2%  | 1          | 2,6%  | 0        | 0,0%  |
| Outras enfermidades   | 228   | 81,4% | 162    | 83,1% | 30         | 78,9% | 36       | 76,6% |
| Livres                | 35    | 12,5% | 17     | 8,7%  | 7          | 18,4% | 11       | 23,4% |



### OCUPAÇÃO DE LEITOS DE UTI POR MACRORREGIÃO - SUS

SUL



|                              | TOTAL        |       | ADULTO       |       | PEDIÁTRICO   |       | NEONATAL      |        |
|------------------------------|--------------|-------|--------------|-------|--------------|-------|---------------|--------|
| <b>Leitos ativos</b>         | <b>165</b>   |       | <b>125</b>   |       | <b>11</b>    |       | <b>29</b>     |        |
| <b>Taxa de ocupação</b>      | <b>80,6%</b> |       | <b>76,0%</b> |       | <b>81,8%</b> |       | <b>100,0%</b> |        |
| <b>Ocupados por Covid-19</b> | <b>2</b>     | 1,2%  | <b>1</b>     | 0,8%  | <b>1</b>     | 9,1%  | <b>0</b>      | 0,0%   |
| <b>Outras enfermidades</b>   | <b>131</b>   | 79,4% | <b>94</b>    | 75,2% | <b>8</b>     | 72,7% | <b>29</b>     | 100,0% |
| <b>Livres</b>                | <b>32</b>    | 19,4% | <b>30</b>    | 24,0% | <b>2</b>     | 18,2% | <b>0</b>      | 0,0%   |

# CORONAVÍRUS

## Boletim Epidemiológico



16 de agosto de 2022

### CASOS, ÓBITOS, RECUPERADOS E ATIVOS POR MUNICÍPIO E MACRORREGIÃO

| <b>GRANDE FLORIANÓPOLIS</b> | <b>312119</b> | <b>3155</b> | <b>307801</b> | <b>1163</b> |                          |               |             |               |            |
|-----------------------------|---------------|-------------|---------------|-------------|--------------------------|---------------|-------------|---------------|------------|
| - Águas Mornas              | 1184          | 13          | 1168          | 3           | - Gaspar                 | 16718         | 217         | 16493         | 8          |
| - Alfredo Wagner            | 1451          | 12          | 1437          | 2           | - Guabiruba              | 4859          | 58          | 4799          | 2          |
| - Angelina                  | 975           | 6           | 968           | 1           | - Ibirama                | 3053          | 42          | 3007          | 4          |
| - Anitápolis                | 712           | 6           | 706           | 0           | - Imbuia                 | 990           | 11          | 976           | 3          |
| - Antônio Carlos            | 3036          | 29          | 2992          | 15          | - Indaial                | 17220         | 153         | 17056         | 11         |
| - Biguaçu                   | 17309         | 188         | 17075         | 46          | - Ituporanga             | 6154          | 84          | 6050          | 20         |
| - Canelinha                 | 2183          | 21          | 2157          | 5           | - José Boiteux           | 998           | 11          | 987           | 0          |
| - Florianópolis             | 139476        | 1307        | 137452        | 717         | - Laurentino             | 1927          | 12          | 1914          | 1          |
| - Garopaba                  | 6597          | 55          | 6518          | 24          | - Lontras                | 1961          | 27          | 1927          | 7          |
| - Governador Celso Ramos    | 4574          | 34          | 4534          | 6           | - Mirim Doce             | 485           | 10          | 473           | 2          |
| - Leoberto Leal             | 823           | 2           | 820           | 1           | - Petrolândia            | 1388          | 30          | 1357          | 1          |
| - Major Gercino             | 627           | 8           | 618           | 1           | - Pomerode               | 10064         | 86          | 9966          | 12         |
| - Nova Trento               | 3576          | 25          | 3549          | 2           | - Pouso Redondo          | 2751          | 43          | 2706          | 2          |
| - Palhoça                   | 44359         | 414         | 43846         | 99          | - Presidente Getúlio     | 2293          | 42          | 2250          | 1          |
| - Paulo Lopes               | 2091          | 18          | 2066          | 7           | - Presidente Nereu       | 339           | 4           | 334           | 1          |
| - Rancho Queimado           | 860           | 5           | 855           | 0           | - Rio do Campo           | 1143          | 12          | 1131          | 0          |
| - Santo Amaro da Imperatriz | 5973          | 91          | 5866          | 16          | - Rio do Oeste           | 963           | 20          | 943           | 0          |
| - São Bonifácio             | 993           | 7           | 983           | 3           | - Rio do Sul             | 16297         | 159         | 16111         | 27         |
| - São João Batista          | 8516          | 114         | 8376          | 26          | - Rio dos Cedros         | 1361          | 31          | 1323          | 7          |
| - São José                  | 55110         | 678         | 54275         | 157         | - Rodeio                 | 2932          | 35          | 2894          | 3          |
| - São Pedro de Alcântara    | 1230          | 17          | 1203          | 10          | - Salete                 | 1421          | 9           | 1411          | 1          |
| - Tijucas                   | 10464         | 105         | 10337         | 22          | - Santa Terezinha        | 1108          | 8           | 1099          | 1          |
|                             |               |             |               |             | - Taió                   | 4186          | 30          | 4151          | 5          |
|                             |               |             |               |             | - Timbó                  | 13080         | 106         | 12962         | 12         |
|                             |               |             |               |             | - Trombudo Central       | 1994          | 29          | 1965          | 0          |
|                             |               |             |               |             | - Vidal Ramos            | 1347          | 13          | 1330          | 4          |
|                             |               |             |               |             | - Vitor Meireles         | 1020          | 13          | 1006          | 1          |
|                             |               |             |               |             | - Witmarsum              | 647           | 5           | 641           | 1          |
| <b>VALE DO ITAJAÍ</b>       | <b>281371</b> | <b>2651</b> | <b>278432</b> | <b>288</b>  | <b>FOZ DO RIO ITAJAÍ</b> | <b>182717</b> | <b>2529</b> | <b>179986</b> | <b>202</b> |
| - Agrolândia                | 2285          | 35          | 2248          | 2           | - Balneário Camboriú     | 37037         | 501         | 36501         | 35         |
| - Agronômica                | 1250          | 15          | 1234          | 1           | - Balneário Piçarras     | 7476          | 74          | 7401          | 1          |
| - Apiúna                    | 1665          | 20          | 1643          | 2           | - Bombinhas              | 4827          | 76          | 4746          | 5          |
| - Ascurra                   | 2269          | 14          | 2254          | 1           | - Camboriú               | 19423         | 214         | 19193         | 16         |
| - Atalanta                  | 916           | 12          | 903           | 1           | - Ilhota                 | 2866          | 41          | 2825          | 0          |
| - Aurora                    | 1516          | 23          | 1491          | 2           | - Itajaí                 | 57041         | 881         | 56070         | 90         |
| - Benedito Novo             | 1562          | 24          | 1532          | 6           | - Itapema                | 22334         | 291         | 22023         | 20         |
| - Blumenau                  | 101621        | 807         | 100721        | 93          | - Luiz Alves             | 3148          | 18          | 3123          | 7          |
| - Botuverá                  | 1740          | 12          | 1727          | 1           | - Navegantes             | 16035         | 240         | 15774         | 21         |
| - Braço do Trombudo         | 1249          | 8           | 1241          | 0           |                          |               |             |               |            |
| - Brusque                   | 44205         | 361         | 43813         | 31          |                          |               |             |               |            |
| - Chapadão do Lageado       | 731           | 6           | 723           | 2           |                          |               |             |               |            |
| - Dona Emma                 | 1072          | 7           | 1056          | 9           |                          |               |             |               |            |
| - Doutor Pedrinho           | 591           | 7           | 584           | 0           |                          |               |             |               |            |

# CORONAVÍRUS

## Boletim Epidemiológico



16 de agosto de 2022

### CASOS, ÓBITOS, RECUPERADOS E ATIVOS POR MUNICÍPIO E MACRORREGIÃO

|              |      |     |      |   |
|--------------|------|-----|------|---|
| - Penha      | 8829 | 119 | 8706 | 4 |
| - Porto Belo | 3701 | 74  | 3624 | 3 |

| PL. NORTE E NORDESTE     | 372587 | 4672 | 367022 | 893 |
|--------------------------|--------|------|--------|-----|
| - Araquari               | 7052   | 95   | 6934   | 23  |
| - Balneário Barra do Sul | 2339   | 55   | 2279   | 5   |
| - Barra Velha            | 7033   | 146  | 6875   | 12  |
| - Bela Vista do Toldo    | 108    | 5    | 103    | 0   |
| - Campo Alegre           | 2411   | 45   | 2345   | 21  |
| - Canoinhas              | 11181  | 137  | 10995  | 49  |
| - Corupá                 | 3150   | 43   | 3106   | 1   |
| - Garuva                 | 3633   | 39   | 3584   | 10  |
| - Guaramirim             | 9813   | 113  | 9694   | 6   |
| - Irineópolis            | 1497   | 17   | 1478   | 2   |
| - Itaiópolis             | 4401   | 58   | 4336   | 7   |
| - Itapoá                 | 6314   | 84   | 6225   | 5   |
| - Jaraguá do Sul         | 56595  | 466  | 56053  | 76  |
| - Joinville              | 179178 | 2302 | 176368 | 508 |
| - Mafra                  | 10356  | 150  | 10187  | 19  |
| - Major Vieira           | 704    | 8    | 695    | 1   |
| - Massaranduba           | 4897   | 24   | 4843   | 30  |
| - Monte Castelo          | 1776   | 25   | 1747   | 4   |
| - Papanduva              | 3195   | 57   | 3133   | 5   |
| - Porto União            | 7688   | 102  | 7535   | 51  |
| - Rio Negrinho           | 9317   | 138  | 9176   | 3   |
| - São Bento do Sul       | 16236  | 218  | 16005  | 13  |
| - São Francisco do Sul   | 11260  | 205  | 11042  | 13  |
| - São João do Itaperiú   | 1190   | 14   | 1175   | 1   |
| - Schroeder              | 7307   | 45   | 7247   | 15  |
| - Três Barras            | 3956   | 81   | 3862   | 13  |

| SUL                         | 265340 | 3622 | 261210 | 508 |
|-----------------------------|--------|------|--------|-----|
| - Araranguá                 | 18314  | 281  | 18007  | 26  |
| - Armazém                   | 1756   | 36   | 1718   | 2   |
| - Balneário Arroio do Silva | 3806   | 65   | 3736   | 5   |
| - Balneário Gaivota         | 3451   | 41   | 3389   | 21  |
| - Balneário Rincão          | 2477   | 55   | 2419   | 3   |
| - Braço do Norte            | 12879  | 119  | 12753  | 7   |
| - Capivari de Baixo         | 6685   | 100  | 6566   | 19  |

|                      |       |     |       |     |
|----------------------|-------|-----|-------|-----|
| - Cocal do Sul       | 5511  | 63  | 5438  | 10  |
| - Criciúma           | 53722 | 735 | 52933 | 54  |
| - Ermo               | 549   | 7   | 541   | 1   |
| - Forquilha          | 8394  | 64  | 8318  | 12  |
| - Grão-Pará          | 2438  | 15  | 2422  | 1   |
| - Gravatal           | 2889  | 53  | 2826  | 10  |
| - Içara              | 11759 | 154 | 11598 | 7   |
| - Imaruí             | 1174  | 27  | 1147  | 0   |
| - Imbituba           | 10057 | 125 | 9926  | 6   |
| - Jacinto Machado    | 2756  | 43  | 2711  | 2   |
| - Jaguaruna          | 4757  | 67  | 4687  | 3   |
| - Laguna             | 9962  | 179 | 9753  | 30  |
| - Lauro Müller       | 3400  | 62  | 3323  | 15  |
| - Maracajá           | 2102  | 25  | 2072  | 5   |
| - Meleiro            | 1945  | 25  | 1918  | 2   |
| - Morro da Fumaça    | 5530  | 51  | 5475  | 4   |
| - Morro Grande       | 1072  | 9   | 1058  | 5   |
| - Nova Veneza        | 4187  | 37  | 4140  | 10  |
| - Orleans            | 8222  | 98  | 8108  | 16  |
| - Passo de Torres    | 2914  | 34  | 2865  | 15  |
| - Pedras Grandes     | 1144  | 23  | 1120  | 1   |
| - Pescaria Brava     | 2321  | 28  | 2292  | 1   |
| - Praia Grande       | 2111  | 18  | 2084  | 9   |
| - Rio Fortuna        | 877   | 11  | 864   | 2   |
| - Sangão             | 2540  | 16  | 2516  | 8   |
| - Santa Rosa de Lima | 658   | 5   | 650   | 3   |
| - Santa Rosa do Sul  | 2334  | 31  | 2299  | 4   |
| - São João do Sul    | 1847  | 18  | 1811  | 18  |
| - São Ludgero        | 4859  | 38  | 4821  | 0   |
| - São Martinho       | 909   | 15  | 894   | 0   |
| - Siderópolis        | 2294  | 51  | 2235  | 8   |
| - Sombrio            | 6546  | 89  | 6439  | 18  |
| - Timbé do Sul       | 1454  | 19  | 1432  | 3   |
| - Treviso            | 1308  | 13  | 1295  | 0   |
| - Treze de Maio      | 1695  | 20  | 1667  | 8   |
| - Tubarão            | 30614 | 543 | 29954 | 117 |
| - Turvo              | 3484  | 38  | 3439  | 7   |
| - Urussanga          | 5637  | 76  | 5551  | 10  |

# CORONAVÍRUS

## Boletim Epidemiológico



16 de agosto de 2022

### CASOS, ÓBITOS, RECUPERADOS E ATIVOS POR MUNICÍPIO E MACRORREGIÃO

| MEIO OESTE E SERRA    | 236399 | 3101 | 232596 | 702 |
|-----------------------|--------|------|--------|-----|
| - Abdon Batista       | 510    | 4    | 506    | 0   |
| - Água Doce           | 2312   | 20   | 2283   | 9   |
| - Alto Bela Vista     | 508    | 3    | 505    | 0   |
| - Anita Garibaldi     | 2057   | 12   | 2042   | 3   |
| - Arabutã             | 634    | 10   | 624    | 0   |
| - Arroio Trinta       | 1249   | 15   | 1224   | 10  |
| - Bocaina do Sul      | 842    | 5    | 826    | 11  |
| - Bom Jardim da Serra | 1099   | 8    | 1091   | 0   |
| - Bom Retiro          | 1306   | 23   | 1277   | 6   |
| - Brunópolis          | 721    | 9    | 712    | 0   |
| - Caçador             | 9263   | 326  | 8909   | 28  |
| - Calmon              | 77     | 7    | 70     | 0   |
| - Campo Belo do Sul   | 1176   | 23   | 1149   | 4   |
| - Campos Novos        | 9284   | 136  | 9127   | 21  |
| - Capão Alto          | 391    | 3    | 384    | 4   |
| - Capinzal            | 7338   | 57   | 7259   | 22  |
| - Catanduvas          | 3141   | 35   | 3091   | 15  |
| - Celso Ramos         | 952    | 7    | 945    | 0   |
| - Cerro Negro         | 425    | 4    | 418    | 3   |
| - Concórdia           | 26268  | 245  | 25971  | 52  |
| - Correia Pinto       | 3569   | 66   | 3493   | 10  |
| - Curitibanos         | 10079  | 213  | 9854   | 12  |
| - Erval Velho         | 1593   | 13   | 1580   | 0   |
| - Fraiburgo           | 8141   | 132  | 7985   | 24  |
| - Frei Rogério        | 699    | 11   | 687    | 1   |
| - Herval d'Oeste      | 7317   | 75   | 7230   | 12  |
| - Ibiam               | 406    | 4    | 400    | 2   |
| - Ibicaré             | 819    | 9    | 798    | 12  |
| - Iomerê              | 660    | 11   | 646    | 3   |
| - Ipira               | 593    | 7    | 585    | 1   |
| - Ipumirim            | 1048   | 13   | 1030   | 5   |
| - Irani               | 2453   | 22   | 2427   | 4   |
| - Itá                 | 2237   | 31   | 2194   | 12  |
| - Jaborá              | 1105   | 12   | 1092   | 1   |
| - Joaçaba             | 10507  | 86   | 10388  | 33  |
| - Lacerdópolis        | 773    | 4    | 763    | 6   |
| - Lages               | 42841  | 600  | 42068  | 173 |
| - Lebon Régis         | 1745   | 72   | 1671   | 2   |

|                              |       |     |       |    |
|------------------------------|-------|-----|-------|----|
| - Lindóia do Sul             | 1288  | 13  | 1275  | 0  |
| - Luzerna                    | 1774  | 17  | 1754  | 3  |
| - Macieira                   | 454   | 6   | 448   | 0  |
| - Matos Costa                | 258   | 4   | 252   | 2  |
| - Monte Carlo                | 1710  | 48  | 1660  | 2  |
| - Otacílio Costa             | 6215  | 73  | 6118  | 24 |
| - Ouro                       | 2491  | 23  | 2463  | 5  |
| - Painel                     | 349   | 6   | 343   | 0  |
| - Palmeira                   | 743   | 5   | 736   | 2  |
| - Peritiba                   | 566   | 5   | 561   | 0  |
| - Pinheiro Preto             | 856   | 10  | 845   | 1  |
| - Piratuba                   | 771   | 12  | 759   | 0  |
| - Ponte Alta                 | 987   | 15  | 969   | 3  |
| - Ponte Alta do Norte        | 452   | 9   | 443   | 0  |
| - Presidente Castello Branco | 623   | 5   | 618   | 0  |
| - Rio das Antas              | 1908  | 21  | 1870  | 17 |
| - Rio Rufino                 | 350   | 8   | 339   | 3  |
| - Salto Veloso               | 1469  | 8   | 1445  | 16 |
| - Santa Cecília              | 2953  | 36  | 2910  | 7  |
| - São Cristóvão do Sul       | 340   | 18  | 322   | 0  |
| - São Joaquim                | 7847  | 93  | 7720  | 34 |
| - São José do Cerrito        | 1387  | 16  | 1361  | 10 |
| - Seara                      | 4685  | 42  | 4642  | 1  |
| - Tangará                    | 2406  | 36  | 2358  | 12 |
| - Timbó Grande               | 1164  | 19  | 1144  | 1  |
| - Treze Tílias               | 1487  | 17  | 1469  | 1  |
| - Urubici                    | 783   | 28  | 755   | 0  |
| - Urupema                    | 523   | 5   | 518   | 0  |
| - Vargem                     | 938   | 4   | 933   | 1  |
| - Vargem Bonita              | 1458  | 11  | 1444  | 3  |
| - Videira                    | 18964 | 136 | 18782 | 46 |
| - Xavantina                  | 704   | 5   | 693   | 6  |
| - Zortéa                     | 1358  | 14  | 1343  | 1  |

| GRANDE OESTE       | 202826 | 2585 | 199261 | 980 |
|--------------------|--------|------|--------|-----|
| - Abelardo Luz     | 2437   | 69   | 2352   | 16  |
| - Águas de Chapecó | 1221   | 15   | 1198   | 8   |
| - Águas Frias      | 1043   | 4    | 1028   | 11  |
| - Anchieta         | 1251   | 12   | 1236   | 3   |

# CORONAVÍRUS

## Boletim Epidemiológico



16 de agosto de 2022

### CASOS, ÓBITOS, RECUPERADOS E ATIVOS POR MUNICÍPIO E MACRORREGIÃO

|                      |       |     |       |     |                                |       |     |       |    |
|----------------------|-------|-----|-------|-----|--------------------------------|-------|-----|-------|----|
| - Arvoredo           | 468   | 5   | 462   | 1   | - Novo Horizonte               | 630   | 2   | 622   | 6  |
| - Bandeirante        | 747   | 7   | 740   | 0   | - Ouro Verde                   | 742   | 13  | 721   | 8  |
| - Barra Bonita       | 475   | 2   | 472   | 1   | - Paial                        | 456   | 4   | 451   | 1  |
| - Belmonte           | 653   | 5   | 648   | 0   | - Palma Sola                   | 1875  | 19  | 1831  | 25 |
| - Bom Jesus          | 783   | 12  | 771   | 0   | - Palmitos                     | 3690  | 72  | 3587  | 31 |
| - Bom Jesus do Oeste | 385   | 6   | 379   | 0   | - Paraíso                      | 349   | 7   | 342   | 0  |
| - Caibi              | 1309  | 20  | 1286  | 3   | - Passos Maia                  | 933   | 13  | 919   | 1  |
| - Campo Erê          | 2221  | 23  | 2185  | 13  | - Pinhalzinho                  | 6296  | 38  | 6215  | 43 |
| - Caxambu do Sul     | 1180  | 14  | 1163  | 3   | - Planalto Alegre              | 739   | 15  | 709   | 15 |
| - Chapecó            | 69821 | 863 | 68629 | 329 | - Ponte Serrada                | 2516  | 62  | 2422  | 32 |
| - Cordilheira Alta   | 1083  | 9   | 1068  | 6   | - Princesa                     | 812   | 13  | 783   | 16 |
| - Coronel Freitas    | 2668  | 33  | 2632  | 3   | - Quilombo                     | 2778  | 45  | 2722  | 11 |
| - Coronel Martins    | 562   | 3   | 550   | 9   | - Riqueza                      | 976   | 19  | 956   | 1  |
| - Cunha Porã         | 1844  | 29  | 1804  | 11  | - Romelândia                   | 582   | 8   | 573   | 1  |
| - Cunchataí          | 205   | 4   | 201   | 0   | - Saltinho                     | 506   | 8   | 496   | 2  |
| - Descanso           | 1608  | 20  | 1583  | 5   | - Santa Helena                 | 236   | 4   | 232   | 0  |
| - Dionísio Cerqueira | 3282  | 57  | 3217  | 8   | - Santa Terezinha do Progresso | 430   | 4   | 423   | 3  |
| - Entre Rios         | 1149  | 10  | 1138  | 1   | - Santiago do Sul              | 236   | 2   | 234   | 0  |
| - Faxinal dos Guedes | 3541  | 46  | 3456  | 39  | - São Bernardino               | 473   | 4   | 469   | 0  |
| - Flor do Sertão     | 304   |     | 302   | 2   | - São Carlos                   | 1286  | 24  | 1256  | 6  |
| - Formosa do Sul     | 734   | 9   | 712   | 13  | - São Domingos                 | 1518  | 24  | 1494  | 0  |
| - Galvão             | 847   | 12  | 826   | 9   | - São João do Oeste            | 905   | 9   | 896   | 0  |
| - Guaraciaba         | 2516  | 36  | 2450  | 30  | - São José do Cedro            | 3027  | 27  | 2987  | 13 |
| - Guarujá do Sul     | 983   | 12  | 964   | 7   | - São Lourenço do Oeste        | 4183  | 74  | 4101  | 8  |
| - Guatambu           | 1467  | 20  | 1440  | 7   | - São Miguel da Boa Vista      | 413   | 8   | 404   | 1  |
| - Iporã do Oeste     | 916   | 16  | 898   | 2   | - São Miguel do Oeste          | 9339  | 86  | 9242  | 11 |
| - Ipuaçú             | 1557  | 18  | 1532  | 7   | - Saudades                     | 2027  | 19  | 1995  | 13 |
| - Iraceminha         | 768   | 5   | 760   | 3   | - Serra Alta                   | 498   | 6   | 487   | 5  |
| - Irati              | 515   | 8   | 504   | 3   | - Sul Brasil                   | 808   | 7   | 797   | 4  |
| - Itapiranga         | 2717  | 23  | 2692  | 2   | - Tigrinhos                    | 588   | 2   | 585   | 1  |
| - Jardinópolis       | 668   | 5   | 662   | 1   | - Tunápolis                    | 1713  | 11  | 1691  | 11 |
| - Jupiá              | 349   | 7   | 342   | 0   | - União do Oeste               | 650   | 12  | 626   | 12 |
| - Lajeado Grande     | 523   | 7   | 509   | 7   | - Vargeão                      | 388   | 11  | 376   | 1  |
| - Maravilha          | 8438  | 79  | 8325  | 34  | - Xanxerê                      | 14033 | 202 | 13801 | 30 |
| - Marema             | 496   | 13  | 478   | 5   | - Xaxim                        | 8498  | 129 | 8309  | 60 |
| - Modelo             | 777   | 12  | 762   | 3   | - Outros estados               |       |     |       | 0  |
| - Mondai             | 1468  | 12  | 1454  | 2   | - Outros países                |       |     |       | 0  |
| - Nova Erechim       | 940   | 12  | 928   | 0   | - Não informado                |       |     |       | 0  |
| - Nova Itaberaba     | 778   | 8   | 769   | 1   |                                |       |     |       |    |



### NOTAS EXPLICATIVAS

1 - O número de pacientes recuperados considera aqueles que tenham recebido alta hospitalar e tenham decorridos 14 dias do início dos sintomas sem evolução a óbito. Limitações: por forma de concepção dos sistemas de informação, os casos são registrados de forma única, portanto, pessoas que foram internadas após a inclusão no sistema de informação, ou tenham registrados mais de um evento de internação e alta, ou não estão encerrados no SIVEP-Gripe podem não ser considerados como casos recuperados.

2 - Eventual diferença entre o total de casos confirmados ou óbitos por sexo e o total geral diz respeito a situações em que o sexo não foi informado pelo notificador.

### FONTES

SANTA CATARINA. Centro de Informática e Automação do Estado de Santa Catarina - CIASC. Plataforma BoaVista, com dados da Diretoria de Vigilância Epidemiológica vinculada à Superintendência de Vigilância em Saúde da Secretaria de Estado da Saúde. Acesso em: 16 de agosto de 2022, 14h22

SANTA CATARINA. Secretaria de Estado da Saúde, Superintendência de Serviços Especializados e Regulação. Acesso em: 16 de agosto de 2022, 14h06.

BRASIL. Ministério da Saúde. Painel Coronavírus. Disponível em: <https://covid.saude.gov.br/>. Acesso em: 16 de agosto de 2022, 15h12.



## *Links úteis*

# *Links úteis*

**[www.coronavirus.sc.gov.br](http://www.coronavirus.sc.gov.br)**

Boletins epidemiológicos  
Guia de convívio responsável  
Tira dúvidas  
Triagem online  
Portal da Transparência

