



# ***CORONAVÍRUS***

## **Boletim Epidemiológico**

14 de agosto de 2022

[www.coronavirus.sc.gov.br](http://www.coronavirus.sc.gov.br)

# CORONAVÍRUS

## Boletim Epidemiológico



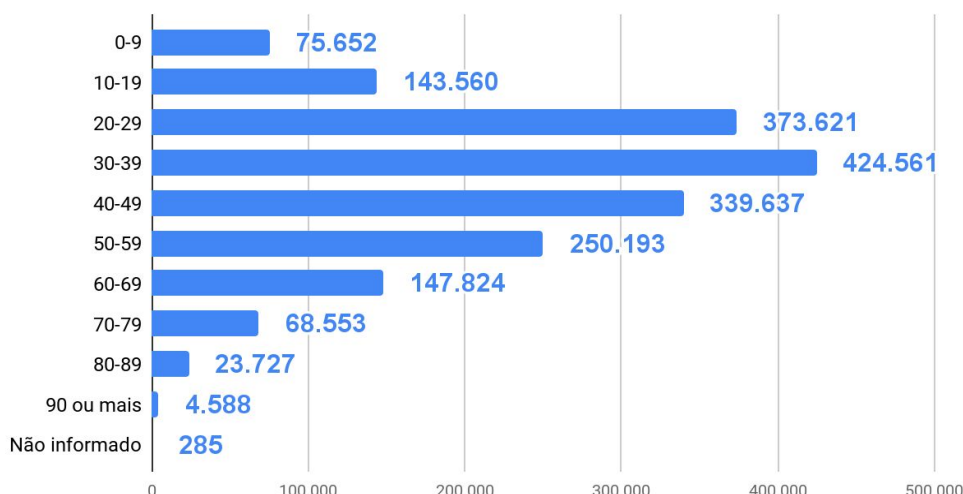
14 de agosto de 2022

### DADOS GERAIS (2020 - 2022)

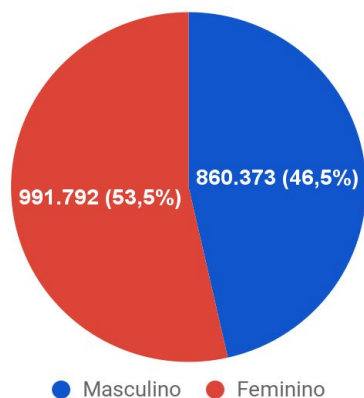
<b>Casos confirmados</b> <b>1.852.201</b> +160	<b>Taxa de Incidência</b> <i>(casos por 100 mil hab.)</i> <b>25.538,8</b> +2	<b>Pacientes recuperados</b> <b>1.824.465</b> +558	<b>Casos ativos</b> <b>5.432</b> -400
<b>Óbitos</b> <b>22.304</b> +2	<b>Taxa de Mortalidade</b> <i>(óbitos por 100 mil hab.)</i> <b>308,0</b> =	<b>Taxa de letalidade</b> (%) <b>1,20%</b> =	<b>152</b> Testes em análise no Lacen

TESTES PCR: **1.703.091** Clínico-epidemiológico: **30.688**

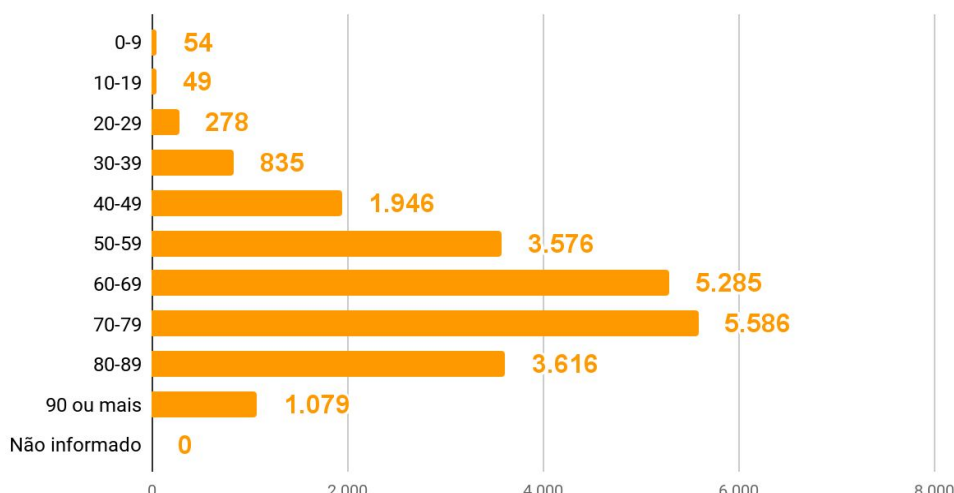
#### Casos por faixa etária



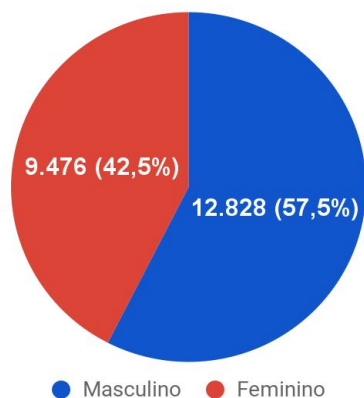
#### Casos confirmados por sexo



#### Óbitos por faixa etária



#### Óbitos por sexo



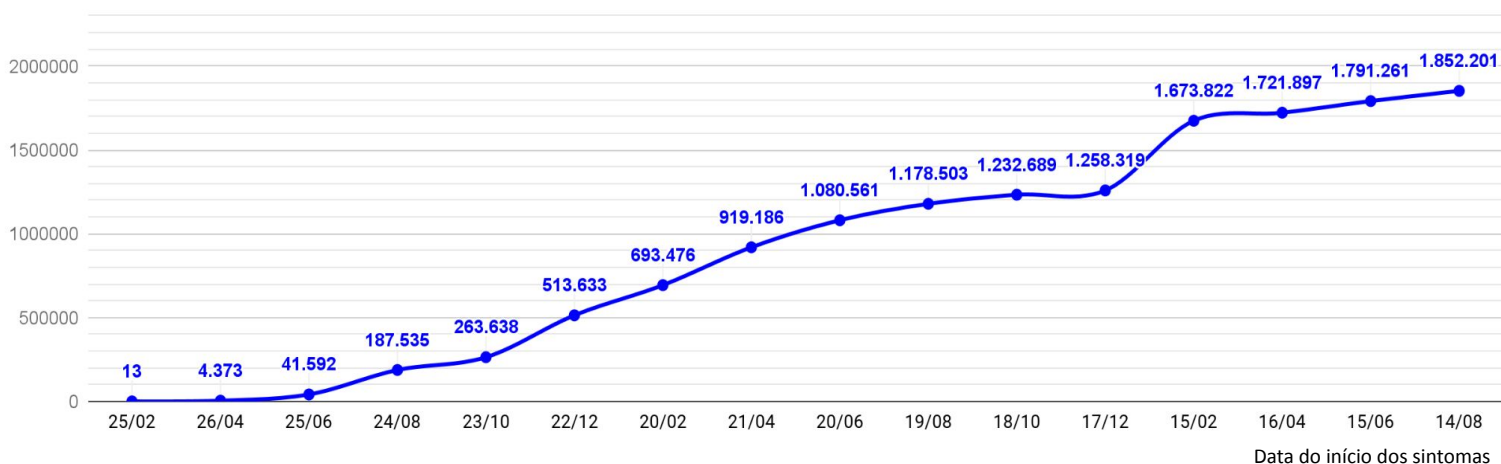
# CORONAVÍRUS

## Boletim Epidemiológico

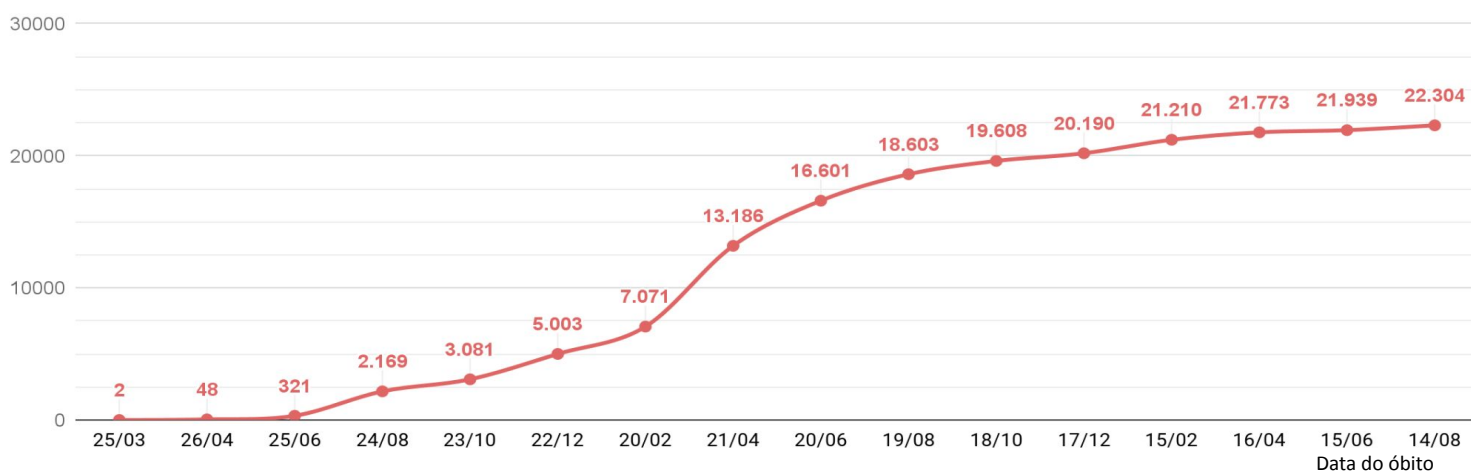


14 de agosto de 2022

### EVOLUÇÃO DO CASOS CONFIRMADOS (ACUMULADO)



### EVOLUÇÃO DOS ÓBITOS (ACUMULADO)



### EVOLUÇÃO DOS CASOS ATIVOS





# CORONAVÍRUS

## Boletim Epidemiológico



14 de agosto de 2022

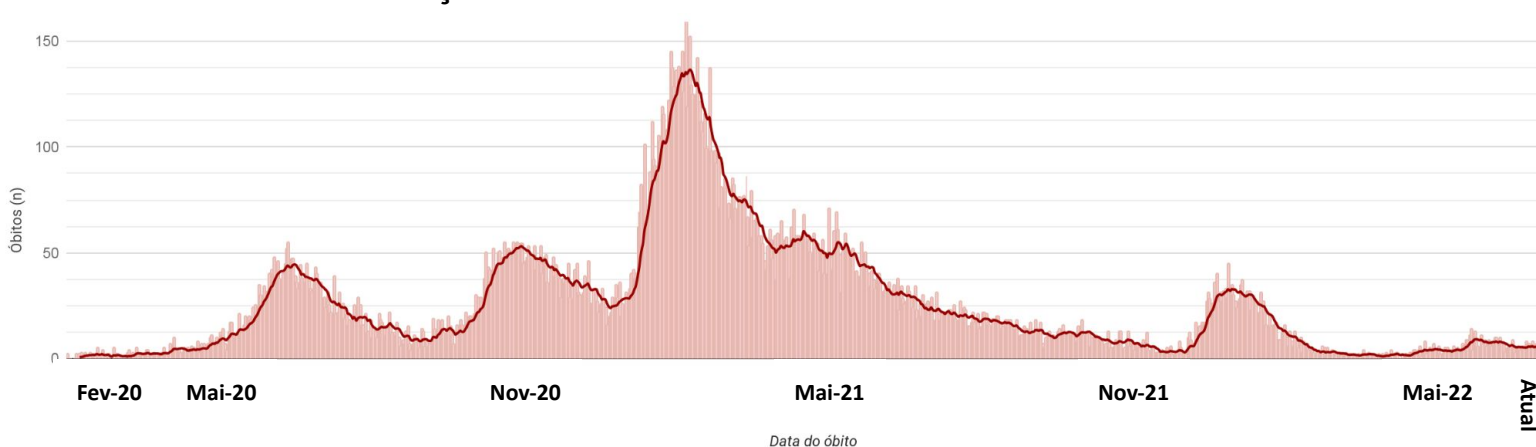
### CASOS, ÓBITOS E TAXAS POR ANO DE INÍCIO DOS SINTOMAS

	2020	2021	2022
<b>Casos</b> (n)	<b>536.675</b>	<b>732.204</b>	<b>583.322</b>
<b>Taxa de Incidência</b> (casos por 100 mil hab.)	<b>7.399,9</b>	<b>10.095,9</b>	<b>8.043,0</b>
<b>Óbitos</b> (n)	<b>5.413</b>	<b>14.828</b>	<b>2.063</b>
<b>Taxa de mortalidade</b> (óbitos por 100 mil hab.)	<b>74,6</b>	<b>204,5</b>	<b>28,4</b>
<b>Taxa de Letalidade</b> (%)	<b>1,01%</b>	<b>2,03%</b>	<b>0,35%</b>

### EVOLUÇÃO DO CASOS CONFIRMADOS POR DATA DE INÍCIO DOS SINTOMAS 2020-2022



### EVOLUÇÃO DOS ÓBITOS POR DATA DE ÓBITO. 2020-2022



### OCUPAÇÃO DE LEITOS DE UTI (TOTAL GERAL)

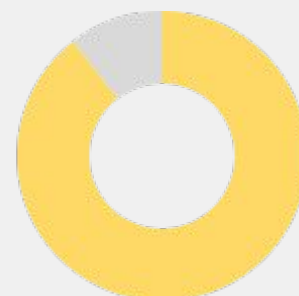
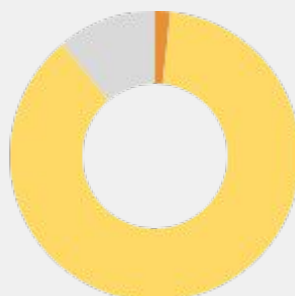
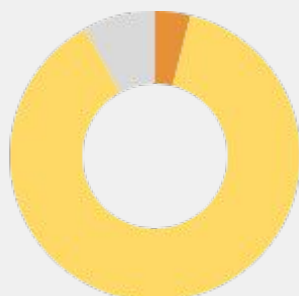
#### TOTAL GERAL

Ocupação geral	<b>1.041</b>	91,2%
Ocupados por Covid-19	<b>34</b>	3,0%
Outras enfermidades	<b>1.007</b>	88,3%
Livres	<b>100</b>	8,8%



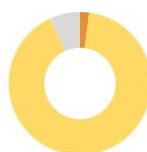
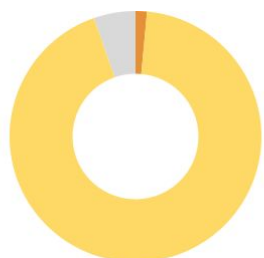
### OCUPAÇÃO DE LEITOS DE UTI (ADULTO, PEDIÁTRICO E NEONATAL)

	ADULTO		PEDIÁTRICO		NEONATAL	
Leitos ativos	<b>813</b>		<b>118</b>		<b>210</b>	
Taxa de ocupação	<b>92,0%</b>		<b>89,0%</b>		<b>89,5%</b>	
Ocupados por Covid-19	<b>32</b>	3,9%	<b>2</b>	1,7%	<b>0</b>	0,0%
Outras enfermidades	<b>716</b>	88,1%	<b>103</b>	87,3%	<b>188</b>	89,5%
Livres	<b>65</b>	8,0%	<b>13</b>	11,0%	<b>22</b>	10,5%



### OCUPAÇÃO DE LEITOS DE UTI POR MACRORREGIÃO - SUS

#### GRANDE FLORIANÓPOLIS



Leitos ativos

**TOTAL**

**ADULTO**

**PEDIÁTRICO**

**NEONATAL**

**205**

**145**

**20**

**40**

Taxa de ocupação

**94,6%**

**93,1%**

**100,0%**

**97,5%**

Ocupados por Covid-19

**3**

1,5%

**3**

2,1%

**0**

0,0%

**0**

0,0%

Outras enfermidades

**191**

93,2%

**132**

91,0%

**20**

100,0  
%

**39**

97,5%

Livres

**11**

5,4%

**10**

6,9%

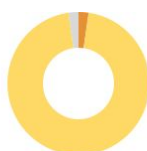
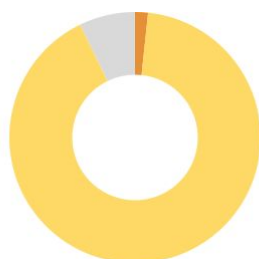
**0**

0,0%

**1**

2,5%

#### VALE DO ITAJAÍ



Leitos ativos

**TOTAL**

**ADULTO**

**PEDIÁTRICO**

**NEONATAL**

**180**

**131**

**13**

**36**

Taxa de ocupação

**92,8%**

**97,7%**

**100,0%**

**72,2%**

Ocupados por Covid-19

**3**

1,7%

**3**

2,3%

**0**

0,0%

**0**

0,0%

Outras enfermidades

**164**

91,1%

**125**

95,4%

**13**

100,0  
%

**26**

72,2%

Livres

**13**

7,2%

**3**

2,3%

**0**

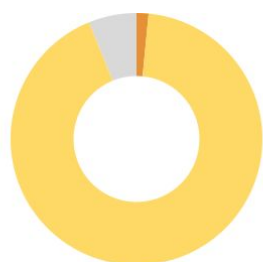
0,0%

**10**

27,8%

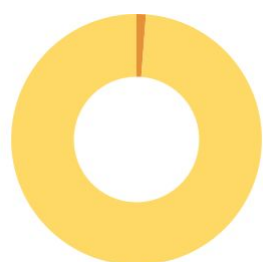
### OCUPAÇÃO DE LEITOS DE UTI POR MACRORREGIÃO - SUS

#### FOZ DO RIO ITAJAÍ



	TOTAL		ADULTO		PEDIÁTRICO		NEONATAL	
Leitos ativos	65		35		15		15	
Taxa de ocupação	93,8%		100,0%		73,3%		100,0%	
Ocupados por Covid-19	1	1,5%	1	2,9%	0	0,0%	0	0,0%
Outras enfermidades	60	92,3%	34	97,1%	11	73,3%	15	100,0%
Livres	4	6,2%	0	0,0%	4	26,7%	0	0,0%

#### GRANDE OESTE

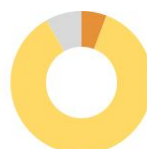
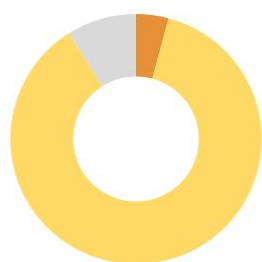


	TOTAL		ADULTO		PEDIÁTRICO		NEONATAL	
Leitos ativos	83		60		5		18	
Taxa de ocupação	100,0%		100,0%		100,0%		100,0%	
Ocupados por Covid-19	1	1,2%	1	1,7%	0	0,0%	0	0,0%
Outras enfermidades	82	98,8%	59	98,3%	5	100,0%	18	100,0%
Livres	0	0,0%	0	0,0%	0	0,0%	0	0,0%



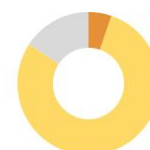
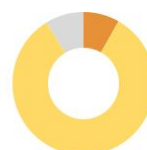
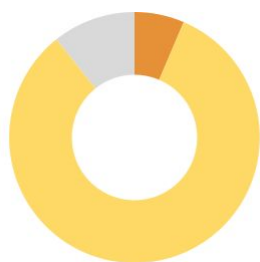
### OCUPAÇÃO DE LEITOS DE UTI POR MACRORREGIÃO - SUS

#### MEIO OESTE E SERRA CATARINENSE



	TOTAL		ADULTO		PEDIÁTRICO		NEONATAL	
Leitos ativos	167		122		19		26	
Taxa de ocupação	91,0%		91,8%		84,2%		92,3%	
Ocupados por Covid-19	7	4,2%	7	5,7%	0	0,0%	0	0,0%
Outras enfermidades	145	86,8%	105	86,1%	16	84,2%	24	92,3%
Livres	15	9,0%	10	8,2%	3	15,8%	2	7,7%

#### PLANALTO NORTE E NORDESTE

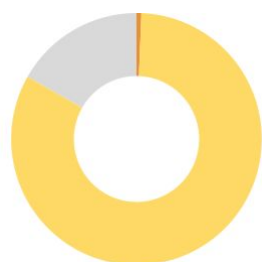


	TOTAL		ADULTO		PEDIÁTRICO		NEONATAL	
Leitos ativos	280		195		38		47	
Taxa de ocupação	89,3%		91,3%		84,2%		85,1%	
Ocupados por Covid-19	18	6,4%	16	8,2%	2	5,3%	0	0,0%
Outras enfermidades	232	82,9%	162	83,1%	30	78,9%	40	85,1%
Livres	30	10,7%	17	8,7%	6	15,8%	7	14,9%



### OCUPAÇÃO DE LEITOS DE UTI POR MACRORREGIÃO - SUS

SUL



	TOTAL		ADULTO		PEDIÁTRICO		NEONATAL	
<b>Leitos ativos</b>	<b>161</b>		<b>125</b>		<b>8</b>		<b>28</b>	
<b>Taxa de ocupação</b>	<b>83,2%</b>		<b>80,0%</b>		<b>100,0%</b>		<b>92,9%</b>	
<b>Ocupados por Covid-19</b>	<b>1</b>	0,6%	<b>1</b>	0,8%	<b>0</b>	0,0%	<b>0</b>	0,0%
<b>Outras enfermidades</b>	<b>133</b>	82,6%	<b>99</b>	79,2%	<b>8</b>	100,0%	<b>26</b>	92,9%
<b>Livres</b>	<b>27</b>	16,8%	<b>25</b>	20,0%	<b>0</b>	0,0%	<b>2</b>	7,1%



# CORONAVÍRUS

## Boletim Epidemiológico



14 de agosto de 2022

### CASOS, ÓBITOS, RECUPERADOS E ATIVOS POR MUNICÍPIO E MACRORREGIÃO

- Penha	8829	119	8702	8
- Porto Belo	3701	74	3623	4

PL. NORTE E NORDESTE	372395	4669	366734	992
- Araquari	7046	95	6929	22
- Balneário Barra do Sul	2339	55	2277	7
- Barra Velha	7029	145	6867	17
- Bela Vista do Toldo	108	5	103	0
- Campo Alegre	2411	45	2344	22
- Canoinhas	11173	137	10984	52
- Corupá	3150	43	3106	1
- Garuva	3631	39	3581	11
- Guaramirim	9811	113	9693	5
- Irineópolis	1497	17	1477	3
- Itaiópolis	4397	58	4336	3
- Itapoá	6314	84	6222	8
- Jaraguá do Sul	56565	466	56030	69
- Joinville	179082	2300	176212	570
- Mafra	10351	150	10176	25
- Major Vieira	704	8	695	1
- Massaranduba	4886	24	4835	27
- Monte Castelo	1776	25	1743	8
- Papanduva	3195	57	3129	9
- Porto União	7680	102	7525	53
- Rio Negrinho	9316	138	9176	2
- São Bento do Sul	16233	218	15995	20
- São Francisco do Sul	11259	205	11038	16
- São João do Itaperiú	1190	14	1172	4
- Schroeder	7304	45	7239	20
- Três Barras	3948	81	3850	17

SUL	265198	3622	260989	587
- Araranguá	18311	281	17995	35
- Armazém	1757	36	1719	2
- Balneário Arroio do Silva	3805	65	3730	10
- Balneário Gaivota	3449	41	3384	24
- Balneário Rincão	2477	55	2416	6
- Braço do Norte	12877	119	12752	6
- Capivari de Baixo	6684	100	6561	23

- Cocal do Sul	5511	63	5433	15
- Criciúma	53712	735	52912	65
- Ermo	549	7	541	1
- Forquilha	8391	64	8317	10
- Grão-Pará	2438	15	2422	1
- Gravatal	2882	53	2820	9
- Içara	11759	154	11596	9
- Imaruí	1174	27	1147	0
- Imbituba	10037	125	9906	6
- Jacinto Machado	2756	43	2710	3
- Jaguaruna	4754	67	4686	1
- Laguna	9959	179	9744	36
- Lauro Müller	3399	62	3318	19
- Maracajá	2102	25	2072	5
- Meleiro	1945	25	1918	2
- Morro da Fumaça	5530	51	5473	6
- Morro Grande	1072	9	1058	5
- Nova Veneza	4187	37	4133	17
- Orleans	8222	98	8104	20
- Passo de Torres	2913	34	2860	19
- Pedras Grandes	1143	23	1120	0
- Pescaria Brava	2321	28	2292	1
- Praia Grande	2111	18	2084	9
- Rio Fortuna	877	11	864	2
- Sangão	2540	16	2515	9
- Santa Rosa de Lima	658	5	649	4
- Santa Rosa do Sul	2332	31	2298	3
- São João do Sul	1845	18	1810	17
- São Ludgero	4859	38	4821	0
- São Martinho	909	15	894	0
- Siderópolis	2292	51	2234	7
- Sombrio	6543	89	6431	23
- Timbé do Sul	1453	19	1432	2
- Treviso	1308	13	1295	0
- Treze de Maio	1695	20	1665	10
- Tubarão	30543	543	29872	128
- Turvo	3484	38	3439	7
- Urussanga	5633	76	5547	10

# CORONAVÍRUS

## Boletim Epidemiológico



14 de agosto de 2022

### CASOS, ÓBITOS, RECUPERADOS E ATIVOS POR MUNICÍPIO E MACRORREGIÃO

MEIO OESTE E SERRA	236224	3096	232296	832
- Abdon Batista	510	4	506	0
- Água Doce	2312	20	2278	14
- Alto Bela Vista	508	3	505	0
- Anita Garibaldi	2057	12	2041	4
- Arabutã	634	10	624	0
- Arroio Trinta	1248	15	1224	9
- Bocaina do Sul	840	5	824	11
- Bom Jardim da Serra	1099	8	1090	1
- Bom Retiro	1304	23	1275	6
- Brunópolis	721	9	711	1
- Caçador	9253	325	8896	32
- Calmon	77	7	70	0
- Campo Belo do Sul	1175	23	1148	4
- Campos Novos	9279	136	9118	25
- Capão Alto	391	3	384	4
- Capinzal	7338	57	7255	26
- Catanduvas	3138	35	3090	13
- Celso Ramos	952	7	945	0
- Cerro Negro	425	4	418	3
- Concórdia	26187	245	25884	58
- Correia Pinto	3569	66	3493	10
- Curitibanos	10078	212	9852	14
- Erval Velho	1593	13	1580	0
- Fraiburgo	8140	132	7983	25
- Frei Rogério	699	11	686	2
- Herval d'Oeste	7317	75	7227	15
- Ibiam	406	4	398	4
- Ibicaré	820	9	797	14
- Iomerê	659	11	646	2
- Ipira	593	7	585	1
- Ipumirim	1048	13	1028	7
- Irani	2453	22	2427	4
- Itá	2236	30	2185	21
- Jaborá	1105	12	1092	1
- Joaçaba	10497	85	10370	42
- Lacerdópolis	770	4	763	3
- Lages	42833	599	42026	208
- Lebon Régis	1745	72	1671	2

- Lindóia do Sul	1288	13	1275	0
- Luzerna	1773	17	1754	2
- Macieira	454	6	443	5
- Matos Costa	258	4	246	8
- Monte Carlo	1710	48	1660	2
- Otacílio Costa	6209	73	6115	21
- Ouro	2491	23	2462	6
- Painel	349	6	343	0
- Palmeira	743	5	736	2
- Peritiba	566	5	561	0
- Pinheiro Preto	856	10	845	1
- Piratuba	771	12	759	0
- Ponte Alta	987	15	969	3
- Ponte Alta do Norte	452	9	443	0
- Presidente Castello Branco	623	5	618	0
- Rio das Antas	1908	21	1859	28
- Rio Rufino	350	8	339	3
- Salto Veloso	1468	8	1445	15
- Santa Cecília	2953	36	2905	12
- São Cristóvão do Sul	340	18	322	0
- São Joaquim	7843	93	7704	46
- São José do Cerrito	1387	16	1358	13
- Seara	4663	42	4618	3
- Tangará	2402	36	2355	11
- Timbó Grande	1164	19	1144	1
- Treze Tílias	1486	17	1468	1
- Urubici	783	28	755	0
- Urupema	523	5	518	0
- Vargem	937	4	933	0
- Vargem Bonita	1458	11	1445	2
- Videira	18960	136	18769	55
- Xavantina	702	5	692	5
- Zortéa	1358	14	1343	1

GRANDE OESTE	202663	2585	198999	1079
- Abelardo Luz	2437	69	2351	17
- Águas de Chapecó	1221	15	1193	13
- Águas Frias	1043	4	1023	16
- Anchieta	1250	12	1236	2



# CORONAVÍRUS

## Boletim Epidemiológico



14 de agosto de 2022

### CASOS, ÓBITOS, RECUPERADOS E ATIVOS POR MUNICÍPIO E MACRORREGIÃO

- Arvoredo	467	5	462	0	- Novo Horizonte	630	2	620	8
- Bandeirante	747	7	740	0	- Ouro Verde	740	13	719	8
- Barra Bonita	475	2	472	1	- Paial	456	4	451	1
- Belmonte	653	5	648	0	- Palma Sola	1874	19	1831	24
- Bom Jesus	783	12	771	0	- Palmitos	3692	72	3581	39
- Bom Jesus do Oeste	385	6	377	2	- Paraíso	349	7	342	0
- Caibi	1308	20	1286	2	- Passos Maia	933	13	919	1
- Campo Erê	2218	23	2183	12	- Pinhalzinho	6291	38	6199	54
- Caxambu do Sul	1180	14	1160	6	- Planalto Alegre	732	15	708	9
- Chapecó	69767	863	68548	356	- Ponte Serrada	2512	62	2417	33
- Cordilheira Alta	1082	9	1067	6	- Princesa	810	13	773	24
- Coronel Freitas	2667	33	2631	3	- Quilombo	2777	45	2722	10
- Coronel Martins	562	3	543	16	- Riqueza	976	19	954	3
- Cunha Porã	1842	29	1802	11	- Romelândia	582	8	573	1
- Cunchatã	205	4	201	0	- Saltinho	506	8	495	3
- Descanso	1608	20	1581	7	- Santa Helena	236	4	232	0
- Dionísio Cerqueira	3282	57	3216	9	- Santa Terezinha do Progresso	430	4	422	4
- Entre Rios	1149	10	1136	3	- Santiago do Sul	236	2	234	0
- Faxinal dos Guedes	3534	46	3443	45	- São Bernardino	473	4	469	0
- Flor do Sertão	304		302	2	- São Carlos	1286	24	1256	6
- Formosa do Sul	728	9	704	15	- São Domingos	1518	24	1494	0
- Galvão	839	12	819	8	- São João do Oeste	905	9	896	0
- Guaraciaba	2504	36	2447	21	- São José do Cedro	3027	27	2985	15
- Guarujá do Sul	980	12	963	5	- São Lourenço do Oeste	4182	74	4101	7
- Guatambu	1465	20	1436	9	- São Miguel da Boa Vista	413	8	404	1
- Iporã do Oeste	916	16	897	3	- São Miguel do Oeste	9331	86	9234	11
- Ipuçu	1556	18	1530	8	- Saudades	2024	19	1991	14
- Iraceminha	768	5	760	3	- Serra Alta	497	6	487	4
- Irati	514	8	503	3	- Sul Brasil	808	7	797	4
- Itapiranga	2717	23	2692	2	- Tigrinhos	588	2	584	2
- Jardinópolis	668	5	662	1	- Tunápolis	1713	11	1691	11
- Jupiá	349	7	342	0	- União do Oeste	648	12	621	15
- Lajeado Grande	520	7	506	7	- Vargeão	388	11	376	1
- Maravilha	8432	79	8309	44	- Xanxerê	14026	202	13791	33
- Marema	492	13	475	4	- Xaxim	8494	129	8301	64
- Modelo	777	12	762	3					
- Mondaiá	1468	12	1453	3	- Outros estados				0
- Nova Erechim	940	12	928	0	- Outros países				0
- Nova Itaberaba	778	8	769	1	- Não informado				0



### NOTAS EXPLICATIVAS

1 - O número de pacientes recuperados considera aqueles que tenham recebido alta hospitalar e tenham decorridos 14 dias do início dos sintomas sem evolução a óbito. Limitações: por forma de concepção dos sistemas de informação, os casos são registrados de forma única, portanto, pessoas que foram internadas após a inclusão no sistema de informação, ou tenham registrados mais de um evento de internação e alta, ou não estão encerrados no SIVEP-Gripe podem não ser considerados como casos recuperados.

2 - Eventual diferença entre o total de casos confirmados ou óbitos por sexo e o total geral diz respeito a situações em que o sexo não foi informado pelo notificador.

### FONTES

SANTA CATARINA. Centro de Informática e Automação do Estado de Santa Catarina - CIASC. Plataforma BoaVista, com dados da Diretoria de Vigilância Epidemiológica vinculada à Superintendência de Vigilância em Saúde da Secretaria de Estado da Saúde. Acesso em: 14 de agosto de 2022, 14h22

SANTA CATARINA. Secretaria de Estado da Saúde, Superintendência de Serviços Especializados e Regulação. Acesso em: 14 de agosto de 2022, 14h06.

BRASIL. Ministério da Saúde. Painel Coronavírus. Disponível em: <https://covid.saude.gov.br/>. Acesso em: 14 de agosto de 2022, 15h12.



## *Links úteis*

# *Links úteis*

**[www.coronavirus.sc.gov.br](http://www.coronavirus.sc.gov.br)**

Boletins epidemiológicos  
Guia de convívio responsável  
Tira dúvidas  
Triagem online  
Portal da Transparência

