



# ***CORONAVÍRUS***

## **Boletim Epidemiológico**

06 de agosto de 2022

[www.coronavirus.sc.gov.br](http://www.coronavirus.sc.gov.br)

# CORONAVÍRUS

## Boletim Epidemiológico



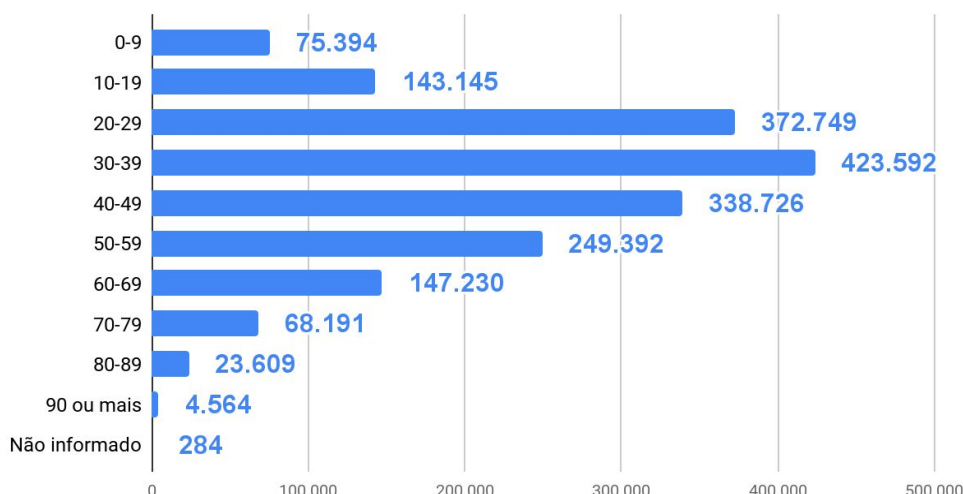
06 de agosto de 2022

### DADOS GERAIS (2020 - 2022)

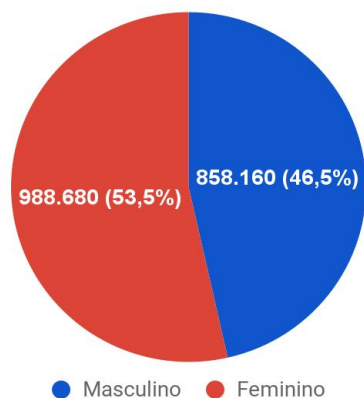
<b>Casos confirmados</b> <b>1.846.876</b> +1122	<b>Taxa de Incidência</b> <i>(casos por 100 mil hab.)</i> <b>25.465,4</b> +15	<b>Pacientes recuperados</b> <b>1.816.801</b> +1147	<b>Casos ativos</b> <b>7.813</b> -31
<b>Óbitos</b> <b>22.262</b> +6	<b>Taxa de Mortalidade</b> <i>(óbitos por 100 mil hab.)</i> <b>307,0</b> =	<b>Taxa de letalidade</b> (%) <b>1,21%</b> =	<b>155</b> Testes em análise no Lacen

TESTES PCR: 1.703.946 Clínico-epidemiológico: 30.741

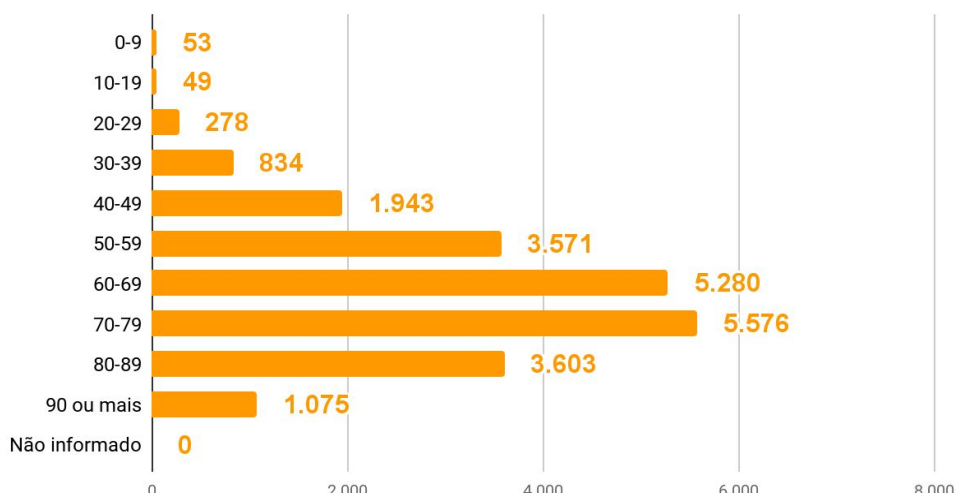
#### Casos por faixa etária



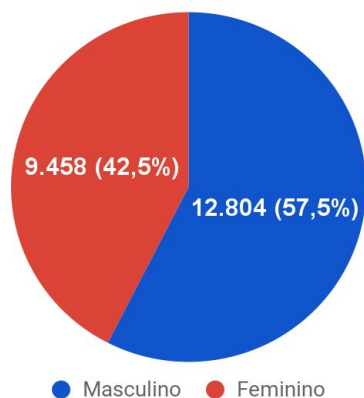
#### Casos confirmados por sexo



#### Óbitos por faixa etária



#### Óbitos por sexo



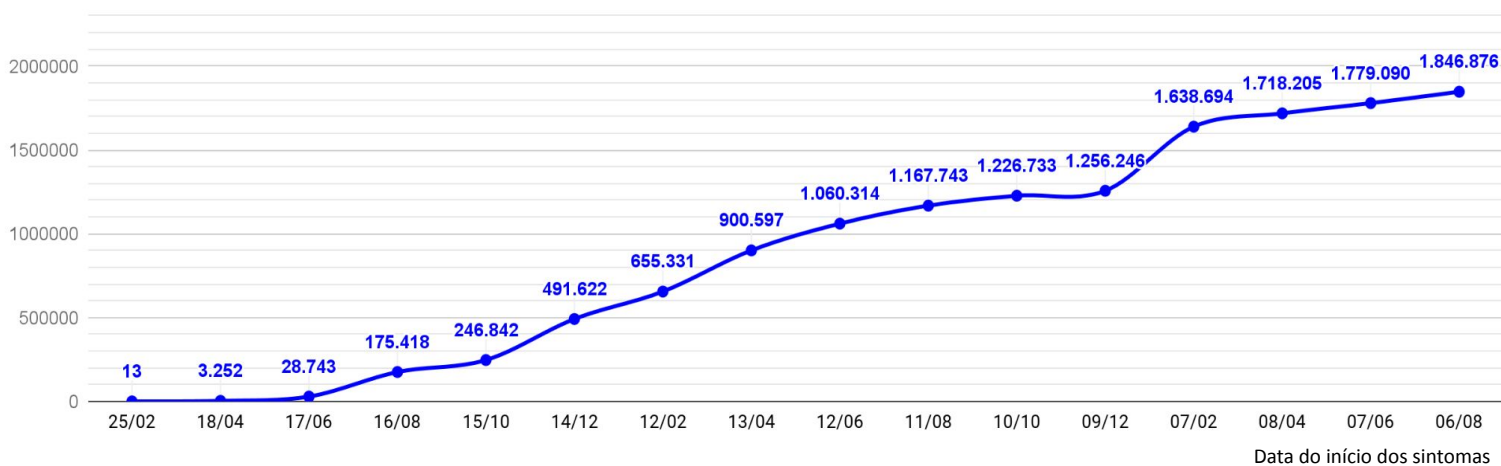
# CORONAVÍRUS

## Boletim Epidemiológico

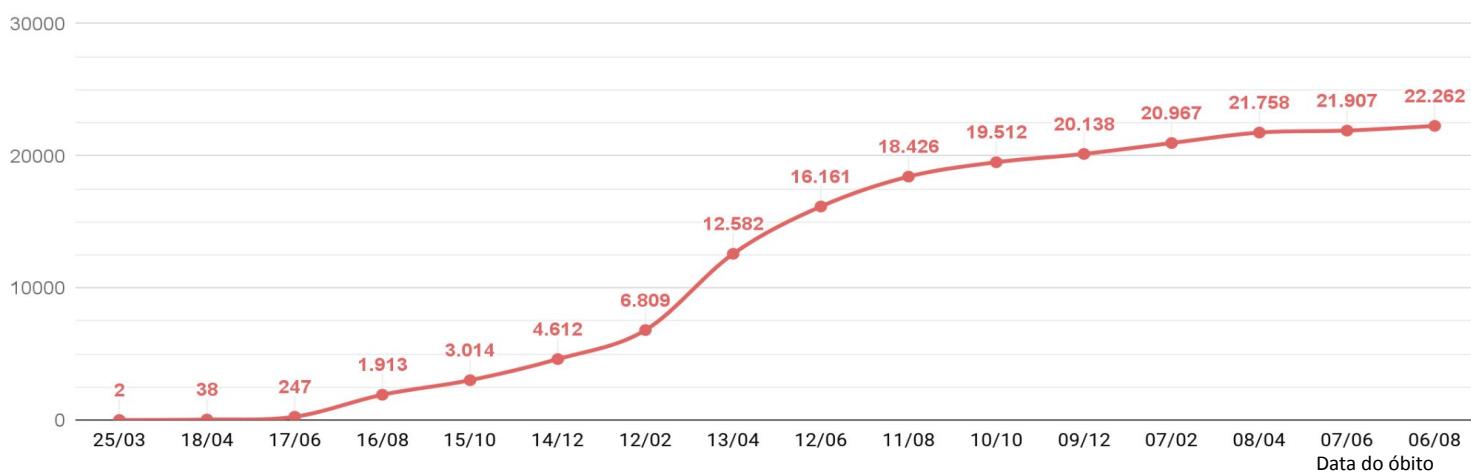


06 de agosto de 2022

### EVOLUÇÃO DO CASOS CONFIRMADOS (ACUMULADO)



### EVOLUÇÃO DOS ÓBITOS (ACUMULADO)



### EVOLUÇÃO DOS CASOS ATIVOS





# CORONAVÍRUS

## Boletim Epidemiológico

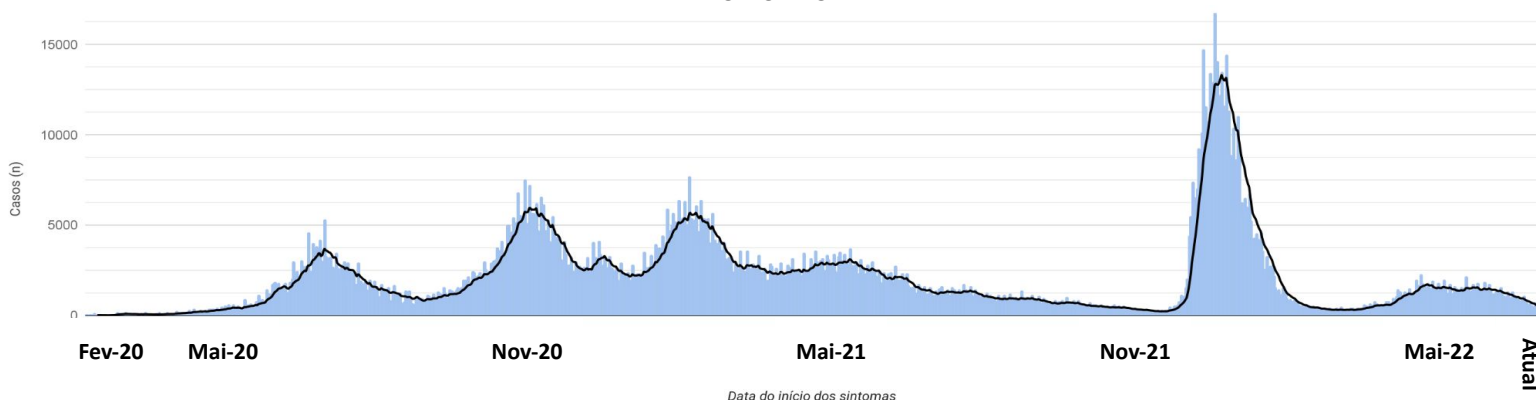


06 de agosto de 2022

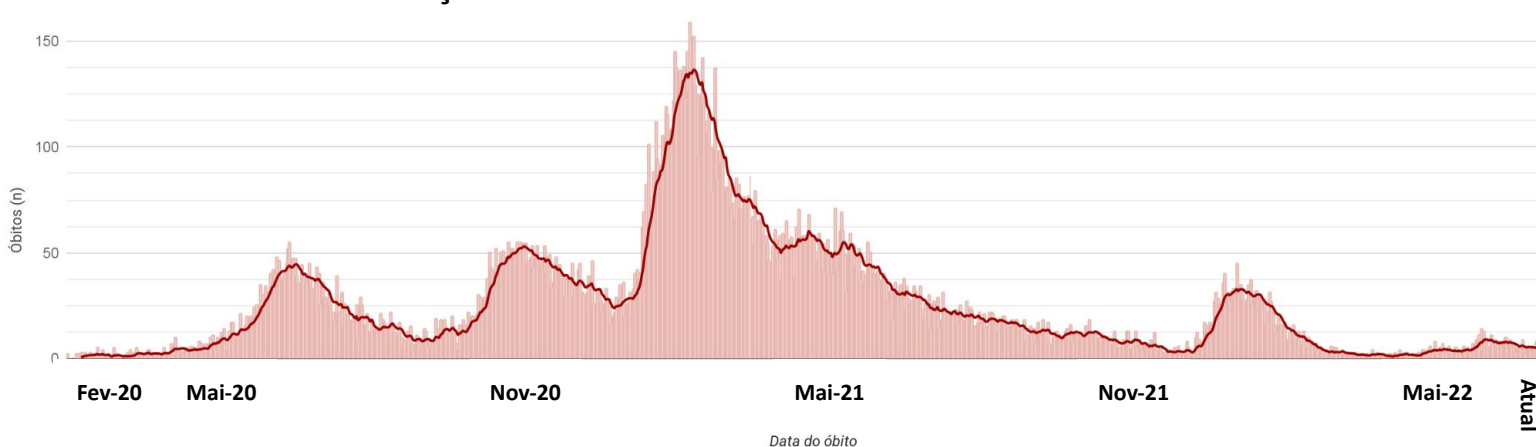
### CASOS, ÓBITOS E TAXAS POR ANO DE INÍCIO DOS SINTOMAS

	2020	2021	2022
<b>Casos</b> (n)	<b>536.623</b>	<b>731.950</b>	<b>578.303</b>
<b>Taxa de Incidência</b> (casos por 100 mil hab.)	<b>7.399,1</b>	<b>10.092,4</b>	<b>7.973,8</b>
<b>Óbitos</b> (n)	<b>5.413</b>	<b>14.828</b>	<b>2.021</b>
<b>Taxa de mortalidade</b> (óbitos por 100 mil hab.)	<b>74,6</b>	<b>204,5</b>	<b>27,9</b>
<b>Taxa de Letalidade</b> (%)	<b>1,01%</b>	<b>2,03%</b>	<b>0,35%</b>

### EVOLUÇÃO DO CASOS CONFIRMADOS POR DATA DE INÍCIO DOS SINTOMAS 2020-2022



### EVOLUÇÃO DOS ÓBITOS POR DATA DE ÓBITO. 2020-2022



### OCUPAÇÃO DE LEITOS DE UTI (TOTAL GERAL)

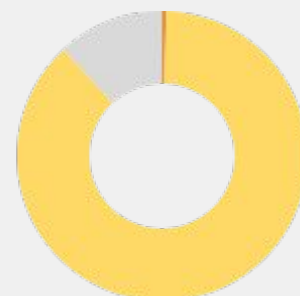
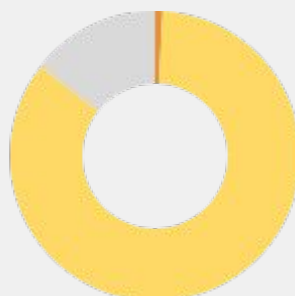
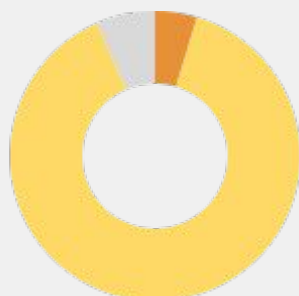
#### TOTAL GERAL

Ocupação geral	<b>1.037</b>	91,7%
Ocupados por Covid-19	<b>40</b>	3,5%
Outras enfermidades	<b>997</b>	88,2%
Livres	<b>94</b>	8,3%



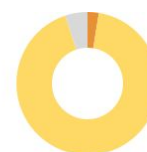
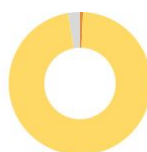
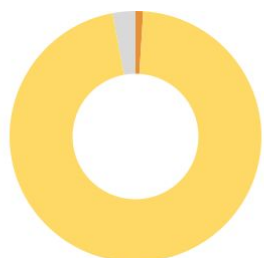
### OCUPAÇÃO DE LEITOS DE UTI (ADULTO, PEDIÁTRICO E NEONATAL)

	ADULTO		PEDIÁTRICO		NEONATAL	
Leitos ativos	<b>811</b>		<b>118</b>		<b>202</b>	
Taxa de ocupação	<b>93,5%</b>		<b>85,6%</b>		<b>88,1%</b>	
Ocupados por Covid-19	<b>38</b>	4,7%	<b>1</b>	0,8%	<b>1</b>	0,5%
Outras enfermidades	<b>720</b>	88,8%	<b>100</b>	84,7%	<b>177</b>	87,6%
Livres	<b>53</b>	6,5%	<b>17</b>	14,4%	<b>24</b>	11,9%



### OCUPAÇÃO DE LEITOS DE UTI POR MACRORREGIÃO - SUS

#### GRANDE FLORIANÓPOLIS



Leitos ativos

**TOTAL**

**ADULTO**

**PEDIÁTRICO**

**NEONATAL**

**205**

**146**

**20**

**39**

Taxa de ocupação

**97,1%**

**97,3%**

**100,0%**

**94,9%**

Ocupados por Covid-19

**2**

1,0%

**1**

0,7%

**0**

0,0%

**1**

2,6%

Outras enfermidades

**197**

96,1%

**141**

96,6%

**20**

100,0  
%

**36**

92,3%

Livres

**6**

2,9%

**4**

2,7%

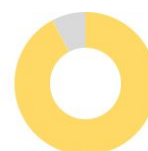
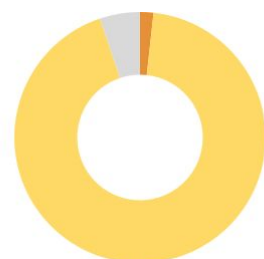
**0**

0,0%

**2**

5,1%

#### VALE DO ITAJAÍ



Leitos ativos

**TOTAL**

**ADULTO**

**PEDIÁTRICO**

**NEONATAL**

**174**

**131**

**13**

**30**

Taxa de ocupação

**94,8%**

**98,5%**

**92,3%**

**80,0%**

Ocupados por Covid-19

**3**

1,7%

**3**

2,3%

**0**

0,0%

**0**

0,0%

Outras enfermidades

**162**

93,1%

**126**

96,2%

**12**

92,3%

**24**

80,0%

Livres

**9**

5,2%

**2**

1,5%

**1**

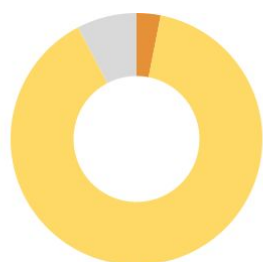
7,7%

**6**

20,0%

### OCUPAÇÃO DE LEITOS DE UTI POR MACRORREGIÃO - SUS

#### FOZ DO RIO ITAJAÍ



#### TOTAL

#### ADULTO

#### PEDIÁTRICO

#### NEONATAL

Leitos ativos

**65**

**35**

**15**

**15**

Taxa de ocupação

**92,3%**

**100,0%**

**66,7%**

**100,0%**

Ocupados por Covid-19

**2**

3,1%

**2**

5,7%

**0**

0,0%

**0**

0,0%

Outras enfermidades

**58**

89,2%

**33**

94,3%

**10**

66,7%

**15**

100,0%

Livres

**5**

7,7%

**0**

0,0%

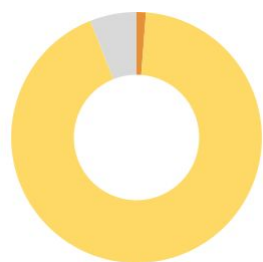
**5**

33,3%

**0**

0,0%

#### GRANDE OESTE



#### TOTAL

#### ADULTO

#### PEDIÁTRICO

#### NEONATAL

Leitos ativos

**83**

**60**

**5**

**18**

Taxa de ocupação

**94,0%**

**96,7%**

**80,0%**

**88,9%**

Ocupados por Covid-19

**1**

1,2%

**1**

1,7%

**0**

0,0%

**0**

0,0%

Outras enfermidades

**77**

92,8%

**57**

95,0%

**4**

80,0%

**16**

88,9%

Livres

**5**

6,0%

**2**

3,3%

**1**

20,0%

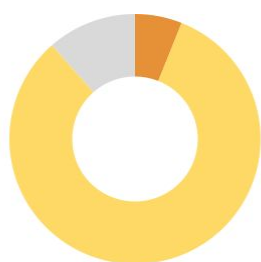
**2**

11,1%



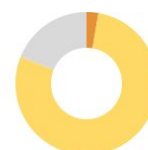
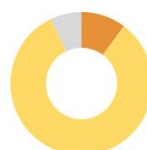
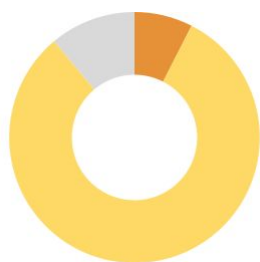
### OCUPAÇÃO DE LEITOS DE UTI POR MACRORREGIÃO - SUS

#### MEIO OESTE E SERRA CATARINENSE



	TOTAL	ADULTO	PEDIÁTRICO	NEONATAL
Leitos ativos	<b>165</b>	<b>119</b>	<b>18</b>	<b>28</b>
Taxa de ocupação	<b>88,5%</b>	<b>89,1%</b>	<b>83,3%</b>	<b>89,3%</b>
Ocupados por Covid-19	<b>10</b> (6,1%)	<b>10</b> (8,4%)	<b>0</b> (0,0%)	<b>0</b> (0,0%)
Outras enfermidades	<b>136</b> (82,4%)	<b>96</b> (80,7%)	<b>15</b> (83,3%)	<b>25</b> (89,3%)
Livres	<b>19</b> (11,5%)	<b>13</b> (10,9%)	<b>3</b> (16,7%)	<b>3</b> (10,7%)

#### PLANALTO NORTE E NORDESTE

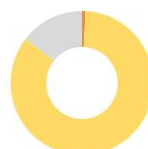
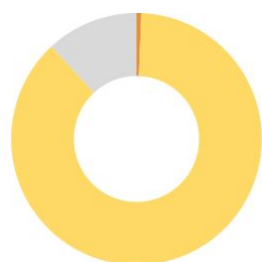


	TOTAL	ADULTO	PEDIÁTRICO	NEONATAL
Leitos ativos	<b>279</b>	<b>196</b>	<b>37</b>	<b>46</b>
Taxa de ocupação	<b>88,9%</b>	<b>92,9%</b>	<b>81,1%</b>	<b>78,3%</b>
Ocupados por Covid-19	<b>21</b> (7,5%)	<b>20</b> (10,2%)	<b>1</b> (2,7%)	<b>0</b> (0,0%)
Outras enfermidades	<b>227</b> (81,4%)	<b>162</b> (82,7%)	<b>29</b> (78,4%)	<b>36</b> (78,3%)
Livres	<b>31</b> (11,1%)	<b>14</b> (7,1%)	<b>7</b> (18,9%)	<b>10</b> (21,7%)



### OCUPAÇÃO DE LEITOS DE UTI POR MACRORREGIÃO - SUS

SUL



	TOTAL		ADULTO		PEDIÁTRICO		NEONATAL	
<b>Leitos ativos</b>	<b>160</b>		<b>124</b>		<b>10</b>		<b>26</b>	
<b>Taxa de ocupação</b>	<b>88,1%</b>		<b>85,5%</b>		<b>100,0%</b>		<b>96,2%</b>	
<b>Ocupados por Covid-19</b>	<b>1</b>	0,6%	<b>1</b>	0,8%	<b>0</b>	0,0%	<b>0</b>	0,0%
<b>Outras enfermidades</b>	<b>140</b>	87,5%	<b>105</b>	84,7%	<b>10</b>	100,0%	<b>25</b>	96,2%
<b>Livres</b>	<b>19</b>	11,9%	<b>18</b>	14,5%	<b>0</b>	0,0%	<b>1</b>	3,8%



# CORONAVÍRUS

## Boletim Epidemiológico



06 de agosto de 2022

### CASOS, ÓBITOS, RECUPERADOS E ATIVOS POR MUNICÍPIO E MACRORREGIÃO

- Penha	8797	119	8674	4
- Porto Belo	3699	74	3616	9

PL. NORTE E NORDESTE	371512	4662	365467	1383
- Araquari	7028	95	6914	19
- Balneário Barra do Sul	2335	55	2275	5
- Barra Velha	7004	145	6841	18
- Bela Vista do Toldo	108	5	103	0
- Campo Alegre	2410	45	2341	24
- Canoinhas	11147	137	10924	86
- Corupá	3149	43	3104	2
- Garuva	3626	39	3566	21
- Guaramirim	9796	113	9679	4
- Irineópolis	1496	17	1470	9
- Itaiópolis	4395	58	4336	1
- Itapoá	6312	84	6212	16
- Jaraguá do Sul	56377	465	55814	98
- Joinville	178668	2295	175573	800
- Mafra	10335	150	10126	59
- Major Vieira	704	8	693	3
- Massaranduba	4851	24	4818	9
- Monte Castelo	1763	25	1732	6
- Papanduva	3192	57	3119	16
- Porto União	7624	102	7481	41
- Rio Negrinho	9286	137	9142	7
- São Bento do Sul	16217	218	15965	34
- São Francisco do Sul	11257	205	11028	24
- São João do Itaperiú	1189	14	1168	7
- Schroeder	7299	45	7233	21
- Três Barras	3944	81	3810	53

SUL	264352	3621	259891	840
- Araranguá	18265	281	17929	55
- Armazém	1757	36	1719	2
- Balneário Arroio do Silva	3799	65	3706	28
- Balneário Gaivota	3426	41	3352	33
- Balneário Rincão	2474	55	2406	13
- Braço do Norte	12874	119	12734	21
- Capivari de Baixo	6671	100	6541	30

- Cocal do Sul	5502	63	5417	22
- Criciúma	53667	735	52826	106
- Ermo	549	7	541	1
- Forquilha	8387	64	8305	18
- Grão-Pará	2437	15	2421	1
- Gravatal	2828	53	2759	16
- Içara	11754	154	11586	14
- Imaruí	1172	27	1144	1
- Imbituba	9909	125	9774	10
- Jacinto Machado	2756	43	2695	18
- Jaguaruna	4730	67	4662	1
- Laguna	9936	179	9710	47
- Lauro Müller	3388	62	3300	26
- Maracajá	2095	25	2064	6
- Meleiro	1943	25	1914	4
- Morro da Fumaça	5528	51	5461	16
- Morro Grande	1069	9	1044	16
- Nova Veneza	4177	37	4120	20
- Orleans	8210	98	8094	18
- Passo de Torres	2901	34	2852	15
- Pedras Grandes	1142	23	1119	0
- Pescaria Brava	2285	28	2256	1
- Praia Grande	2064	18	2038	8
- Rio Fortuna	877	11	864	2
- Sangão	2540	16	2507	17
- Santa Rosa de Lima	654	5	647	2
- Santa Rosa do Sul	2330	31	2289	10
- São João do Sul	1840	18	1804	18
- São Ludgero	4857	38	4815	4
- São Martinho	909	15	894	0
- Siderópolis	2287	51	2229	7
- Sombrio	6532	88	6407	37
- Timbé do Sul	1451	19	1430	2
- Treviso	1308	13	1291	4
- Treze de Maio	1695	20	1665	10
- Tubarão	30269	543	29584	142
- Turvo	3480	38	3438	4
- Urussanga	5628	76	5538	14

# CORONAVÍRUS

## Boletim Epidemiológico



06 de agosto de 2022

### CASOS, ÓBITOS, RECUPERADOS E ATIVOS POR MUNICÍPIO E MACRORREGIÃO

MEIO OESTE E SERRA	235183	3089	230873	1221
- Abdon Batista	510	4	506	0
- Água Doce	2295	19	2267	9
- Alto Bela Vista	508	3	505	0
- Anita Garibaldi	2057	12	2034	11
- Arabutã	634	10	624	0
- Arroio Trinta	1244	15	1215	14
- Bocaina do Sul	834	5	809	20
- Bom Jardim da Serra	1099	8	1085	6
- Bom Retiro	1303	22	1270	11
- Brunópolis	721	9	711	1
- Caçador	9233	324	8860	49
- Calmon	76	7	69	0
- Campo Belo do Sul	1175	23	1142	10
- Campos Novos	9261	136	9090	35
- Capão Alto	391	3	382	6
- Capinzal	7309	57	7243	9
- Catanduvas	3133	35	3082	16
- Celso Ramos	952	7	945	0
- Cerro Negro	425	4	418	3
- Concórdia	25807	244	25463	100
- Correia Pinto	3566	66	3485	15
- Curitibanos	10065	212	9817	36
- Erval Velho	1593	13	1580	0
- Fraiburgo	8119	132	7949	38
- Frei Rogério	697	11	685	1
- Herval d'Oeste	7305	75	7198	32
- Ibiam	402	4	393	5
- Ibicaré	805	9	785	11
- Iomerê	657	11	644	2
- Ipira	593	7	585	1
- Ipumirim	1043	13	1023	7
- Irani	2447	22	2424	1
- Itá	2222	29	2166	27
- Jaborá	1104	12	1091	1
- Joaçaba	10430	85	10273	72
- Lacerdópolis	766	4	761	1
- Lages	42767	599	41841	327
- Lebon Régis	1740	72	1660	8

- Lindóia do Sul	1288	13	1270	5
- Luzerna	1771	17	1751	3
- Macieira	442	6	433	3
- Matos Costa	242	4	238	0
- Monte Carlo	1709	48	1660	1
- Otacílio Costa	6199	73	6080	46
- Ouro	2490	23	2459	8
- Painel	349	6	343	0
- Palmeira	742	5	732	5
- Peritiba	566	5	561	0
- Pinheiro Preto	856	10	845	1
- Piratuba	771	11	759	1
- Ponte Alta	987	15	969	3
- Ponte Alta do Norte	392	9	382	1
- Presidente Castello Branco	623	5	618	0
- Rio das Antas	1887	21	1841	25
- Rio Rufino	349	8	339	2
- Salto Veloso	1456	8	1437	11
- Santa Cecília	2945	36	2884	25
- São Cristóvão do Sul	340	18	322	0
- São Joaquim	7806	93	7645	68
- São José do Cerrito	1373	16	1327	30
- Seara	4623	42	4579	2
- Tangará	2391	36	2340	15
- Timbó Grande	1147	19	1127	1
- Treze Tílias	1481	17	1463	1
- Urubici	783	28	755	0
- Urupema	523	5	518	0
- Vargem	937	4	930	3
- Vargem Bonita	1457	10	1440	7
- Videira	18915	136	18714	65
- Xavantina	698	5	691	2
- Zortéa	1357	14	1341	2

GRANDE OESTE	201845	2577	197862	1406
- Abelardo Luz	2427	68	2342	17
- Águas de Chapecó	1211	14	1177	20
- Águas Frias	1031	4	1014	13
- Anchieta	1249	12	1234	3



# CORONAVÍRUS

## Boletim Epidemiológico



06 de agosto de 2022

### CASOS, ÓBITOS, RECUPERADOS E ATIVOS POR MUNICÍPIO E MACRORREGIÃO

- Arvoredo	467	5	458	4	- Novo Horizonte	622	2	609	11
- Bandeirante	747	7	740	0	- Ouro Verde	733	13	708	12
- Barra Bonita	474	2	472	0	- Paial	455	4	451	0
- Belmonte	649	5	644	0	- Palma Sola	1851	19	1824	8
- Bom Jesus	783	12	770	1	- Palmitos	3646	72	3559	15
- Bom Jesus do Oeste	385	6	372	7	- Paraíso	349	7	342	0
- Caibi	1308	20	1286	2	- Passos Maia	932	13	914	5
- Campo Erê	2202	23	2171	8	- Pinhalzinho	6260	38	6117	105
- Caxambu do Sul	1176	14	1152	10	- Planalto Alegre	721	15	702	4
- Chapecó	69518	862	68111	545	- Ponte Serrada	2500	62	2390	48
- Cordilheira Alta	1078	9	1062	7	- Princesa	801	13	755	33
- Coronel Freitas	2664	32	2619	13	- Quilombo	2766	44	2710	12
- Coronel Martins	556	3	542	11	- Riqueza	972	19	953	0
- Cunha Porã	1835	28	1801	6	- Romelândia	581	8	573	0
- Cunhataí	205	4	201	0	- Saltinho	506	8	490	8
- Descanso	1601	20	1578	3	- Santa Helena	236	4	232	0
- Dionísio Cerqueira	3278	57	3207	14	- Santa Terezinha do Progresso	426	4	419	3
- Entre Rios	1103	10	1083	10	- Santiago do Sul	236	2	233	1
- Faxinal dos Guedes	3498	46	3416	36	- São Bernardino	473	4	469	0
- Flor do Sertão	302		302	0	- São Carlos	1282	24	1242	16
- Formosa do Sul	719	9	677	33	- São Domingos	1519	25	1494	0
- Galvão	831	12	812	7	- São João do Oeste	905	9	895	1
- Guaraciaba	2488	36	2443	9	- São José do Cedro	3009	27	2974	8
- Guarujá do Sul	976	12	960	4	- São Lourenço do Oeste	4179	73	4101	5
- Guatambu	1460	20	1430	10	- São Miguel da Boa Vista	413	8	404	1
- Iporã do Oeste	915	16	895	4	- São Miguel do Oeste	9300	86	9200	14
- Ipuaçú	1551	18	1520	13	- Saudades	2016	19	1969	28
- Iraceminha	768	5	759	4	- Serra Alta	497	6	486	5
- Irati	513	8	500	5	- Sul Brasil	805	7	795	3
- Itapiranga	2717	23	2690	4	- Tigrinhos	586	2	583	1
- Jardinópolis	667	5	658	4	- Tunápolis	1698	11	1677	10
- Jupiá	349	7	342	0	- União do Oeste	637	12	612	13
- Lajeado Grande	517	7	495	15	- Vargeão	388	11	376	1
- Maravilha	8405	78	8275	52	- Xanxerê	14002	201	13751	50
- Marema	483	13	467	3	- Xaxim	8479	129	8278	72
- Modelo	775	12	760	3	- Outros estados				0
- Mondai	1466	12	1441	13	- Outros países				0
- Nova Erechim	940	12	928	0	- Não informado				0
- Nova Itaberaba	777	8	769	0					

### NOTAS EXPLICATIVAS

1 - O número de pacientes recuperados considera aqueles que tenham recebido alta hospitalar e tenham decorridos 14 dias do início dos sintomas sem evolução a óbito. Limitações: por forma de concepção dos sistemas de informação, os casos são registrados de forma única, portanto, pessoas que foram internadas após a inclusão no sistema de informação, ou tenham registrados mais de um evento de internação e alta, ou não estão encerrados no SIVEP-Gripe podem não ser considerados como casos recuperados.

2 - Eventual diferença entre o total de casos confirmados ou óbitos por sexo e o total geral diz respeito a situações em que o sexo não foi informado pelo notificador.

### FONTES

SANTA CATARINA. Centro de Informática e Automação do Estado de Santa Catarina - CIASC. Plataforma BoaVista, com dados da Diretoria de Vigilância Epidemiológica vinculada à Superintendência de Vigilância em Saúde da Secretaria de Estado da Saúde. Acesso em: 06 de agosto de 2022, 14h22

SANTA CATARINA. Secretaria de Estado da Saúde, Superintendência de Serviços Especializados e Regulação. Acesso em: 06 de agosto de 2022, 14h06.

BRASIL. Ministério da Saúde. Painel Coronavírus. Disponível em: <https://covid.saude.gov.br/>. Acesso em: 06 de agosto de 2022, 15h12.



## *Links úteis*

# *Links úteis*

**[www.coronavirus.sc.gov.br](http://www.coronavirus.sc.gov.br)**

Boletins epidemiológicos  
Guia de convívio responsável  
Tira dúvidas  
Triagem online  
Portal da Transparência

