

# ***CORONAVÍRUS***

## **Boletim Epidemiológico**

24 de junho de 2022

# CORONAVÍRUS

## Boletim Epidemiológico

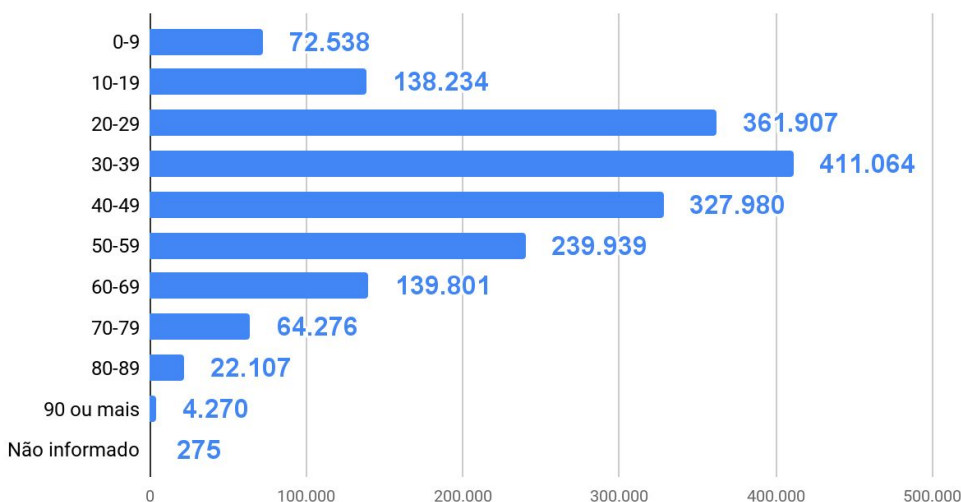
24 de junho de 2022

### DADOS GERAIS

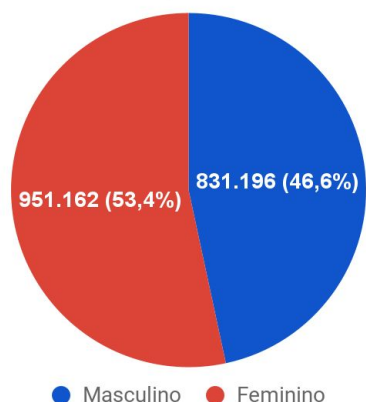
|   |   |   |  |
|---|---|---|--|
| <b>1.782.391</b><br>casos confirmados<br><b>+2397</b> | <b>245.762</b><br>casos por milhão de habitantes<br><b>+331</b> | <b>1.748.264</b><br>pacientes recuperados<br><b>+2079</b> | <b>12.158</b><br>casos ativos<br><b>+309</b> |
| <b>21.969</b><br>óbitos<br><b>+9</b>                  | <b>3.029</b><br>óbitos por milhão de habitantes<br><b>+1</b>    | <b>1,23%</b><br>taxa de letalidade<br><b>=</b>            | <b>529</b><br>Testes em análise no Lacen     |

TESTES PCR: **1.661.775** Clínico-epidemiológico: **29.822**

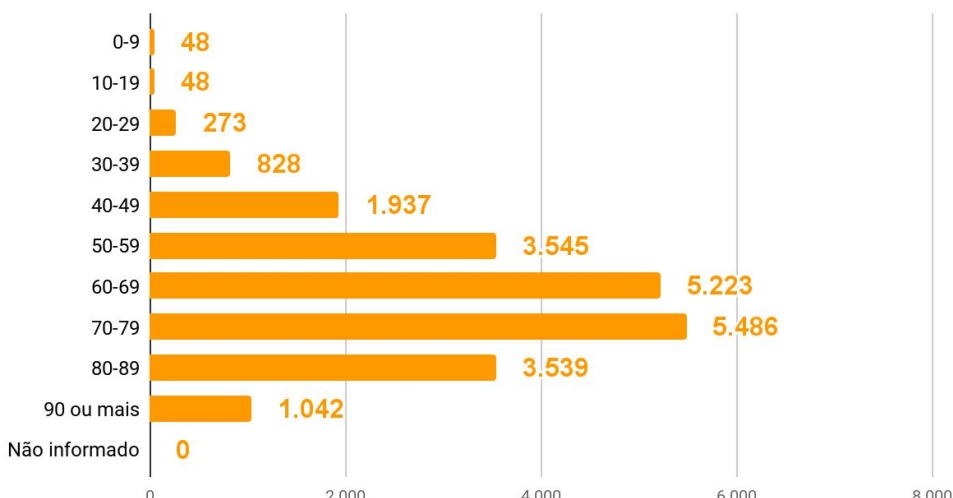
### Casos por faixa etária



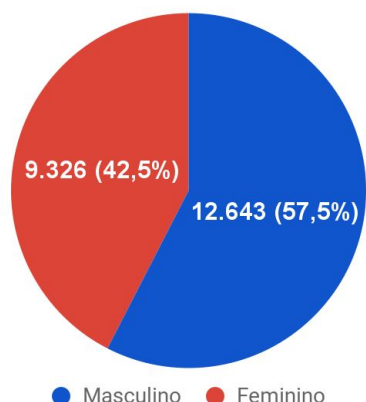
### Casos confirmados por sexo



### Óbitos por faixa etária



### Óbitos por sexo

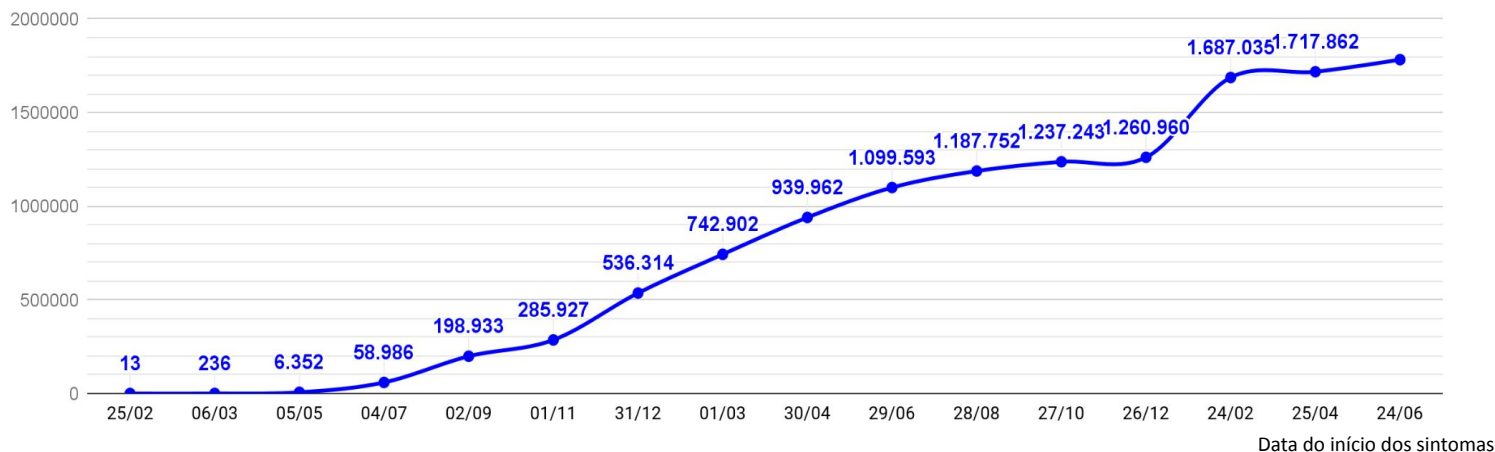


# CORONAVÍRUS

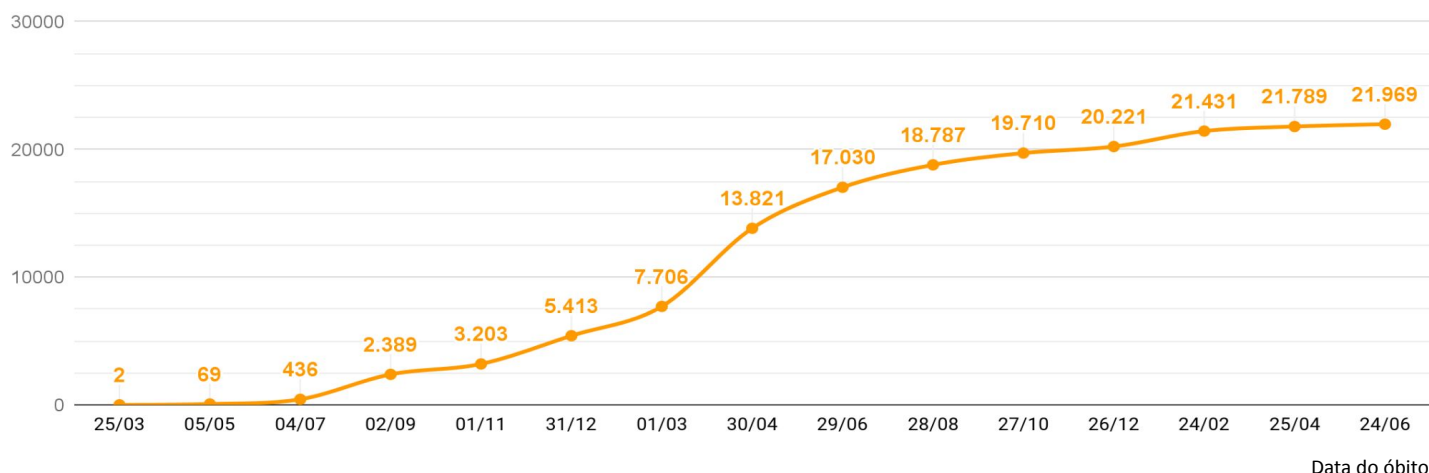
## Boletim Epidemiológico

24 de junho de 2022

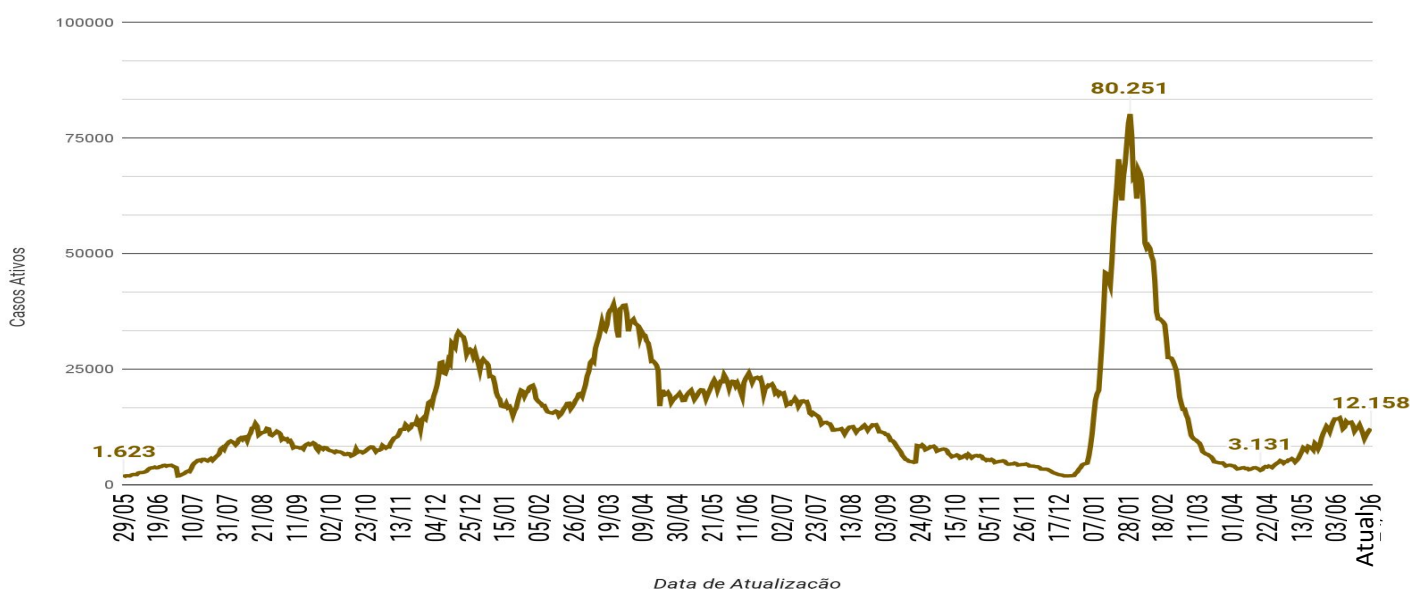
### EVOLUÇÃO DO CASOS CONFIRMADOS (ACUMULADO)



### EVOLUÇÃO DOS ÓBITOS (ACUMULADO)



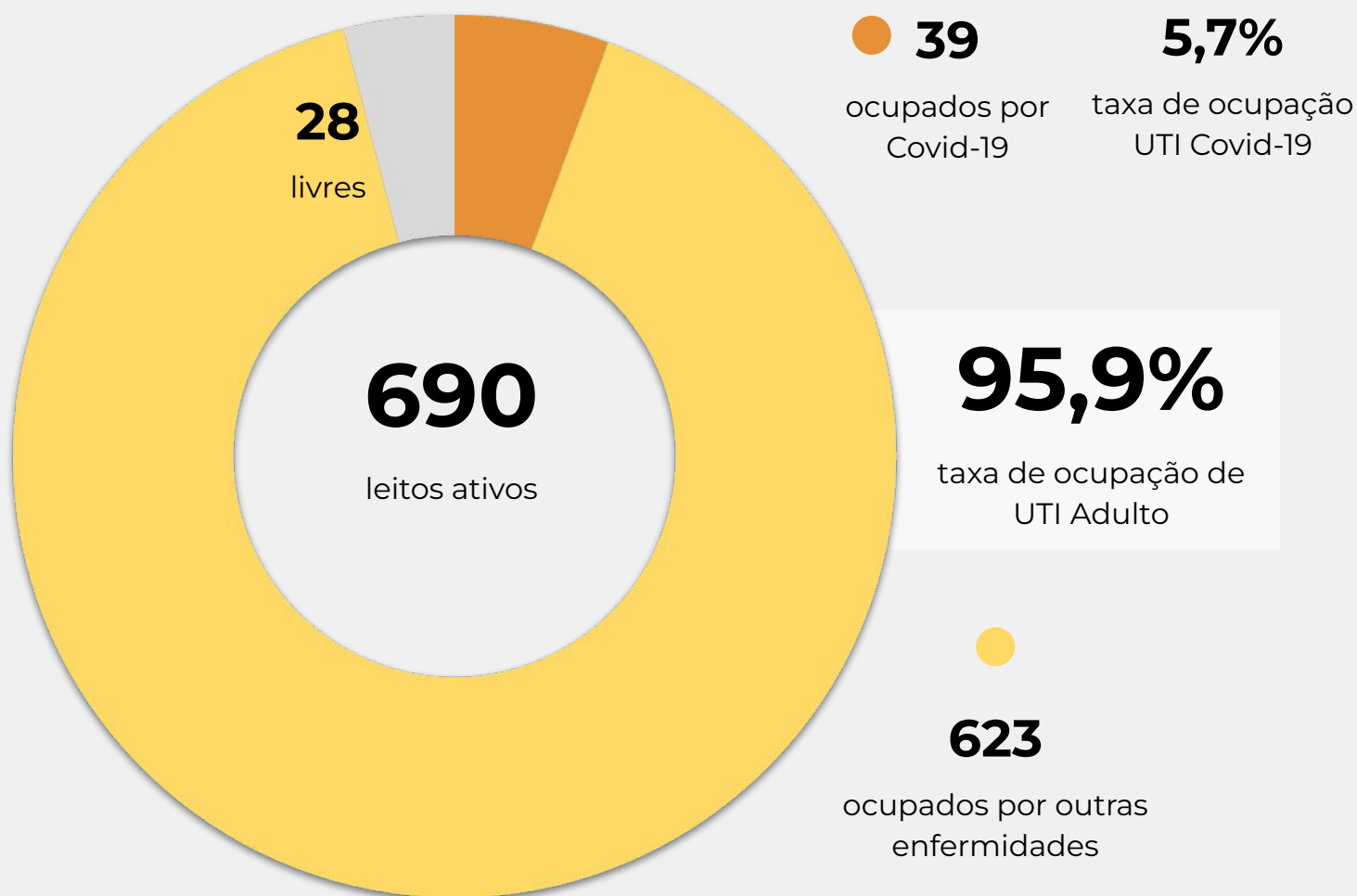
### EVOLUÇÃO DOS CASOS ATIVOS



### OCUPAÇÃO DE LEITOS DE UTI (TOTAL GERAL DO SUS)

|                     | SUS         |           |           |
|---------------------|-------------|-----------|-----------|
|                     | Confirmados | Suspeitos | Total     |
| Internações em UTI  | 27          | 21        | <b>48</b> |
| Ventilação mecânica | 4           | 2         | <b>6</b>  |

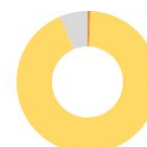
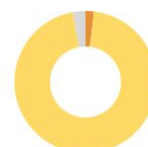
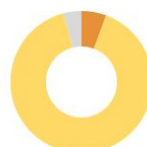
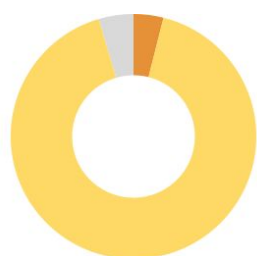
### OCUPAÇÃO DE LEITOS DE UTI ADULTO - SUS



**TEMPO MÉDIO DE PERMANÊNCIA NA UTI (PACIENTES COM COVID-19): 15,7 dias**

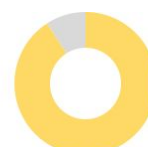
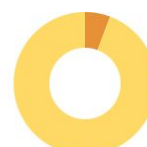
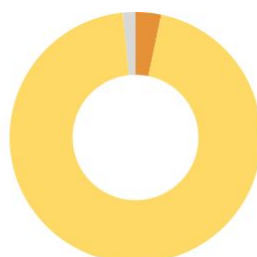
### OCUPAÇÃO DE LEITOS DE UTI POR MACRORREGIÃO - SUS

#### SANTA CATARINA (TOTAL)



|                       | TOTAL       | ADULTO      | PEDIÁTRICO | NEONATAL    |
|-----------------------|-------------|-------------|------------|-------------|
| Leitos ativos         | 1.092       | 690         | 103        | 299         |
| Taxa de ocupação      | 95,4%       | 95,9%       | 97,1%      | 93,6%       |
| Ocupados por Covid-19 | 43 (3,9%)   | 39 (5,7%)   | 2 (1,9%)   | 2 (0,7%)    |
| Outras enfermidades   | 999 (91,5%) | 623 (90,3%) | 98 (95,1%) | 278 (93,0%) |
| Livres                | 50 (4,6%)   | 28 (4,1%)   | 3 (2,9%)   | 19 (6,4%)   |

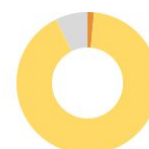
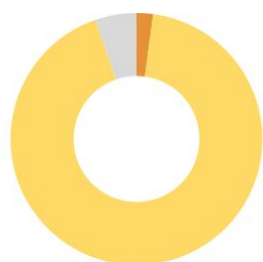
#### GRANDE FLORIANÓPOLIS



|                       | TOTAL      | ADULTO     | PEDIÁTRICO | NEONATAL    |
|-----------------------|------------|------------|------------|-------------|
| Leitos ativos         | 61         | 35         | 11         | 15          |
| Taxa de ocupação      | 98,4%      | 100,0%     | 90,9%      | 100,0%      |
| Ocupados por Covid-19 | 2 (3,3%)   | 2 (5,7%)   | 0 (0,0%)   | 0 (0,0%)    |
| Outras enfermidades   | 58 (95,1%) | 33 (94,3%) | 10 (90,9%) | 15 (100,0%) |
| Livres                | 1 (1,6%)   | 0 (0,0%)   | 1 (9,1%)   | 0 (0,0%)    |

### OCUPAÇÃO DE LEITOS DE UTI POR MACRORREGIÃO - SUS

#### FOZ DO RIO ITAJAÍ



#### TOTAL

#### ADULTO

#### PEDIÁTRICO

#### NEONATAL

Leitos ativos

**189**

**35**

**18**

**136**

Taxa de ocupação

**94,7%**

**100,0%**

**100,0%**

**92,6%**

Ocupados por Covid-19

**4**

2,1%

**2**

5,7%

**0**

0,0%

**2**

1,5%

Outras enfermidades

**175**

92,6%

**33**

94,3%

**18**

100,0%

**124**

91,2%

Livres

**10**

5,3%

**0**

0,0%

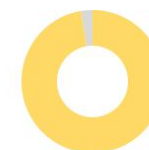
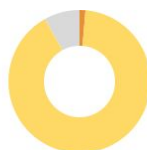
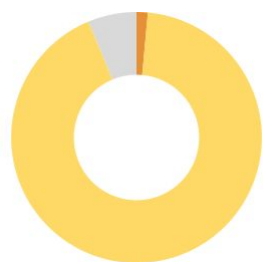
**0**

0,0%

**10**

7,4%

#### GRANDE OESTE



#### TOTAL

#### ADULTO

#### PEDIÁTRICO

#### NEONATAL

Leitos ativos

**207**

**149**

**20**

**38**

Taxa de ocupação

**93,7%**

**91,9%**

**100,0%**

**97,4%**

Ocupados por Covid-19

**3**

1,4%

**2**

1,3%

**1**

5,0%

**0**

0,0%

Outras enfermidades

**191**

92,3%

**135**

90,6%

**19**

95,0%

**37**

97,4%

Livres

**13**

6,3%

**12**

8,1%

**0**

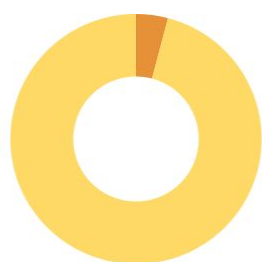
0,0%

**1**

2,6%

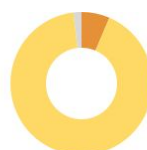
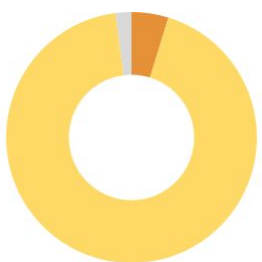
### OCUPAÇÃO DE LEITOS DE UTI POR MACRORREGIÃO - SUS

#### MEIO OESTE E SERRA CATARINENSE



|                       | TOTAL  |       | ADULTO |       | PEDIÁTRICO |        | NEONATAL |        |
|-----------------------|--------|-------|--------|-------|------------|--------|----------|--------|
| Leitos ativos         | 73     |       | 50     |       | 5          |        | 18       |        |
| Taxa de ocupação      | 100,0% |       | 100,0% |       | 100,0%     |        | 100,0%   |        |
| Ocupados por Covid-19 | 3      | 4,1%  | 3      | 6,0%  | 0          | 0,0%   | 0        | 0,0%   |
| Outras enfermidades   | 70     | 95,9% | 47     | 94,0% | 5          | 100,0% | 18       | 100,0% |
| Livres                | 0      | 0,0%  | 0      | 0,0%  | 0          | 0,0%   | 0        | 0,0%   |

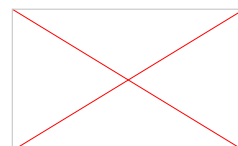
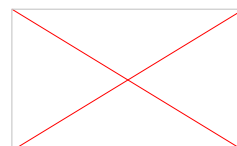

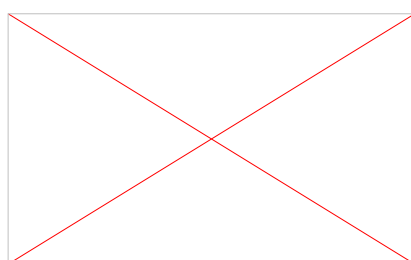
#### PLANALTO NORTE E NORDESTE



|                       | TOTAL |       | ADULTO |       | PEDIÁTRICO |        | NEONATAL |       |
|-----------------------|-------|-------|--------|-------|------------|--------|----------|-------|
| Leitos ativos         | 147   |       | 109    |       | 12         |        | 26       |       |
| Taxa de ocupação      | 98,0% |       | 98,2%  |       | 100,0%     |        | 96,2%    |       |
| Ocupados por Covid-19 | 7     | 4,8%  | 7      | 6,4%  | 0          | 0,0%   | 0        | 0,0%  |
| Outras enfermidades   | 137   | 93,2% | 100    | 91,7% | 12         | 100,0% | 25       | 96,2% |
| Livres                | 3     | 2,0%  | 2      | 1,8%  | 0          | 0,0%   | 1        | 3,8%  |

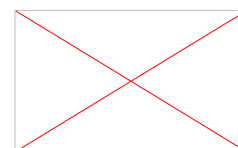
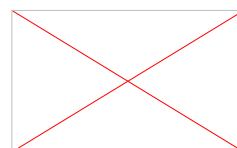
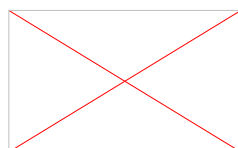
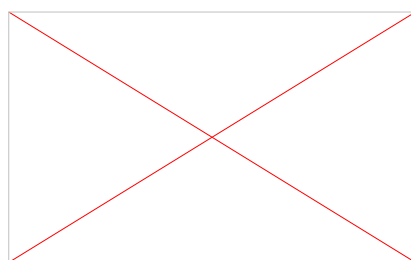
### OCUPAÇÃO DE LEITOS DE UTI POR MACRORREGIÃO - SUS

**SUL**



|                              | <b>TOTAL</b> |       | <b>ADULTO</b> |       | <b>PEDIÁTRICO</b> |       | <b>NEONATAL</b> |       |
|------------------------------|--------------|-------|---------------|-------|-------------------|-------|-----------------|-------|
| <b>Leitos ativos</b>         | <b>265</b>   |       | <b>193</b>    |       | <b>25</b>         |       | <b>47</b>       |       |
| <b>Taxa de ocupação</b>      | <b>95,8%</b> |       | <b>97,9%</b>  |       | <b>96,0%</b>      |       | <b>87,2%</b>    |       |
| <b>Ocupados por Covid-19</b> | <b>23</b>    | 8,7%  | <b>23</b>     | 11,9% | <b>0</b>          | 0,0%  | <b>0</b>        | 0,0%  |
| <b>Outras enfermidades</b>   | <b>231</b>   | 87,2% | <b>166</b>    | 86,0% | <b>24</b>         | 96,0% | <b>41</b>       | 87,2% |
| <b>Livres</b>                | <b>11</b>    | 4,2%  | <b>4</b>      | 2,1%  | <b>1</b>          | 4,0%  | <b>6</b>        | 12,8% |

**VALE DO ITAJAÍ**



|                              | <b>TOTAL</b> |       | <b>ADULTO</b> |       | <b>PEDIÁTRICO</b> |       | <b>NEONATAL</b> |       |
|------------------------------|--------------|-------|---------------|-------|-------------------|-------|-----------------|-------|
| <b>Leitos ativos</b>         | <b>150</b>   |       | <b>119</b>    |       | <b>12</b>         |       | <b>19</b>       |       |
| <b>Taxa de ocupação</b>      | <b>92,0%</b> |       | <b>91,6%</b>  |       | <b>91,7%</b>      |       | <b>94,7%</b>    |       |
| <b>Ocupados por Covid-19</b> | <b>1</b>     | 0,7%  | <b>0</b>      | 0,0%  | <b>1</b>          | 8,3%  | <b>0</b>        | 0,0%  |
| <b>Outras enfermidades</b>   | <b>137</b>   | 91,3% | <b>109</b>    | 91,6% | <b>10</b>         | 83,3% | <b>18</b>       | 94,7% |
| <b>Livres</b>                | <b>12</b>    | 8,0%  | <b>10</b>     | 8,4%  | <b>1</b>          | 8,3%  | <b>1</b>        | 5,3%  |



### SOLICITAÇÕES DE TRANSFERÊNCIA PARA LEITOS DE UTI COVID-19

Dados encaminhados pelos hospitais à Central de Regulação de Internações Macrorregionais

|                               |          |
|-------------------------------|----------|
| <b>GRANDE OESTE - CHAPECÓ</b> | <b>0</b> |
| <b>MEIO OESTE - JOAÇABA</b>   | <b>0</b> |
| <b>SERRA - LAGES</b>          | <b>0</b> |
| <b>NORTE - JOINVILLE</b>      | <b>0</b> |
| <b>VALE - BLUMENAU</b>        | <b>0</b> |
| <b>FOZ - ITAJAÍ</b>           | <b>0</b> |
| <b>SUL - CRICIÚMA</b>         | <b>0</b> |
| <b>GRANDE FLORIANÓPOLIS</b>   | <b>0</b> |
| <b>TOTAL</b>                  | <b>0</b> |

# CORONAVÍRUS

## Boletim Epidemiológico

24 de junho de 2022

### CASOS, ÓBITOS, RECUPERADOS E ATIVOS POR MUNICÍPIO E MACRORREGIÃO

| <b>GRANDE FLORIANÓPOLIS</b> | <b>298953</b> | <b>3090</b> | <b>293156</b> | <b>2707</b> |
|-----------------------------|---------------|-------------|---------------|-------------|
| - Águas Mornas              | 1157          | 13          | 1141          | 3           |
| - Alfredo Wagner            | 1449          | 12          | 1436          | 1           |
| - Angelina                  | 934           | 6           | 919           | 9           |
| - Anitápolis                | 641           | 6           | 635           | 0           |
| - Antônio Carlos            | 2878          | 29          | 2824          | 25          |
| - Biguaçu                   | 16815         | 183         | 16539         | 93          |
| - Canelinha                 | 2126          | 21          | 2095          | 10          |
| - Florianópolis             | 131516        | 1271        | 128549        | 1696        |
| - Garopaba                  | 6347          | 54          | 6240          | 53          |
| - Governador Celso Ramos    | 4370          | 33          | 4309          | 28          |
| - Leoberto Leal             | 796           | 2           | 792           | 2           |
| - Major Gercino             | 583           | 8           | 567           | 8           |
| - Nova Trento               | 3460          | 24          | 3426          | 10          |
| - Palhoça                   | 43377         | 406         | 42761         | 210         |
| - Paulo Lopes               | 1945          | 18          | 1898          | 29          |
| - Rancho Queimado           | 835           | 5           | 816           | 14          |
| - Santo Amaro da Imperatriz | 5774          | 90          | 5666          | 18          |
| - São Bonifácio             | 938           | 7           | 916           | 15          |
| - São João Batista          | 8115          | 113         | 7969          | 33          |
| - São José                  | 53602         | 670         | 52578         | 354         |
| - São Pedro de Alcântara    | 1172          | 16          | 1136          | 20          |
| - Tijucas                   | 10123         | 103         | 9944          | 76          |

| <b>VALE DO ITAJAÍ</b> | <b>269072</b> | <b>2603</b> | <b>264746</b> | <b>1723</b> |
|-----------------------|---------------|-------------|---------------|-------------|
| - Agrolândia          | 2270          | 34          | 2234          | 2           |
| - Agronômica          | 1216          | 15          | 1188          | 13          |
| - Apiúna              | 1611          | 20          | 1591          | 0           |
| - Ascurra             | 2240          | 14          | 2223          | 3           |
| - Atalanta            | 915           | 12          | 902           | 1           |
| - Aurora              | 1481          | 21          | 1456          | 4           |
| - Benedito Novo       | 1515          | 24          | 1487          | 4           |
| - Blumenau            | 96061         | 791         | 94387         | 883         |
| - Botuverá            | 1639          | 12          | 1625          | 2           |
| - Braço do Trombudo   | 1245          | 8           | 1236          | 1           |
| - Brusque             | 41974         | 356         | 41508         | 110         |
| - Chapadão do Lageado | 708           | 6           | 701           | 1           |
| - Dona Emma           | 930           | 7           | 917           | 6           |
| - Doutor Pedrinho     | 589           | 7           | 582           | 0           |

|                      |       |     |       |     |
|----------------------|-------|-----|-------|-----|
| - Gaspar             | 16147 | 215 | 15835 | 97  |
| - Guabiruba          | 4824  | 57  | 4760  | 7   |
| - Ibirama            | 3012  | 41  | 2967  | 4   |
| - Imbuia             | 948   | 11  | 929   | 8   |
| - Indaial            | 16582 | 150 | 16338 | 94  |
| - Ituporanga         | 5917  | 79  | 5809  | 29  |
| - José Boiteux       | 908   | 11  | 886   | 11  |
| - Laurentino         | 1856  | 11  | 1844  | 1   |
| - Lontras            | 1891  | 27  | 1845  | 19  |
| - Mirim Doce         | 471   | 10  | 460   | 1   |
| - Petrolândia        | 1366  | 30  | 1333  | 3   |
| - Pomerode           | 9758  | 84  | 9553  | 121 |
| - Pouso Redondo      | 2672  | 43  | 2617  | 12  |
| - Presidente Getúlio | 2259  | 42  | 2214  | 3   |
| - Presidente Nereu   | 339   | 4   | 334   | 1   |
| - Rio do Campo       | 1105  | 10  | 1094  | 1   |
| - Rio do Oeste       | 959   | 20  | 938   | 1   |
| - Rio do Sul         | 15545 | 159 | 15300 | 86  |
| - Rio dos Cedros     | 1298  | 30  | 1251  | 17  |
| - Rodeio             | 2837  | 35  | 2781  | 21  |
| - Salete             | 1390  | 9   | 1376  | 5   |
| - Santa Terezinha    | 1103  | 8   | 1094  | 1   |
| - Taió               | 3961  | 28  | 3919  | 14  |
| - Timbó              | 12739 | 102 | 12541 | 96  |
| - Trombudo Central   | 1947  | 29  | 1908  | 10  |
| - Vidal Ramos        | 1257  | 13  | 1221  | 23  |
| - Vitor Meireles     | 948   | 13  | 935   | 0   |
| - Witmarsum          | 639   | 5   | 627   | 7   |

| <b>FOZ DO RIO ITAJAÍ</b> | <b>176513</b> | <b>2479</b> | <b>173150</b> | <b>884</b> |
|--------------------------|---------------|-------------|---------------|------------|
| - Balneário Camboriú     | 36323         | 489         | 35679         | 155        |
| - Balneário Piçarras     | 7248          | 71          | 7156          | 21         |
| - Bombinhas              | 4657          | 76          | 4524          | 57         |
| - Camboriú               | 18474         | 209         | 18214         | 51         |
| - Ilhota                 | 2764          | 40          | 2717          | 7          |
| - Itajaí                 | 55039         | 864         | 53917         | 258        |
| - Itapema                | 21562         | 286         | 21136         | 140        |
| - Luiz Alves             | 3085          | 17          | 3050          | 18         |
| - Navegantes             | 15583         | 236         | 15200         | 147        |

# CORONAVÍRUS

## Boletim Epidemiológico

24 de junho de 2022

### CASOS, ÓBITOS, RECUPERADOS E ATIVOS POR MUNICÍPIO E MACRORREGIÃO

|                             |               |             |               |             |                      |       |     |       |     |
|-----------------------------|---------------|-------------|---------------|-------------|----------------------|-------|-----|-------|-----|
| - Penha                     | 8149          | 117         | 8025          | 7           | - Cocal do Sul       | 5296  | 63  | 5138  | 95  |
| - Porto Belo                | 3629          | 74          | 3532          | 23          | - Criciúma           | 52942 | 733 | 51960 | 249 |
| <b>PL. NORTE E NORDESTE</b> | <b>358561</b> | <b>4602</b> | <b>351349</b> | <b>2610</b> | - Ermo               | 549   | 7   | 541   | 1   |
| - Araquari                  | 6836          | 95          | 6640          | 101         | - Forquilha          | 8307  | 64  | 8209  | 34  |
| - Balneário Barra do Sul    | 2204          | 53          | 2131          | 20          | - Grão-Pará          | 2358  | 15  | 2312  | 31  |
| - Barra Velha               | 6500          | 143         | 6316          | 41          | - Gravatal           | 2788  | 53  | 2722  | 13  |
| - Bela Vista do Toldo       | 104           | 5           | 99            | 0           | - Içara              | 11684 | 153 | 11511 | 20  |
| - Campo Alegre              | 2028          | 45          | 1961          | 22          | - Imaruí             | 1165  | 26  | 1139  | 0   |
| - Canoinhas                 | 10689         | 134         | 10450         | 105         | - Imbituba           | 9106  | 125 | 8958  | 23  |
| - Corupá                    | 3135          | 42          | 3090          | 3           | - Jacinto Machado    | 2639  | 42  | 2561  | 36  |
| - Garuva                    | 3537          | 38          | 3487          | 12          | - Jaguaruna          | 4722  | 66  | 4652  | 4   |
| - Guaramirim                | 9685          | 113         | 9555          | 17          | - Laguna             | 9555  | 176 | 9272  | 107 |
| - Irineópolis               | 1446          | 17          | 1423          | 6           | - Lauro Müller       | 3249  | 62  | 3166  | 21  |
| - Itaiópolis                | 4270          | 57          | 4182          | 31          | - Maracajá           | 2035  | 24  | 1988  | 23  |
| - Itapoá                    | 6204          | 83          | 6088          | 33          | - Meleiro            | 1901  | 25  | 1870  | 6   |
| - Jaraguá do Sul            | 54786         | 459         | 54096         | 231         | - Morro da Fumaça    | 5446  | 50  | 5367  | 29  |
| - Joinville                 | 172235        | 2267        | 168486        | 1482        | - Morro Grande       | 1029  | 8   | 1007  | 14  |
| - Mafra                     | 9830          | 150         | 9608          | 72          | - Nova Veneza        | 4086  | 37  | 4025  | 24  |
| - Major Vieira              | 687           | 8           | 674           | 5           | - Orleans            | 7977  | 97  | 7813  | 67  |
| - Massaranduba              | 4659          | 24          | 4599          | 36          | - Passo de Torres    | 2820  | 34  | 2756  | 30  |
| - Monte Castelo             | 1677          | 25          | 1643          | 9           | - Pedras Grandes     | 1127  | 23  | 1096  | 8   |
| - Papanduva                 | 3061          | 56          | 2979          | 26          | - Pescaria Brava     | 2280  | 27  | 2252  | 1   |
| - Porto União               | 7228          | 100         | 7057          | 71          | - Praia Grande       | 2040  | 18  | 2011  | 11  |
| - Rio Negrinho              | 8918          | 137         | 8735          | 46          | - Rio Fortuna        | 878   | 11  | 865   | 2   |
| - São Bento do Sul          | 15729         | 212         | 15424         | 93          | - Sangão             | 2498  | 16  | 2469  | 13  |
| - São Francisco do Sul      | 11109         | 204         | 10874         | 31          | - Santa Rosa de Lima | 646   | 5   | 637   | 4   |
| - São João do Itaperiú      | 1113          | 14          | 1080          | 19          | - Santa Rosa do Sul  | 2274  | 31  | 2235  | 8   |
| - Schroeder                 | 7110          | 44          | 7003          | 63          | - São João do Sul    | 1802  | 18  | 1766  | 18  |
| - Três Barras               | 3781          | 77          | 3669          | 35          | - São Ludgero        | 4789  | 38  | 4714  | 37  |
| <b>SUL</b>                  | <b>258231</b> | <b>3589</b> | <b>253094</b> | <b>1548</b> | - São Martinho       | 908   | 15  | 892   | 1   |
| - Araranguá                 | 17802         | 279         | 17419         | 104         | - Siderópolis        | 2233  | 51  | 2154  | 28  |
| - Armazém                   | 1755          | 36          | 1717          | 2           | - Sombrio            | 6342  | 88  | 6209  | 45  |
| - Balneário Arroio do Silva | 3667          | 64          | 3587          | 16          | - Timbé do Sul       | 1428  | 19  | 1405  | 4   |
| - Balneário Gaivota         | 3176          | 40          | 3107          | 29          | - Treviso            | 1238  | 13  | 1210  | 15  |
| - Balneário Rincão          | 2394          | 54          | 2327          | 13          | - Treze de Maio      | 1667  | 20  | 1637  | 10  |
| - Braço do Norte            | 12612         | 119         | 12442         | 51          | - Tubarão            | 29453 | 535 | 28698 | 220 |
| - Capivari de Baixo         | 6554          | 97          | 6416          | 41          | - Turvo              | 3468  | 37  | 3424  | 7   |
|                             |               |             |               |             | - Urussanga          | 5546  | 75  | 5438  | 33  |

# CORONAVÍRUS

## Boletim Epidemiológico

24 de junho de 2022

### CASOS, ÓBITOS, RECUPERADOS E ATIVOS POR MUNICÍPIO E MACRORREGIÃO

| MEIO OESTE E SERRA    | 225407 | 3052 | 221023 | 1332 |
|-----------------------|--------|------|--------|------|
| - Abdon Batista       | 511    | 4    | 507    | 0    |
| - Água Doce           | 2256   | 19   | 2232   | 5    |
| - Alto Bela Vista     | 489    | 3    | 477    | 9    |
| - Anita Garibaldi     | 1992   | 12   | 1971   | 9    |
| - Arabutã             | 632    | 10   | 622    | 0    |
| - Arroio Trinta       | 1197   | 15   | 1175   | 7    |
| - Bocaina do Sul      | 785    | 5    | 778    | 2    |
| - Bom Jardim da Serra | 1016   | 8    | 1006   | 2    |
| - Bom Retiro          | 1249   | 22   | 1218   | 9    |
| - Brunópolis          | 660    | 9    | 628    | 23   |
| - Caçador             | 8946   | 316  | 8547   | 83   |
| - Calmon              | 73     | 7    | 66     | 0    |
| - Campo Belo do Sul   | 1144   | 23   | 1113   | 8    |
| - Campos Novos        | 9083   | 134  | 8928   | 21   |
| - Capão Alto          | 379    | 3    | 372    | 4    |
| - Capinzal            | 7236   | 57   | 7147   | 32   |
| - Catanduvas          | 3090   | 35   | 3041   | 14   |
| - Celso Ramos         | 933    | 7    | 917    | 9    |
| - Cerro Negro         | 423    | 4    | 416    | 3    |
| - Concórdia           | 22665  | 242  | 22278  | 145  |
| - Correia Pinto       | 3466   | 66   | 3385   | 15   |
| - Curitibanos         | 9450   | 209  | 9143   | 98   |
| - Erval Velho         | 1569   | 13   | 1539   | 17   |
| - Fraiburgo           | 7970   | 130  | 7776   | 64   |
| - Frei Rogério        | 662    | 11   | 636    | 15   |
| - Herval d'Oeste      | 7088   | 74   | 6996   | 18   |
| - Ibiam               | 392    | 4    | 382    | 6    |
| - Ibicaré             | 776    | 9    | 747    | 20   |
| - Iomerê              | 647    | 11   | 632    | 4    |
| - Ipira               | 592    | 7    | 583    | 2    |
| - Ipumirim            | 992    | 13   | 978    | 1    |
| - Irani               | 2409   | 22   | 2387   | 0    |
| - Itá                 | 1995   | 28   | 1959   | 8    |
| - Jaborá              | 1102   | 11   | 1089   | 2    |
| - Joaçaba             | 10156  | 83   | 10014  | 59   |
| - Lacerdópolis        | 746    | 4    | 737    | 5    |
| - Lages               | 41393  | 590  | 40529  | 274  |
| - Lebon Régis         | 1700   | 72   | 1625   | 3    |

|                              |       |     |       |    |
|------------------------------|-------|-----|-------|----|
| - Lindóia do Sul             | 1275  | 13  | 1261  | 1  |
| - Luzerna                    | 1765  | 17  | 1746  | 2  |
| - Macieira                   | 419   | 6   | 412   | 1  |
| - Matos Costa                | 242   | 4   | 237   | 1  |
| - Monte Carlo                | 1702  | 47  | 1652  | 3  |
| - Otacílio Costa             | 5953  | 72  | 5844  | 37 |
| - Ouro                       | 2461  | 23  | 2414  | 24 |
| - Paineira                   | 345   | 6   | 339   | 0  |
| - Palmeira                   | 718   | 5   | 712   | 1  |
| - Peritiba                   | 565   | 5   | 560   | 0  |
| - Pinheiro Preto             | 855   | 10  | 843   | 2  |
| - Piratuba                   | 768   | 11  | 757   | 0  |
| - Ponte Alta                 | 962   | 15  | 917   | 30 |
| - Ponte Alta do Norte        | 391   | 9   | 382   | 0  |
| - Presidente Castello Branco | 616   | 4   | 611   | 1  |
| - Rio das Antas              | 1772  | 21  | 1713  | 38 |
| - Rio Rufino                 | 345   | 8   | 334   | 3  |
| - Salto Veloso               | 1423  | 8   | 1407  | 8  |
| - Santa Cecília              | 2731  | 35  | 2680  | 16 |
| - São Cristóvão do Sul       | 338   | 18  | 320   | 0  |
| - São Joaquim                | 7307  | 92  | 7152  | 63 |
| - São José do Cerrito        | 1233  | 16  | 1202  | 15 |
| - Seara                      | 4255  | 42  | 4205  | 8  |
| - Tangará                    | 2329  | 36  | 2282  | 11 |
| - Timbó Grande               | 1115  | 18  | 1096  | 1  |
| - Treze Tílias               | 1452  | 17  | 1433  | 2  |
| - Urubici                    | 777   | 28  | 748   | 1  |
| - Urupema                    | 523   | 5   | 518   | 0  |
| - Vargem                     | 931   | 4   | 927   | 0  |
| - Vargem Bonita              | 1378  | 10  | 1356  | 12 |
| - Videira                    | 18559 | 136 | 18370 | 53 |
| - Xavantina                  | 691   | 5   | 684   | 2  |
| - Zortéa                     | 1347  | 14  | 1333  | 0  |

| GRANDE OESTE       | 195654 | 2554 | 191746 | 1354 |
|--------------------|--------|------|--------|------|
| - Abelardo Luz     | 2310   | 68   | 2230   | 12   |
| - Águas de Chapecó | 1158   | 14   | 1142   | 2    |
| - Águas Frias      | 1006   | 4    | 999    | 3    |
| - Anchieta         | 1222   | 12   | 1203   | 7    |

# CORONAVÍRUS

## Boletim Epidemiológico

24 de junho de 2022

### CASOS, ÓBITOS, RECUPERADOS E ATIVOS POR MUNICÍPIO E MACRORREGIÃO

|                      |       |     |       |     |                                |       |     |       |    |
|----------------------|-------|-----|-------|-----|--------------------------------|-------|-----|-------|----|
| - Arvoredo           | 455   | 5   | 443   | 7   | - Novo Horizonte               | 604   | 2   | 600   | 2  |
| - Bandeirante        | 744   | 7   | 736   | 1   | - Ouro Verde                   | 688   | 13  | 672   | 3  |
| - Barra Bonita       | 473   | 2   | 471   | 0   | - Paial                        | 433   | 4   | 429   | 0  |
| - Belmonte           | 598   | 5   | 592   | 1   | - Palma Sola                   | 1808  | 19  | 1767  | 22 |
| - Bom Jesus          | 784   | 12  | 772   | 0   | - Palmitos                     | 3568  | 68  | 3483  | 17 |
| - Bom Jesus do Oeste | 364   | 6   | 358   | 0   | - Paraíso                      | 348   | 7   | 341   | 0  |
| - Caibi              | 1297  | 18  | 1263  | 16  | - Passos Maia                  | 922   | 13  | 907   | 2  |
| - Campo Erê          | 2187  | 23  | 2159  | 5   | - Pinhalzinho                  | 5936  | 38  | 5859  | 39 |
| - Caxambu do Sul     | 1124  | 14  | 1106  | 4   | - Planalto Alegre              | 684   | 15  | 663   | 6  |
| - Chapecó            | 67088 | 854 | 65579 | 655 | - Ponte Serrada                | 2269  | 61  | 2191  | 17 |
| - Cordilheira Alta   | 1029  | 8   | 1012  | 9   | - Princesa                     | 763   | 13  | 746   | 4  |
| - Coronel Freitas    | 2602  | 31  | 2547  | 24  | - Quilombo                     | 2737  | 44  | 2692  | 1  |
| - Coronel Martins    | 537   | 3   | 526   | 8   | - Riqueza                      | 955   | 18  | 917   | 20 |
| - Cunha Porã         | 1806  | 28  | 1741  | 37  | - Romelândia                   | 576   | 8   | 568   | 0  |
| - Cunhataí           | 200   | 4   | 196   | 0   | - Saltinho                     | 487   | 8   | 478   | 1  |
| - Descanso           | 1561  | 20  | 1533  | 8   | - Santa Helena                 | 236   | 4   | 232   | 0  |
| - Dionísio Cerqueira | 3219  | 57  | 3159  | 3   | - Santa Terezinha do Progresso | 421   | 4   | 417   | 0  |
| - Entre Rios         | 1054  | 10  | 1043  | 1   | - Santiago do Sul              | 234   | 2   | 232   | 0  |
| - Faxinal dos Guedes | 3362  | 45  | 3283  | 34  | - São Bernardino               | 471   | 4   | 467   | 0  |
| - Flor do Sertão     | 293   |     | 293   | 0   | - São Carlos                   | 1232  | 24  | 1196  | 12 |
| - Formosa do Sul     | 632   | 8   | 617   | 7   | - São Domingos                 | 1512  | 24  | 1487  | 1  |
| - Galvão             | 809   | 12  | 797   | 0   | - São João do Oeste            | 879   | 9   | 870   | 0  |
| - Guaraciaba         | 2368  | 36  | 2329  | 3   | - São José do Cedro            | 2976  | 27  | 2945  | 4  |
| - Guarujá do Sul     | 954   | 12  | 941   | 1   | - São Lourenço do Oeste        | 3844  | 73  | 3765  | 6  |
| - Guatambu           | 1388  | 20  | 1347  | 21  | - São Miguel da Boa Vista      | 399   | 8   | 387   | 4  |
| - Iporã do Oeste     | 913   | 16  | 893   | 4   | - São Miguel do Oeste          | 9179  | 86  | 9078  | 15 |
| - Ipuçu              | 1498  | 18  | 1475  | 5   | - Saudades                     | 1932  | 19  | 1895  | 18 |
| - Iraceminha         | 754   | 5   | 731   | 18  | - Serra Alta                   | 490   | 6   | 480   | 4  |
| - Irati              | 494   | 8   | 478   | 8   | - Sul Brasil                   | 786   | 7   | 774   | 5  |
| - Itapiranga         | 2711  | 23  | 2686  | 2   | - Tigrinhos                    | 568   | 2   | 563   | 3  |
| - Jardinópolis       | 644   | 5   | 639   | 0   | - Tunápolis                    | 1681  | 10  | 1661  | 10 |
| - Jupiá              | 349   | 7   | 341   | 1   | - União do Oeste               | 617   | 12  | 604   | 1  |
| - Lajeado Grande     | 483   | 7   | 463   | 13  | - Vargeão                      | 385   | 11  | 373   | 1  |
| - Maravilha          | 8181  | 78  | 8014  | 89  | - Xanxerê                      | 13854 | 200 | 13617 | 37 |
| - Marema             | 434   | 13  | 417   | 4   | - Xaxim                        | 8302  | 129 | 8104  | 69 |
| - Modelo             | 760   | 12  | 746   | 2   | - Outros estados               |       |     |       | 0  |
| - Mondai             | 1418  | 12  | 1392  | 14  | - Outros países                |       |     |       | 0  |
| - Nova Erechim       | 940   | 12  | 927   | 1   | - Não informado                |       |     |       | 0  |
| - Nova Itaberaba     | 675   | 8   | 667   | 0   |                                |       |     |       |    |

### NOTAS EXPLICATIVAS

1 - O número de pacientes recuperados considera aqueles que tenham recebido alta hospitalar e tenham decorridos 14 dias do início dos sintomas sem evolução a óbito. Limitações: por forma de concepção dos sistemas de informação, os casos são registrados de forma única, portanto, pessoas que foram internadas após a inclusão no sistema de informação, ou tenham registrados mais de um evento de internação e alta, ou não estão encerrados no SIVEP-Gripe podem não ser considerados como casos recuperados.

2 - Eventual diferença entre o total de casos confirmados ou óbitos por sexo e o total geral diz respeito a situações em que o sexo não foi informado pelo notificador.

### FONTES

SANTA CATARINA. Centro de Informática e Automação do Estado de Santa Catarina - CIASC. Plataforma BoaVista, com dados da Diretoria de Vigilância Epidemiológica vinculada à Superintendência de Vigilância em Saúde da Secretaria de Estado da Saúde. Acesso em: 24 de junho de 2022, 14h22

SANTA CATARINA. Secretaria de Estado da Saúde, Superintendência de Serviços Especializados e Regulação. Acesso em: 24 de junho de 2022, 14h06.

BRASIL. Ministério da Saúde. Painel Coronavírus. Disponível em: <https://covid.saude.gov.br/>. Acesso em: 24 de junho de 2022, 15h12.

## *Links úteis*

**[www.coronavirus.sc.gov.br](http://www.coronavirus.sc.gov.br)**

Boletins epidemiológicos

Guia de convívio responsável

Tira dúvidas

Triagem online

**Portal da Transparência**

***Clique e conecte-se  
ao Governo de SC***



**[www.coronavirus.sc.gov.br](http://www.coronavirus.sc.gov.br)**

GOVERNO DE  
**SANTA CATARINA**

