

# ***CORONAVÍRUS***

## **Boletim Epidemiológico**

12 de junho de 2022

# CORONAVÍRUS

## Boletim Epidemiológico

12 de junho de 2022

### DADOS GERAIS

**1.762.938**  
casos confirmados  
**+605**

**243.080**  
casos por milhão de habitantes  
**+83**

**1.728.093**  
pacientes recuperados  
**+1234**

**12.938**  
casos ativos  
**-630**

**21.907**  
óbitos  
**+1**

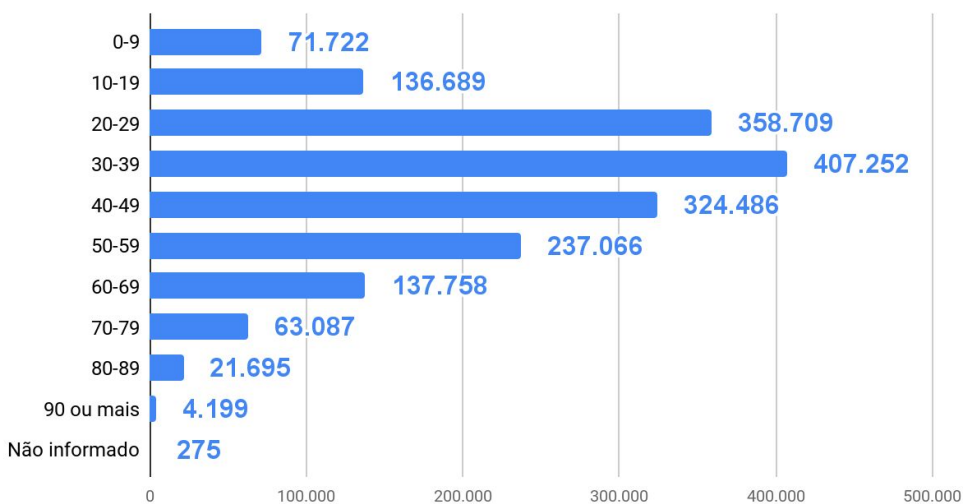
**3.021**  
óbitos por milhão de habitantes  
**+1**

**1,24%**  
taxa de letalidade  
**=**

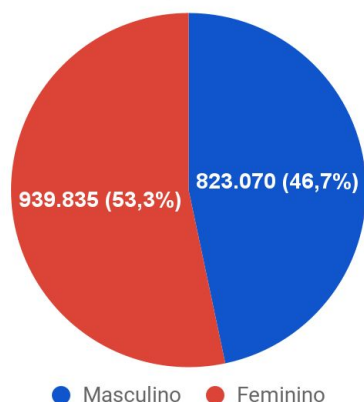
**281**  
Testes em análise no Lacen

TESTES PCR: **1.649.317** Clínico-epidemiológico: **29.579**

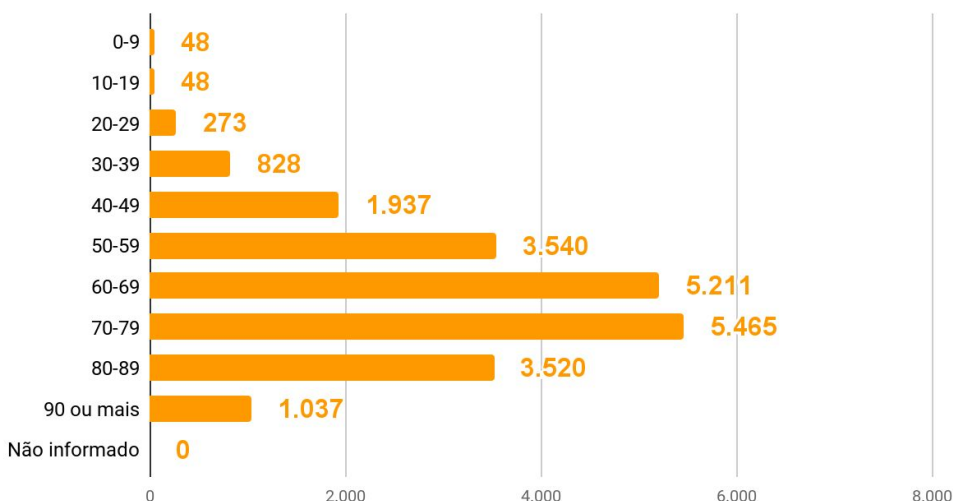
### Casos por faixa etária



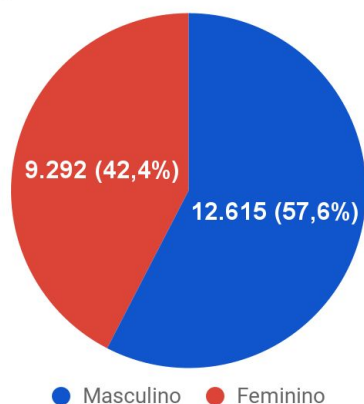
### Casos confirmados por sexo



### Óbitos por faixa etária



### Óbitos por sexo

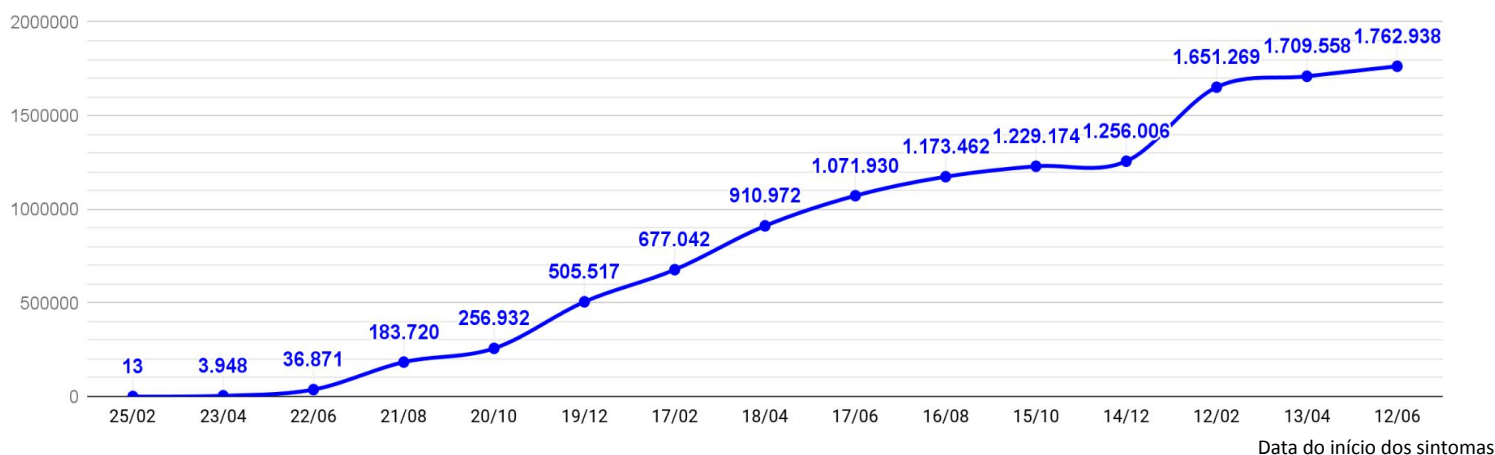


# CORONAVÍRUS

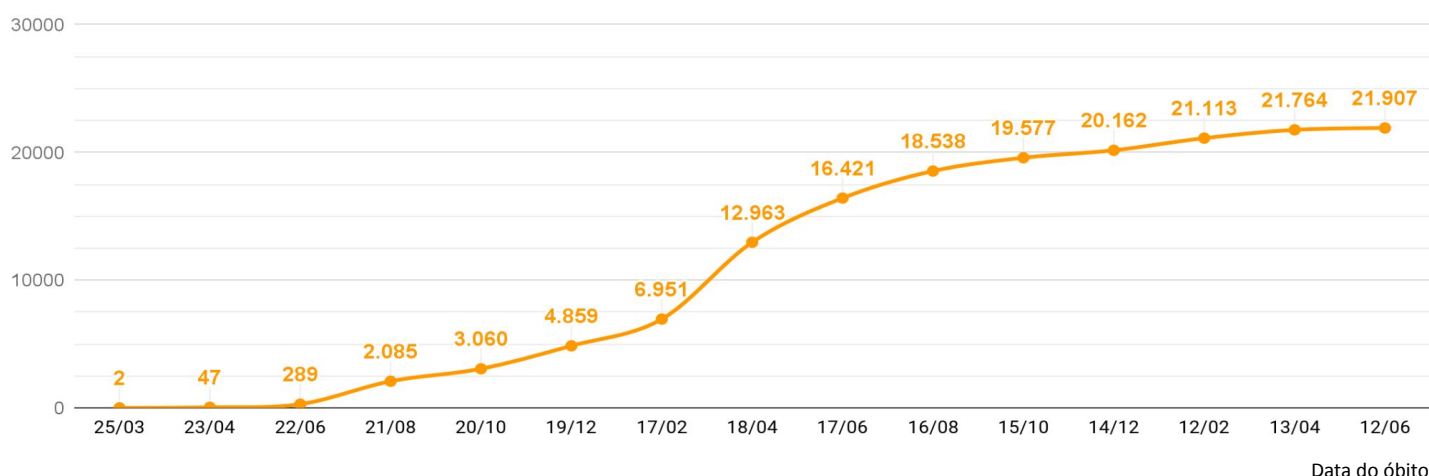
## Boletim Epidemiológico

12 de junho de 2022

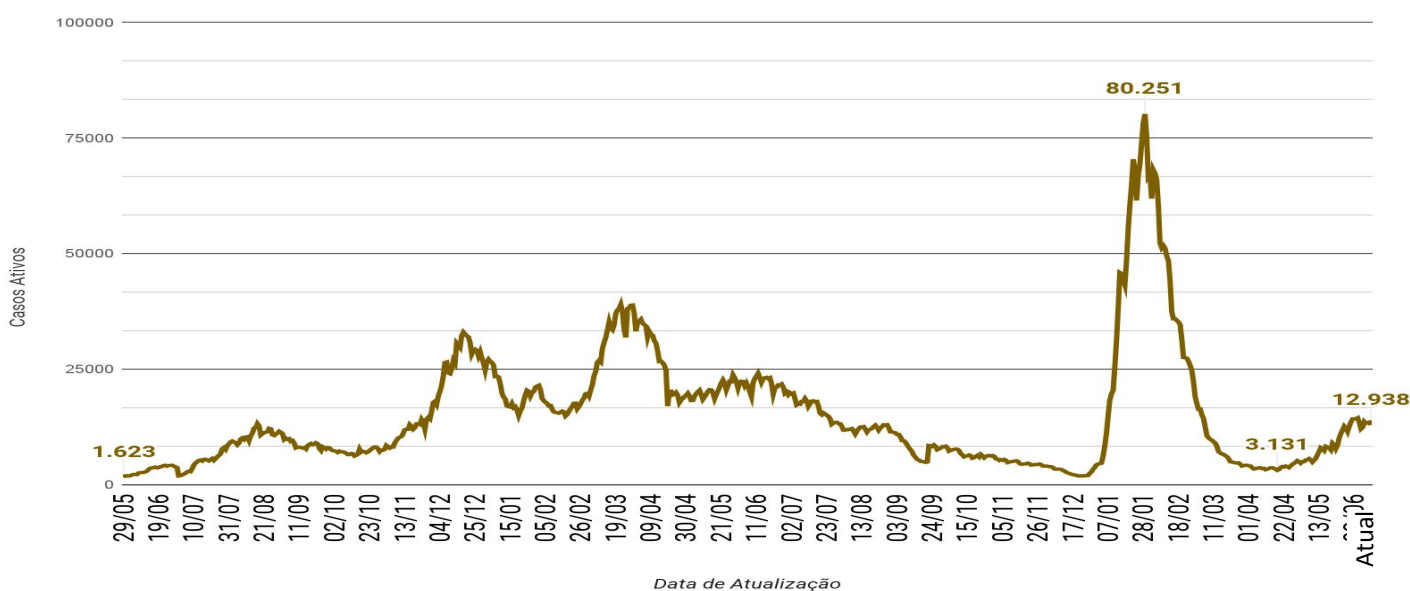
### EVOLUÇÃO DO CASOS CONFIRMADOS (ACUMULADO)



### EVOLUÇÃO DOS ÓBITOS (ACUMULADO)



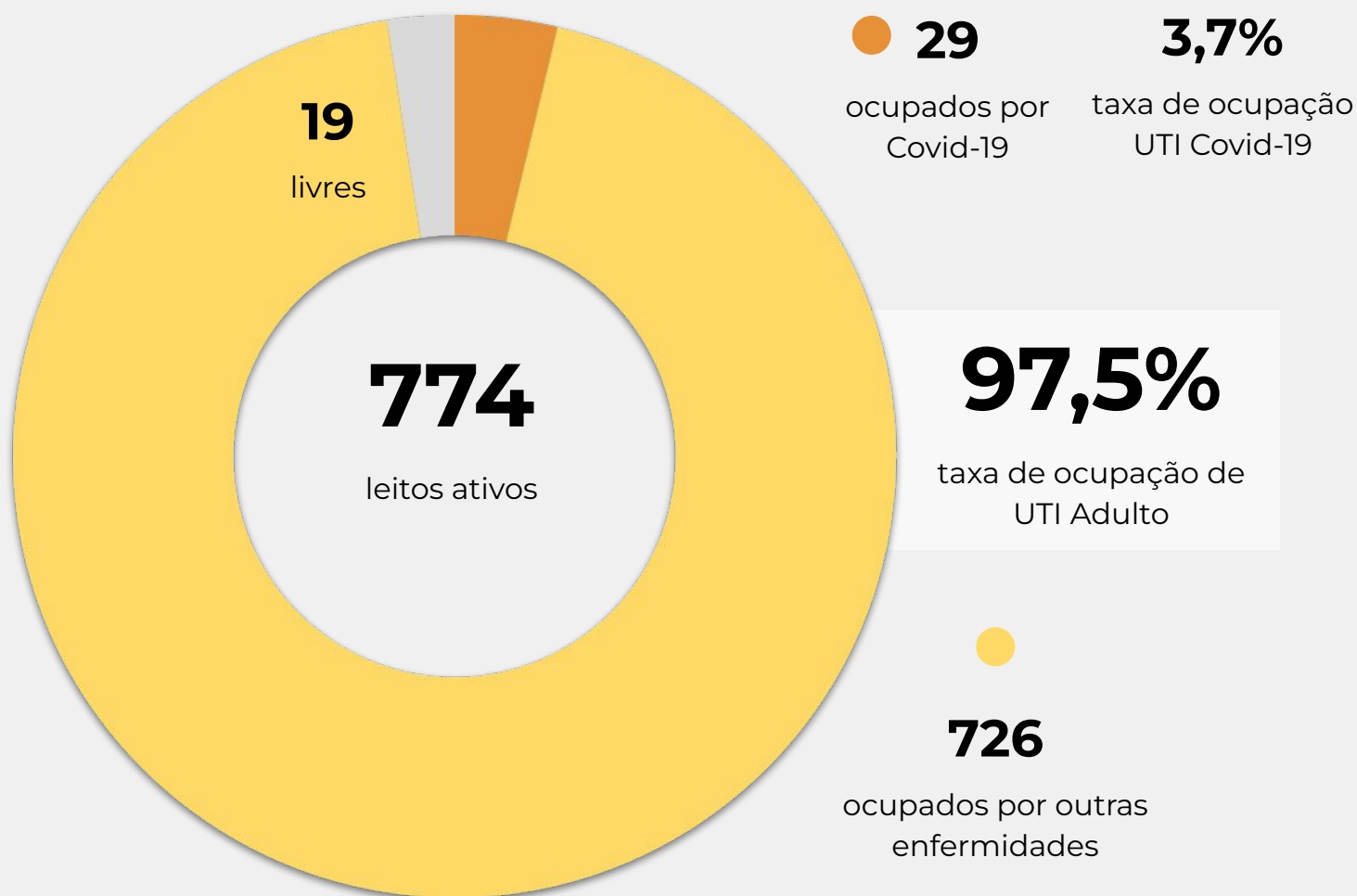
### EVOLUÇÃO DOS CASOS ATIVOS



### OCUPAÇÃO DE LEITOS DE UTI (TOTAL GERAL DO SUS E REDE PRIVADA)

	SUS		
	Confirmados	Suspeitos	Total
Internações em UTI	21	12	<b>33</b>
Ventilação mecânica	5	0	<b>5</b>

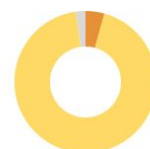
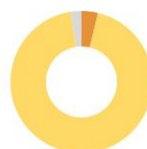
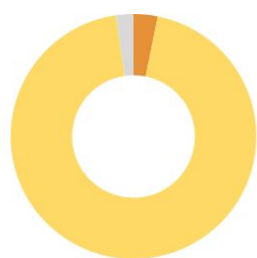
### OCUPAÇÃO DE LEITOS DE UTI ADULTO - SUS



**TEMPO MÉDIO DE PERMANÊNCIA NA UTI (PACIENTES COM COVID-19): 15,7 dias**

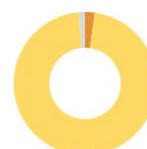
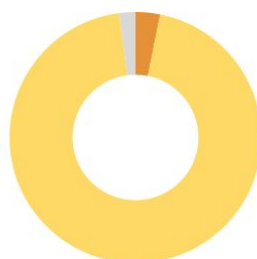
### OCUPAÇÃO DE LEITOS DE UTI POR MACRORREGIÃO - SUS

#### SANTA CATARINA (TOTAL)



	TOTAL	ADULTO	PEDIÁTRICO	NEONATAL
Leitos ativos	<b>1.039</b>	<b>774</b>	<b>93</b>	<b>172</b>
Taxa de ocupação	<b>97,7%</b>	<b>97,5%</b>	<b>97,8%</b>	<b>98,3%</b>
Ocupados por Covid-19	<b>33</b> (3,2%)	<b>29</b> (3,7%)	<b>4</b> (4,3%)	<b>0</b> (0,0%)
Outras enfermidades	<b>982</b> (94,5%)	<b>726</b> (93,8%)	<b>87</b> (93,5%)	<b>169</b> (98,3%)
Livres	<b>24</b> (2,3%)	<b>19</b> (2,5%)	<b>2</b> (2,2%)	<b>3</b> (1,7%)

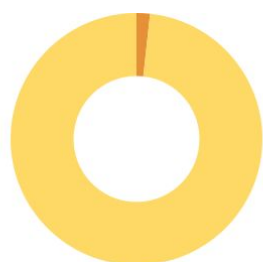
#### GRANDE FLORIANÓPOLIS



	TOTAL	ADULTO	PEDIÁTRICO	NEONATAL
Leitos ativos	<b>191</b>	<b>136</b>	<b>20</b>	<b>35</b>
Taxa de ocupação	<b>97,9%</b>	<b>98,5%</b>	<b>100,0%</b>	<b>94,3%</b>
Ocupados por Covid-19	<b>6</b> (3,1%)	<b>3</b> (2,2%)	<b>3</b> (15,0%)	<b>0</b> (0,0%)
Outras enfermidades	<b>181</b> (94,8%)	<b>131</b> (96,3%)	<b>17</b> (85,0%)	<b>33</b> (94,3%)
Livres	<b>4</b> (2,1%)	<b>2</b> (1,5%)	<b>0</b> (0,0%)	<b>2</b> (5,7%)

### OCUPAÇÃO DE LEITOS DE UTI POR MACRORREGIÃO - SUS

#### FOZ DO RIO ITAJAÍ



#### TOTAL

#### ADULTO

#### PEDIÁTRICO

#### NEONATAL

Leitos ativos

**58**

**35**

**8**

**15**

Taxa de ocupação

**100,0%**

**100,0%**

**100,0%**

**100,0%**

Ocupados por Covid-19

**1**

1,7%

**1**

2,9%

**0**

0,0%

**0**

0,0%

Outras enfermidades

**57**

98,3%

**34**

97,1%

**8**

100,0%

**15**

100,0%

Livres

**0**

0,0%

**0**

0,0%

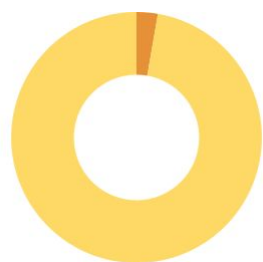
**0**

0,0%

**0**

0,0%

#### GRANDE OESTE



#### TOTAL

#### ADULTO

#### PEDIÁTRICO

#### NEONATAL

Leitos ativos

**73**

**50**

**5**

**18**

Taxa de ocupação

**100,0%**

**100,0%**

**100,0%**

**100,0%**

Ocupados por Covid-19

**2**

2,7%

**2**

4,0%

**0**

0,0%

**0**

0,0%

Outras enfermidades

**71**

97,3%

**48**

96,0%

**5**

100,0%

**18**

100,0%

Livres

**0**

0,0%

**0**

0,0%

**0**

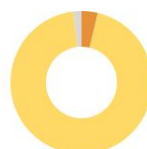
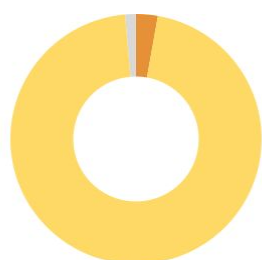
0,0%

**0**

0,0%

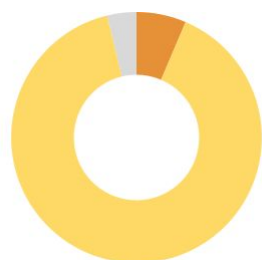
### OCUPAÇÃO DE LEITOS DE UTI POR MACRORREGIÃO - SUS

#### MEIO OESTE E SERRA CATARINENSE



	TOTAL		ADULTO		PEDIÁTRICO		NEONATAL	
Leitos ativos	143		108		13		22	
Taxa de ocupação	98,6%		98,1%		100,0%		100,0%	
Ocupados por Covid-19	4	2,8%	4	3,7%	0	0,0%	0	0,0%
Outras enfermidades	137	95,8%	102	94,4%	13	100,0%	22	100,0%
Livres	2	1,4%	2	1,9%	0	0,0%	0	0,0%

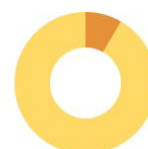
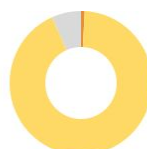
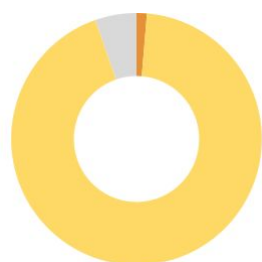
#### PLANALTO NORTE E NORDESTE



	TOTAL		ADULTO		PEDIÁTRICO		NEONATAL	
Leitos ativos	265		192		25		48	
Taxa de ocupação	96,2%		96,4%		92,0%		97,9%	
Ocupados por Covid-19	17	6,4%	17	8,9%	0	0,0%	0	0,0%
Outras enfermidades	238	89,8%	168	87,5%	23	92,0%	47	97,9%
Livres	10	3,8%	7	3,6%	2	8,0%	1	2,1%

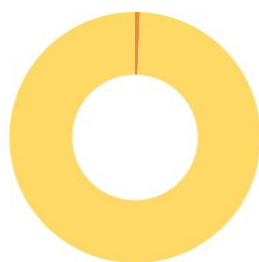
### OCUPAÇÃO DE LEITOS DE UTI POR MACRORREGIÃO - SUS

#### SUL



	TOTAL		ADULTO		PEDIÁTRICO		NEONATAL	
Leitos ativos	150		120		12		18	
Taxa de ocupação	94,7%		93,3%		100,0%		100,0%	
Ocupados por Covid-19	2	1,3%	1	0,8%	1	8,3%	0	0,0%
Outras enfermidades	140	93,3%	111	92,5%	11	91,7%	18	100,0%
Livres	8	5,3%	8	6,7%	0	0,0%	0	0,0%

#### VALE DO ITAJAÍ



	TOTAL		ADULTO		PEDIÁTRICO		NEONATAL	
Leitos ativos	159		133		10		16	
Taxa de ocupação	100,0%		100,0%		100,0%		100,0%	
Ocupados por Covid-19	1	0,6%	1	0,8%	0	0,0%	0	0,0%
Outras enfermidades	158	99,4%	132	99,2%	10	100,0%	16	100,0%
Livres	0	0,0%	0	0,0%	0	0,0%	0	0,0%



### SOLICITAÇÕES DE TRANSFERÊNCIA PARA LEITOS DE UTI COVID-19

Dados encaminhados pelos hospitais à Central de Regulação de Internações Macrorregionais

<b>GRANDE OESTE - CHAPECÓ</b>	<b>0</b>
<b>MEIO OESTE - JOAÇABA</b>	<b>0</b>
<b>SERRA - LAGES</b>	<b>0</b>
<b>NORTE - JOINVILLE</b>	<b>0</b>
<b>VALE - BLUMENAU</b>	<b>0</b>
<b>FOZ - ITAJAÍ</b>	<b>0</b>
<b>SUL - CRICIÚMA</b>	<b>0</b>
<b>GRANDE FLORIANÓPOLIS</b>	<b>0</b>
<b>TOTAL</b>	<b>0</b>

# CORONAVÍRUS

## Boletim Epidemiológico

12 de junho de 2022

### CASOS, ÓBITOS, RECUPERADOS E ATIVOS POR MUNICÍPIO E MACRORREGIÃO

<b>GRANDE FLORIANÓPOLIS</b>	<b>295402</b>	<b>3081</b>	<b>289469</b>	<b>2852</b>
- Águas Mornas	1153	13	1134	6
- Alfredo Wagner	1449	12	1434	3
- Angelina	926	6	909	11
- Anitápolis	641	6	635	0
- Antônio Carlos	2845	29	2799	17
- Biguaçu	16671	183	16417	71
- Canelinha	2112	21	2074	17
- Florianópolis	129423	1266	126236	1921
- Garopaba	6264	54	6166	44
- Governador Celso Ramos	4333	33	4259	41
- Leoberto Leal	794	2	792	0
- Major Gercino	574	8	564	2
- Nova Trento	3440	24	3395	21
- Palhoça	43122	406	42536	180
- Paulo Lopes	1911	18	1868	25
- Rancho Queimado	817	5	808	4
- Santo Amaro da Imperatriz	5746	90	5609	47
- São Bonifácio	916	7	898	11
- São João Batista	8106	112	7954	40
- São José	52972	667	51985	320
- São Pedro de Alcântara	1147	16	1122	9
- Tijucas	10040	103	9875	62

<b>VALE DO ITAJAÍ</b>	<b>265396</b>	<b>2593</b>	<b>261190</b>	<b>1613</b>
- Agrolândia	2268	34	2232	2
- Agronômica	1203	15	1177	11
- Apiúna	1602	20	1570	12
- Ascurra	2229	13	2210	6
- Atalanta	915	12	902	1
- Aurora	1477	21	1454	2
- Benedito Novo	1508	24	1475	9
- Blumenau	94443	785	92983	675
- Botuverá	1606	12	1586	8
- Braço do Trombudo	1245	8	1237	0
- Brusque	41367	356	40900	111
- Chapadão do Lageado	708	6	702	0
- Dona Emma	920	7	912	1
- Doutor Pedrinho	589	7	582	0

- Gaspar	15997	215	15712	70
- Guabiruba	4811	57	4748	6
- Ibirama	3004	41	2956	7
- Imbuia	940	11	926	3
- Indaial	16354	150	16071	133
- Ituporanga	5881	79	5786	16
- José Boiteux	886	11	872	3
- Laurentino	1829	11	1815	3
- Lontras	1870	27	1828	15
- Mirim Doce	466	10	451	5
- Petrolândia	1354	30	1321	3
- Pomerode	9614	84	9385	145
- Pouso Redondo	2660	43	2602	15
- Presidente Getúlio	2254	42	2209	3
- Presidente Nereu	339	4	334	1
- Rio do Campo	1104	10	1094	0
- Rio do Oeste	957	20	937	0
- Rio do Sul	15356	159	15110	87
- Rio dos Cedros	1272	30	1206	36
- Rodeio	2796	35	2733	28
- Salete	1382	9	1364	9
- Santa Terezinha	1103	8	1093	2
- Taió	3801	28	3747	26
- Timbó	12523	100	12294	129
- Trombudo Central	1935	28	1898	9
- Vidal Ramos	1249	13	1224	12
- Vitor Meireles	948	13	928	7
- Witmarsum	631	5	624	2

<b>FOZ DO RIO ITAJAÍ</b>	<b>174960</b>	<b>2470</b>	<b>171895</b>	<b>595</b>
- Balneário Camboriú	36137	488	35507	142
- Balneário Piçarras	7184	71	7107	6
- Bombinhas	4594	76	4473	45
- Camboriú	18353	208	18122	23
- Ilhota	2750	40	2693	17
- Itajaí	54610	862	53629	119
- Itapema	21352	285	20995	72
- Luiz Alves	3067	16	3029	22
- Navegantes	15422	234	15069	119

# CORONAVÍRUS

## Boletim Epidemiológico

12 de junho de 2022

### CASOS, ÓBITOS, RECUPERADOS E ATIVOS POR MUNICÍPIO E MACRORREGIÃO

- Penha	7889	116	7763	10	- Cocal do Sul	5178	63	5011	104
- Porto Belo	3602	74	3508	20	- Criciúma	52636	731	51594	311
<b>PL. NORTE E NORDESTE</b>	<b>354571</b>	<b>4596</b>	<b>346751</b>	<b>3224</b>	- Ermo	549	7	537	5
- Araquari	6719	95	6542	82	- Forquilha	8271	64	8193	14
- Balneário Barra do Sul	2180	52	2108	20	- Grão-Pará	2317	15	2289	13
- Barra Velha	6416	143	6223	50	- Gravatal	2773	53	2704	16
- Bela Vista do Toldo	103	5	97	1	- Içara	11660	153	11479	28
- Campo Alegre	1841	45	1769	27	- Imaruí	1164	26	1138	0
- Canoinhas	10568	134	10319	115	- Imbituba	8944	125	8806	13
- Corupá	3127	42	3075	10	- Jacinto Machado	2596	40	2515	41
- Garuva	3522	38	3460	24	- Jaguaruna	4717	66	4647	4
- Guaramirim	9595	113	9439	43	- Laguna	9435	176	9156	103
- Irineópolis	1440	17	1417	6	- Lauro Müller	3217	62	3135	20
- Itaiópolis	4223	57	4144	22	- Maracajá	2010	24	1972	14
- Itapoá	6142	83	6028	31	- Meleiro	1887	25	1848	14
- Jaraguá do Sul	54322	459	53499	364	- Morro da Fumaça	5401	50	5326	25
- Joinville	170311	2265	166219	1827	- Morro Grande	1010	8	987	15
- Mafra	9721	149	9455	117	- Nova Veneza	4053	37	3955	61
- Major Vieira	685	8	659	18	- Orleans	7888	97	7719	72
- Massaranduba	4599	24	4524	51	- Passo de Torres	2761	34	2710	17
- Monte Castelo	1661	25	1620	16	- Pedras Grandes	1115	23	1090	2
- Papanduva	3029	56	2954	19	- Pescaria Brava	2282	27	2251	4
- Porto União	7143	100	6976	67	- Praia Grande	2033	18	2006	9
- Rio Negrinho	8833	137	8638	58	- Rio Fortuna	878	11	865	2
- São Bento do Sul	15549	211	15256	82	- Sangão	2492	16	2457	19
- São Francisco do Sul	11006	203	10735	68	- Santa Rosa de Lima	610	5	594	11
- São João do Itaperiú	1075	14	1060	1	- Santa Rosa do Sul	2264	30	2201	33
- Schroeder	7028	44	6911	73	- São João do Sul	1793	18	1744	31
- Três Barras	3733	77	3624	32	- São Ludgero	4745	38	4670	37
<b>SUL</b>	<b>256075</b>	<b>3579</b>	<b>250787</b>	<b>1709</b>	- São Martinho	907	15	892	0
- Araranguá	17641	278	17226	137	- Siderópolis	2200	51	2122	27
- Armazém	1754	36	1713	5	- Sombrio	6301	88	6168	45
- Balneário Arroio do Silva	3643	64	3560	19	- Timbé do Sul	1421	19	1395	7
- Balneário Gaivota	3135	40	3060	35	- Treviso	1178	13	1144	21
- Balneário Rincão	2370	54	2301	15	- Treze de Maio	1636	20	1608	8
- Braço do Norte	12553	119	12376	58	- Tubarão	29186	532	28448	206
- Capivari de Baixo	6504	96	6363	45	- Turvo	3463	37	3420	6
					- Urussanga	5504	75	5392	37

# CORONAVÍRUS

## Boletim Epidemiológico

12 de junho de 2022

### CASOS, ÓBITOS, RECUPERADOS E ATIVOS POR MUNICÍPIO E MACRORREGIÃO

MEIO OESTE E SERRA	222701	3045	218170	1486
- Abdon Batista	509	4	505	0
- Água Doce	2245	19	2214	12
- Alto Bela Vista	475	3	448	24
- Anita Garibaldi	1982	12	1950	20
- Arabutã	632	10	622	0
- Arroio Trinta	1191	15	1157	19
- Bocaina do Sul	785	5	776	4
- Bom Jardim da Serra	1014	8	1001	5
- Bom Retiro	1246	22	1216	8
- Brunópolis	637	9	625	3
- Caçador	8844	313	8477	54
- Calmon	73	7	66	0
- Campo Belo do Sul	1139	23	1106	10
- Campos Novos	9052	133	8884	35
- Capão Alto	377	3	370	4
- Capinzal	7164	57	7028	79
- Catanduvas	3077	35	3025	17
- Celso Ramos	917	7	896	14
- Cerro Negro	421	4	415	2
- Concórdia	21567	242	21245	80
- Correia Pinto	3450	66	3371	13
- Curitibanos	9301	209	9060	32
- Erval Velho	1550	13	1528	9
- Fraiburgo	7886	130	7703	53
- Frei Rogério	646	11	631	4
- Herval d'Oeste	7059	74	6955	30
- Ibiam	383	4	375	4
- Ibicaré	756	9	722	25
- Iomerê	642	11	628	3
- Ipira	590	7	580	3
- Ipumirim	986	13	965	8
- Irani	2395	22	2369	4
- Itá	1972	28	1932	12
- Jaborá	1102	11	1090	1
- Joaçaba	10084	83	9900	101
- Lacerdópolis	741	4	724	13
- Lages	41163	590	40275	298
- Lebon Régis	1697	71	1621	5

- Lindóia do Sul	1274	13	1260	1
- Luzerna	1762	17	1741	4
- Macieira	418	6	407	5
- Matos Costa	241	4	237	0
- Monte Carlo	1700	47	1648	5
- Otacílio Costa	5920	72	5830	18
- Ouro	2420	23	2329	68
- Paineira	343	6	335	2
- Palmeira	718	5	711	2
- Peritiba	565	5	560	0
- Pinheiro Preto	854	10	840	4
- Piratuba	769	11	757	1
- Ponte Alta	935	15	917	3
- Ponte Alta do Norte	385	9	376	0
- Presidente Castello Branco	587	4	583	0
- Rio das Antas	1729	20	1690	19
- Rio Rufino	343	8	322	13
- Salto Veloso	1417	8	1395	14
- Santa Cecília	2707	35	2659	13
- São Cristóvão do Sul	338	18	320	0
- São Joaquim	7224	92	7037	95
- São José do Cerrito	1184	16	1166	2
- Seara	4148	41	4101	6
- Tangará	2316	36	2259	21
- Timbó Grande	1115	18	1096	1
- Treze Tílias	1451	17	1430	4
- Urubici	775	28	745	2
- Urupema	523	5	518	0
- Vargem	931	4	918	9
- Vargem Bonita	1362	10	1340	12
- Videira	18463	136	18199	128
- Xavantina	687	5	661	21
- Zortéa	1347	14	1328	5

GRANDE OESTE	193833	2543	189831	1459
- Abelardo Luz	2300	68	2215	17
- Águas de Chapecó	1153	14	1128	11
- Águas Frias	999	4	985	10
- Anchieta	1197	12	1174	11

# CORONAVÍRUS

## Boletim Epidemiológico

12 de junho de 2022

### CASOS, ÓBITOS, RECUPERADOS E ATIVOS POR MUNICÍPIO E MACRORREGIÃO

- Arvoredo	448	5	434	9	- Novo Horizonte	601	2	597	2
- Bandeirante	743	7	736	0	- Ouro Verde	684	13	669	2
- Barra Bonita	473	2	469	2	- Paial	428	4	420	4
- Belmonte	575	5	569	1	- Palma Sola	1782	19	1741	22
- Bom Jesus	784	12	772	0	- Palmitos	3549	67	3453	29
- Bom Jesus do Oeste	364	6	357	1	- Paraíso	347	7	340	0
- Caibi	1258	16	1223	19	- Passos Maia	917	13	886	18
- Campo Erê	2183	23	2146	14	- Pinhalzinho	5895	38	5819	38
- Caxambu do Sul	1116	14	1088	14	- Planalto Alegre	672	15	649	8
- Chapecó	66288	853	64688	747	- Ponte Serrada	2265	61	2185	19
- Cordilheira Alta	1021	8	999	14	- Princesa	759	13	745	1
- Coronel Freitas	2515	31	2484	0	- Quilombo	2735	44	2685	6
- Coronel Martins	529	3	526	0	- Riqueza	931	17	898	16
- Cunha Porã	1758	27	1710	21	- Romelândia	576	8	567	1
- Cunchataí	200	4	196	0	- Saltinho	487	8	478	1
- Descanso	1549	20	1526	3	- Santa Helena	235	4	229	2
- Dionísio Cerqueira	3199	57	3133	9	- Santa Terezinha do Progresso	421	4	416	1
- Entre Rios	1053	10	1042	1	- Santiago do Sul	234	2	232	0
- Faxinal dos Guedes	3318	45	3244	29	- São Bernardino	471	4	467	0
- Flor do Sertão	288		287	1	- São Carlos	1217	24	1179	14
- Formosa do Sul	625	8	609	8	- São Domingos	1511	24	1484	3
- Galvão	809	12	795	2	- São João do Oeste	877	9	866	2
- Guaraciaba	2308	36	2270	2	- São José do Cedro	2949	27	2916	6
- Guarujá do Sul	952	12	938	2	- São Lourenço do Oeste	3800	72	3720	8
- Guatambu	1365	20	1335	10	- São Miguel da Boa Vista	393	8	369	16
- Iporã do Oeste	911	16	893	2	- São Miguel do Oeste	9155	86	9048	21
- Ipuaçú	1490	18	1466	6	- Saudades	1910	19	1873	18
- Iraceminha	738	5	711	22	- Serra Alta	490	6	479	5
- Irati	486	8	475	3	- Sul Brasil	781	7	773	1
- Itapiranga	2710	22	2685	3	- Tigrinhos	565	2	563	0
- Jardinópolis	644	5	635	4	- Tunápolis	1668	10	1647	11
- Jupiá	348	7	341	0	- União do Oeste	616	12	600	4
- Lajeado Grande	470	7	455	8	- Vargeão	385	11	372	2
- Maravilha	8073	78	7938	57	- Xanxerê	13816	199	13594	23
- Marema	433	13	416	4	- Xaxim	8258	129	8055	74
- Modelo	760	12	745	3	- Outros estados				0
- Mondaiá	1407	12	1387	8	- Outros países				0
- Nova Erechim	939	11	927	1	- Não informado				0
- Nova Itaberaba	674	7	665	2					

### NOTAS EXPLICATIVAS

1 - O número de pacientes recuperados considera aqueles que tenham recebido alta hospitalar e tenham decorridos 14 dias do início dos sintomas sem evolução a óbito. Limitações: por forma de concepção dos sistemas de informação, os casos são registrados de forma única, portanto, pessoas que foram internadas após a inclusão no sistema de informação, ou tenham registrados mais de um evento de internação e alta, ou não estão encerrados no SIVEP-Gripe podem não ser considerados como casos recuperados.

2 - Eventual diferença entre o total de casos confirmados ou óbitos por sexo e o total geral diz respeito a situações em que o sexo não foi informado pelo notificador.

### FONTES

SANTA CATARINA. Centro de Informática e Automação do Estado de Santa Catarina - CIASC. Plataforma BoaVista, com dados da Diretoria de Vigilância Epidemiológica vinculada à Superintendência de Vigilância em Saúde da Secretaria de Estado da Saúde. Acesso em: 12 de junho de 2022, 14h22

SANTA CATARINA. Secretaria de Estado da Saúde, Superintendência de Serviços Especializados e Regulação. Acesso em: 12 de junho de 2022, 14h06.

BRASIL. Ministério da Saúde. Painel Coronavírus. Disponível em: <https://covid.saude.gov.br/>. Acesso em: 12 de junho de 2022, 15h12.

## *Links úteis*

**[www.coronavirus.sc.gov.br](http://www.coronavirus.sc.gov.br)**

Boletins epidemiológicos

Guia de convívio responsável

Tira dúvidas

Triagem online

**Portal da Transparência**

***Clique e conecte-se  
ao Governo de SC***



**[www.coronavirus.sc.gov.br](http://www.coronavirus.sc.gov.br)**

GOVERNO DE  
**SANTA CATARINA**