

CORONAVÍRUS

Boletim Epidemiológico

05 de junho de 2022

CORONAVÍRUS

Boletim Epidemiológico

05 de junho de 2022

DADOS GERAIS

1.750.684
casos confirmados
+434

241.390
casos por milhão de habitantes
+60

1.715.298
pacientes recuperados
+1401

13.516
casos ativos
-969

21.870
óbitos
+2

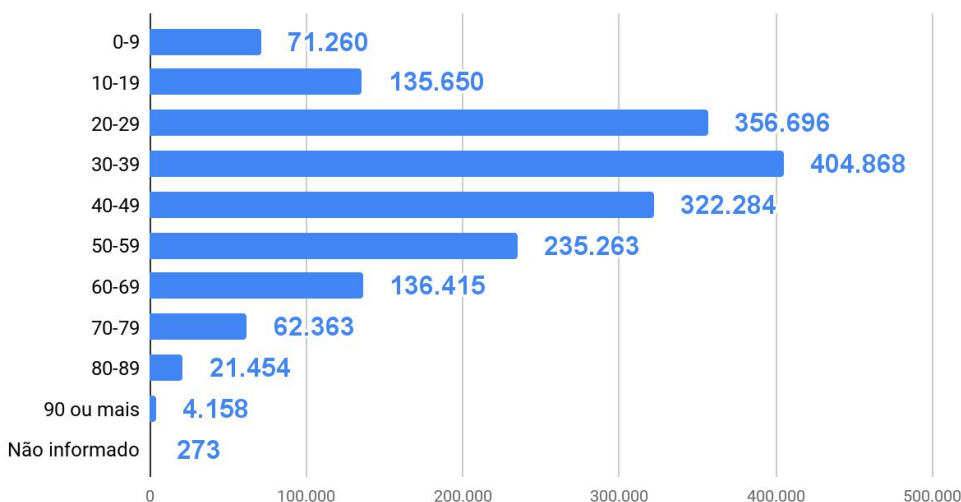
3.016
óbitos por milhão de habitantes
+1

1,25%
taxa de letalidade
=

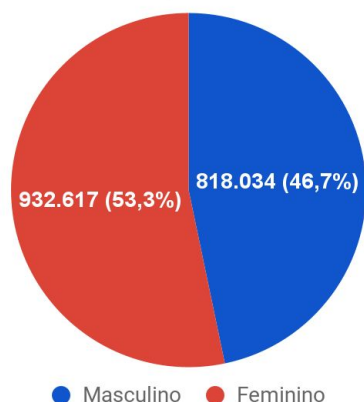
313
Testes em análise no Lacen

TESTES PCR: **1.640.791** Clínico-epidemiológico: **29.300**

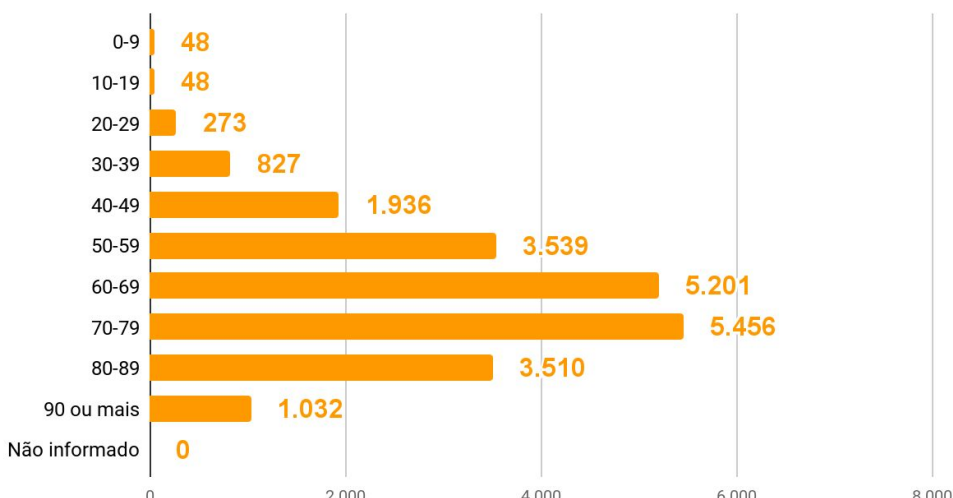
Casos por faixa etária



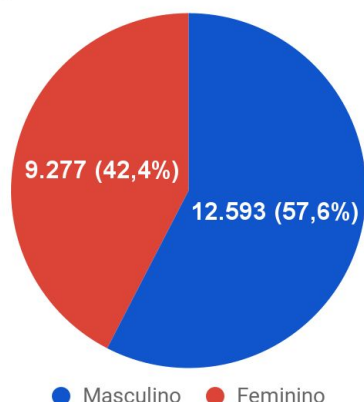
Casos confirmados por sexo



Óbitos por faixa etária



Óbitos por sexo

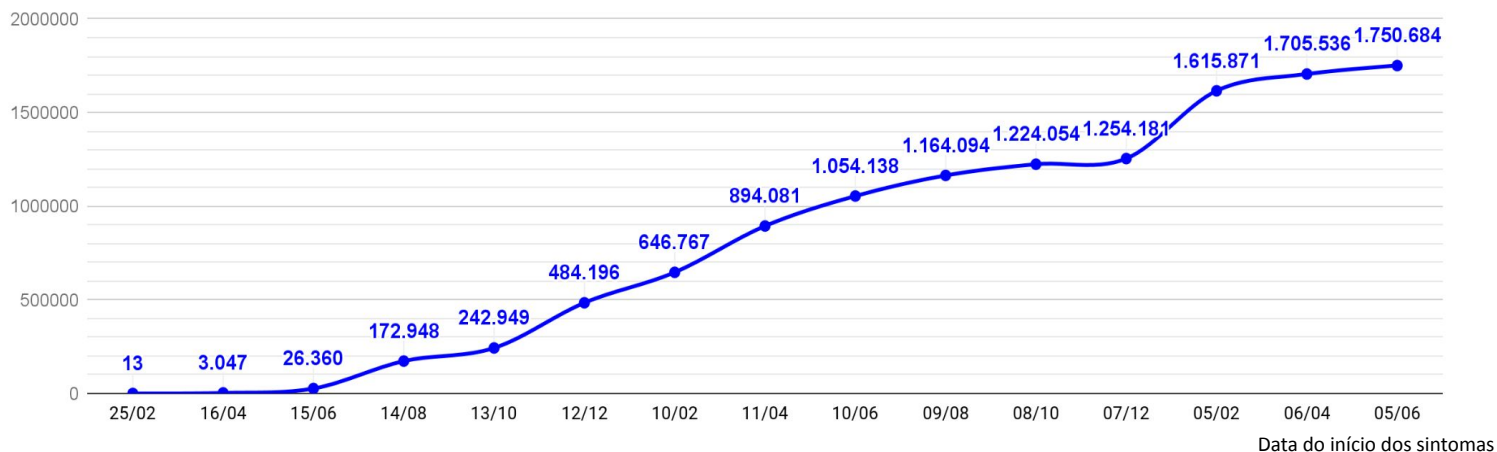


CORONAVÍRUS

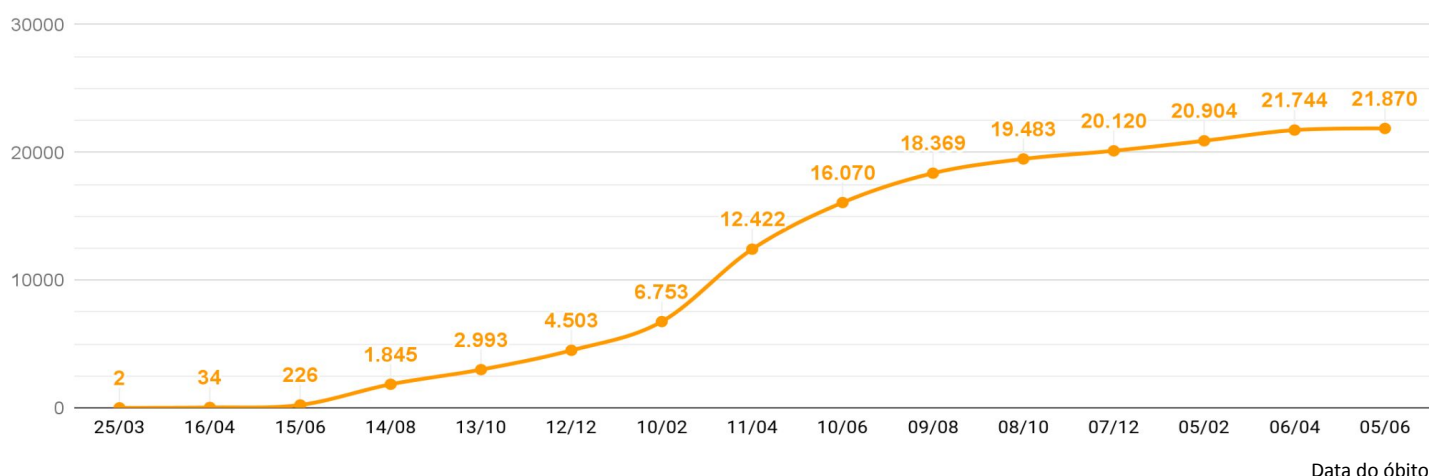
Boletim Epidemiológico

05 de junho de 2022

EVOLUÇÃO DO CASOS CONFIRMADOS (ACUMULADO)



EVOLUÇÃO DOS ÓBITOS (ACUMULADO)



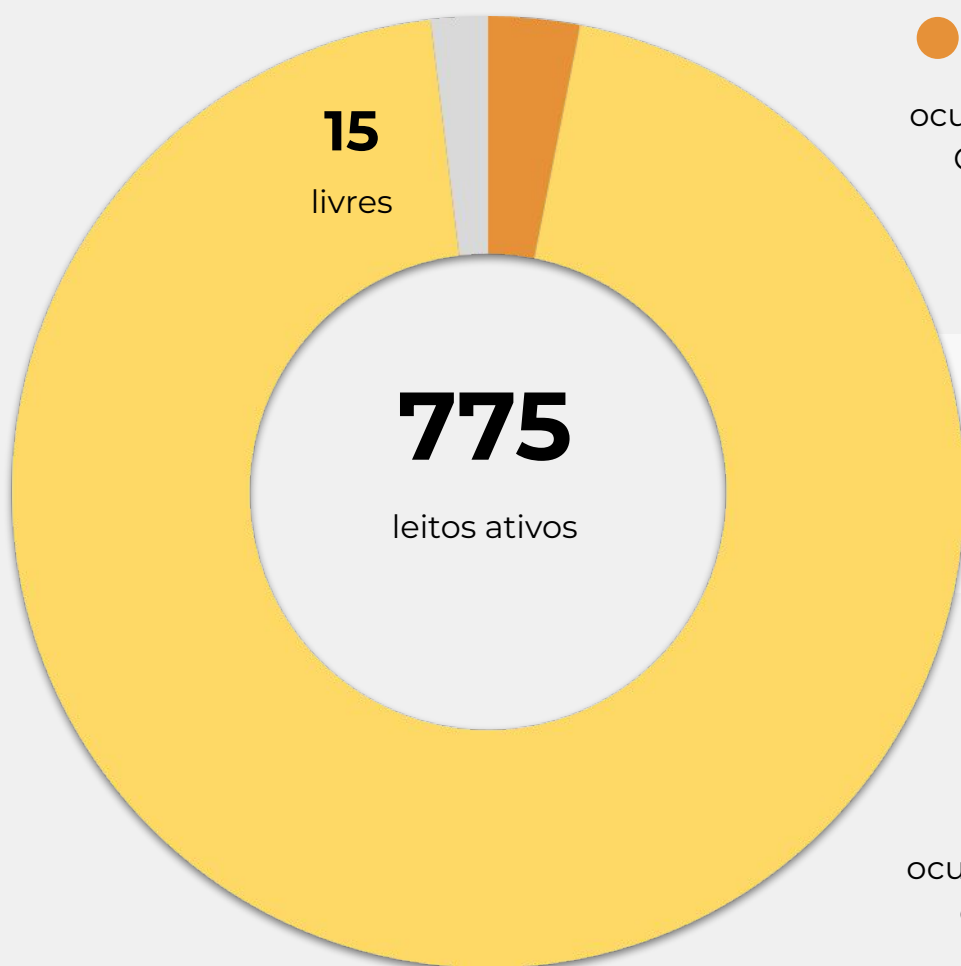
EVOLUÇÃO DOS CASOS ATIVOS



OCUPAÇÃO DE LEITOS DE UTI (TOTAL GERAL DO SUS E REDE PRIVADA)

	SUS			REDE PRIVADA			TOTAL		
	Confirmados	Suspeitos	Total	Confirmados	Suspeitos	Total	Confirmados	Suspeitos	TOTAL
Internações em UTI	13	18	31	0	0	0	13	18	31
Ventilação mecânica	2	2	4	0	0	0	2	2	4

OCUPAÇÃO DE LEITOS DE UTI ADULTO - SUS



24 **3,1%**
ocupados por
Covid-19 taxa de ocupação
UTI Covid-19

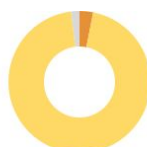
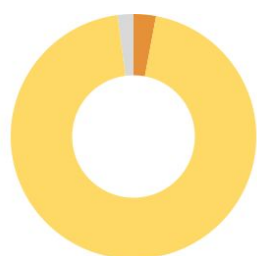
98,1%
taxa de ocupação de
UTI Adulto

736
ocupados por outras
enfermidades

TEMPO MÉDIO DE PERMANÊNCIA NA UTI (PACIENTES COM COVID-19): 15,7 dias

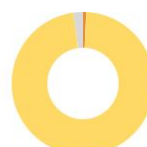
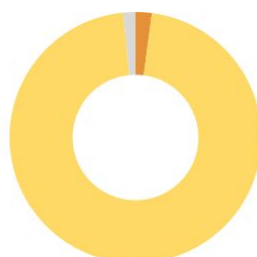
OCUPAÇÃO DE LEITOS DE UTI POR MACRORREGIÃO - SUS

SANTA CATARINA (TOTAL)



	TOTAL	ADULTO	PEDIÁTRICO	NEONATAL
Leitos ativos	1.050	775	96	179
Taxa de ocupação	97,9%	98,1%	100,0%	96,1%
Ocupados por Covid-19	31 (3,0%)	24 (3,1%)	7 (7,3%)	0 (0,0%)
Outras enfermidades	997 (95,0%)	736 (95,0%)	89 (92,7%)	172 (96,1%)
Livres	22 (2,1%)	15 (1,9%)	0 (0,0%)	7 (3,9%)

GRANDE FLORIANÓPOLIS



	TOTAL	ADULTO	PEDIÁTRICO	NEONATAL
Leitos ativos	192	136	20	36
Taxa de ocupação	98,4%	97,8%	100,0%	100,0%
Ocupados por Covid-19	4 (2,1%)	1 (0,7%)	3 (15,0%)	0 (0,0%)
Outras enfermidades	185 (96,4%)	132 (97,1%)	17 (85,0%)	36 (100,0%)
Livres	3 (1,6%)	3 (2,2%)	0 (0,0%)	0 (0,0%)

OCUPAÇÃO DE LEITOS DE UTI POR MACRORREGIÃO - SUS

FOZ DO RIO ITAJAÍ



TOTAL

ADULTO

PEDIÁTRICO

NEONATAL

Leitos ativos

59

35

9

15

Taxa de ocupação

100,0%

100,0%

100,0%

100,0%

Ocupados por Covid-19

0

0,0%

0

0,0%

0

0,0%

0

0,0%

Outras enfermidades

59

100,0%

35

100,0%

9

100,0%

15

100,0%

Livres

0

0,0%

0

0,0%

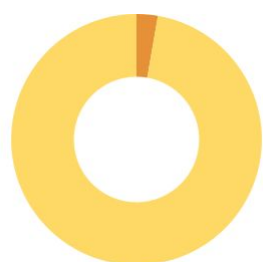
0

0,0%

0

0,0%

GRANDE OESTE



TOTAL

ADULTO

PEDIÁTRICO

NEONATAL

Leitos ativos

73

49

5

19

Taxa de ocupação

100,0%

100,0%

100,0%

100,0%

Ocupados por Covid-19

2

2,7%

2

4,1%

0

0,0%

0

0,0%

Outras enfermidades

71

97,3%

47

95,9%

5

100,0%

19

100,0%

Livres

0

0,0%

0

0,0%

0

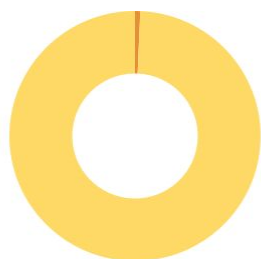
0,0%

0

0,0%

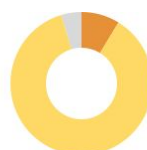
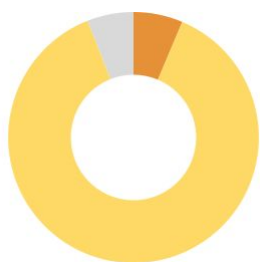
OCUPAÇÃO DE LEITOS DE UTI POR MACRORREGIÃO - SUS

MEIO OESTE E SERRA CATARINENSE



	TOTAL	ADULTO	PEDIÁTRICO	NEONATAL
Leitos ativos	148	109	13	26
Taxa de ocupação	100,0%	100,0%	100,0%	100,0%
Ocupados por Covid-19	1 (0,7%)	1 (0,9%)	0 (0,0%)	0 (0,0%)
Outras enfermidades	147 (99,3%)	108 (99,1%)	13 (100,0%)	26 (100,0%)
Livres	0 (0,0%)	0 (0,0%)	0 (0,0%)	0 (0,0%)

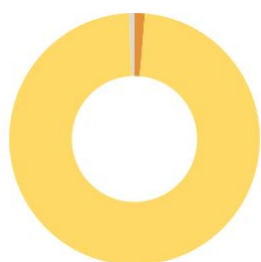
PLANALTO NORTE E NORDESTE



	TOTAL	ADULTO	PEDIÁTRICO	NEONATAL
Leitos ativos	267	195	25	47
Taxa de ocupação	94,0%	95,4%	100,0%	85,1%
Ocupados por Covid-19	17 (6,4%)	17 (8,7%)	0 (0,0%)	0 (0,0%)
Outras enfermidades	234 (87,6%)	169 (86,7%)	25 (100,0%)	40 (85,1%)
Livres	16 (6,0%)	9 (4,6%)	0 (0,0%)	7 (14,9%)

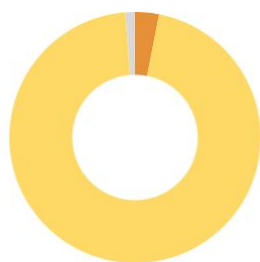
OCUPAÇÃO DE LEITOS DE UTI POR MACRORREGIÃO - SUS

SUL



	TOTAL		ADULTO		PEDIÁTRICO		NEONATAL	
Leitos ativos	149		118		11		20	
Taxa de ocupação	99,3%		99,2%		100,0%		100,0%	
Ocupados por Covid-19	2	1,3%	1	0,8%	1	9,1%	0	0,0%
Outras enfermidades	146	98,0%	116	98,3%	10	90,9%	20	100,0%
Livres	1	0,7%	1	0,8%	0	0,0%	0	0,0%

VALE DO ITAJAÍ



	TOTAL		ADULTO		PEDIÁTRICO		NEONATAL	
Leitos ativos	162		133		13		16	
Taxa de ocupação	98,8%		98,5%		100,0%		100,0%	
Ocupados por Covid-19	5	3,1%	2	1,5%	3	23,1%	0	0,0%
Outras enfermidades	155	95,7%	129	97,0%	10	76,9%	16	100,0%
Livres	2	1,2%	2	1,5%	0	0,0%	0	0,0%

SOLICITAÇÕES DE TRANSFERÊNCIA PARA LEITOS DE UTI COVID-19

Dados encaminhados pelos hospitais à Central de Regulação de Internações Macrorregionais

GRANDE OESTE - CHAPECÓ	0
MEIO OESTE - JOAÇABA	0
SERRA - LAGES	0
NORTE - JOINVILLE	0
VALE - BLUMENAU	0
FOZ - ITAJAÍ	0
SUL - CRICIÚMA	0
GRANDE FLORIANÓPOLIS	0
TOTAL	0

CORONAVÍRUS

Boletim Epidemiológico

05 de junho de 2022

CASOS, ÓBITOS, RECUPERADOS E ATIVOS POR MUNICÍPIO E MACRORREGIÃO

GRANDE FLORIANÓPOLIS	293329	3072	287204	3053
- Águas Mornas	1149	13	1129	7
- Alfredo Wagner	1448	12	1434	2
- Angelina	920	6	902	12
- Anitápolis	641	6	635	0
- Antônio Carlos	2831	29	2788	14
- Biguaçu	16623	183	16376	64
- Canelinha	2078	21	2054	3
- Florianópolis	128157	1261	124842	2054
- Garopaba	6232	54	6120	58
- Governador Celso Ramos	4295	33	4238	24
- Leoberto Leal	794	2	790	2
- Major Gercino	572	8	559	5
- Nova Trento	3419	24	3363	32
- Palhoça	43004	405	42415	184
- Paulo Lopes	1892	18	1842	32
- Rancho Queimado	807	5	791	11
- Santo Amaro da Imperatriz	5723	90	5569	64
- São Bonifácio	907	7	879	21
- São João Batista	8095	111	7947	37
- São José	52658	667	51631	360
- São Pedro de Alcântara	1142	16	1113	13
- Tijucas	9942	101	9787	54

VALE DO ITAJAÍ	263076	2586	258686	1804
- Agrolândia	2267	33	2232	2
- Agronômica	1196	15	1169	12
- Apiúna	1585	20	1555	10
- Ascurra	2226	13	2203	10
- Atalanta	916	12	903	1
- Aurora	1468	21	1446	1
- Benedito Novo	1502	24	1474	4
- Blumenau	93428	783	91838	807
- Botuverá	1583	12	1564	7
- Braço do Trombudo	1245	7	1238	0
- Brusque	40883	355	40400	128
- Chapadão do Lageado	708	6	702	0
- Dona Emma	916	7	909	0
- Doutor Pedrinho	589	7	582	0

- Gaspar	15932	215	15619	98
- Guabiruba	4806	57	4743	6
- Ibirama	2984	41	2940	3
- Imbuia	938	11	926	1
- Indaial	16226	150	15916	160
- Ituporanga	5870	79	5767	24
- José Boiteux	883	11	872	0
- Laurentino	1825	11	1813	1
- Lontras	1862	27	1825	10
- Mirim Doce	463	10	451	2
- Petrolândia	1329	30	1295	4
- Pomerode	9511	83	9281	147
- Pouso Redondo	2639	43	2589	7
- Presidente Getúlio	2253	42	2209	2
- Presidente Nereu	339	4	332	3
- Rio do Campo	1104	10	1093	1
- Rio do Oeste	957	20	935	2
- Rio do Sul	15280	158	15057	65
- Rio dos Cedros	1240	30	1189	21
- Rodeio	2763	35	2697	31
- Salete	1372	9	1362	1
- Santa Terezinha	1103	8	1089	6
- Taió	3717	28	3676	13
- Timbó	12426	100	12139	187
- Trombudo Central	1927	28	1892	7
- Vidal Ramos	1248	13	1221	14
- Vitor Meireles	937	13	920	4
- Witmarsum	630	5	623	2

FOZ DO RIO ITAJAÍ	174279	2469	171288	522
- Balneário Camboriú	36021	488	35417	116
- Balneário Piçarras	7156	71	7082	3
- Bombinhas	4553	76	4439	38
- Camboriú	18324	208	18090	26
- Ilhota	2730	40	2686	4
- Itajaí	54464	861	53478	125
- Itapema	21285	285	20887	113
- Luiz Alves	3051	16	3021	14
- Navegantes	15320	234	15013	73

CORONAVÍRUS

Boletim Epidemiológico

05 de junho de 2022

CASOS, ÓBITOS, RECUPERADOS E ATIVOS POR MUNICÍPIO E MACRORREGIÃO

- Penha	7793	116	7673	4	- Cocal do Sul	5097	63	4882	152
- Porto Belo	3582	74	3502	6	- Criciúma	52370	726	51331	313
					- Ermo	544	7	537	0
PL. NORTE E NORDESTE	351662	4591	343934	3137	- Forquilha	8264	64	8173	27
- Araquari	6649	95	6492	62	- Grão-Pará	2308	15	2283	10
- Balneário Barra do Sul	2166	52	2102	12	- Gravatal	2771	53	2699	19
- Barra Velha	6366	143	6171	52	- Içara	11634	153	11452	29
- Bela Vista do Toldo	103	5	96	2	- Imaruí	1165	26	1137	2
- Campo Alegre	1778	45	1711	22	- Imbituba	8891	125	8747	19
- Canoinhas	10475	134	10250	91	- Jacinto Machado	2562	40	2487	35
- Corupá	3120	42	3063	15	- Jaguaruna	4710	66	4638	6
- Garuva	3507	38	3452	17	- Laguna	9356	176	9083	97
- Guaramirim	9525	112	9357	56	- Lauro Müller	3198	62	3125	11
- Irineópolis	1438	17	1412	9	- Maracajá	2000	24	1959	17
- Itaiópolis	4206	57	4128	21	- Meleiro	1880	25	1831	24
- Itapoá	6111	83	6005	23	- Morro da Fumaça	5384	50	5284	50
- Jaraguá do Sul	53945	459	53079	407	- Morro Grande	1001	8	968	25
- Joinville	168851	2263	164796	1792	- Nova Veneza	4001	37	3922	42
- Mafra	9615	148	9370	97	- Orleans	7828	97	7685	46
- Major Vieira	671	8	655	8	- Passo de Torres	2745	34	2665	46
- Massaranduba	4537	24	4459	54	- Pedras Grandes	1112	23	1089	0
- Monte Castelo	1647	25	1597	25	- Pescaria Brava	2279	27	2249	3
- Papanduva	3016	56	2939	21	- Praia Grande	2031	18	2001	12
- Porto União	7084	100	6938	46	- Rio Fortuna	878	11	865	2
- Rio Negrinho	8763	137	8574	52	- Sangão	2480	16	2452	12
- São Bento do Sul	15435	210	15118	107	- Santa Rosa de Lima	592	5	584	3
- São Francisco do Sul	10907	203	10666	38	- Santa Rosa do Sul	2235	30	2165	40
- São João do Itaperiú	1074	14	1057	3	- São João do Sul	1780	18	1731	31
- Schroeder	6962	44	6841	77	- São Ludgero	4709	37	4664	8
- Três Barras	3711	77	3606	28	- São Martinho	907	15	892	0
					- Siderópolis	2177	51	2083	43
SUL	254606	3569	249241	1796	- Sombrio	6271	88	6132	51
- Araranguá	17488	277	17052	159	- Timbé do Sul	1411	19	1389	3
- Armazém	1751	36	1713	2	- Treviso	1143	13	1129	1
- Balneário Arroio do Silva	3623	63	3525	35	- Treze de Maio	1634	19	1601	14
- Balneário Gaivota	3103	40	2997	66	- Tubarão	29025	531	28294	200
- Balneário Rincão	2355	54	2281	20	- Turvo	3461	37	3409	15
- Braço do Norte	12505	119	12342	44	- Urussanga	5475	75	5375	25
- Capivari de Baixo	6472	96	6339	37					

CORONAVÍRUS

Boletim Epidemiológico

05 de junho de 2022

CASOS, ÓBITOS, RECUPERADOS E ATIVOS POR MUNICÍPIO E MACRORREGIÃO

MEIO OESTE E SERRA	221045	3042	216271	1732
- Abdon Batista	509	4	505	0
- Água Doce	2235	19	2166	50
- Alto Bela Vista	452	3	437	12
- Anita Garibaldi	1967	12	1933	22
- Arabutã	632	10	622	0
- Arroio Trinta	1176	15	1145	16
- Bocaina do Sul	783	5	771	7
- Bom Jardim da Serra	1009	8	991	10
- Bom Retiro	1243	22	1213	8
- Brunópolis	634	9	625	0
- Caçador	8799	313	8427	59
- Calmon	73	7	66	0
- Campo Belo do Sul	1133	23	1105	5
- Campos Novos	9025	133	8838	54
- Capão Alto	374	3	367	4
- Capinzal	7091	57	6976	58
- Catanduvas	3064	35	3014	15
- Celso Ramos	906	7	888	11
- Cerro Negro	420	4	415	1
- Concórdia	21029	242	20652	135
- Correia Pinto	3446	66	3363	17
- Curitibanos	9249	209	9002	38
- Erval Velho	1546	13	1510	23
- Fraiburgo	7862	130	7678	54
- Frei Rogério	641	11	630	0
- Herval d'Oeste	7042	74	6933	35
- Ibiam	380	4	373	3
- Ibicaré	742	9	705	28
- Iomerê	637	11	620	6
- Ipira	588	7	580	1
- Ipumirim	979	13	958	8
- Irani	2391	22	2363	6
- Itá	1950	27	1904	19
- Jaborá	1102	11	1090	1
- Joaçaba	10007	83	9817	107
- Lacerdópolis	732	4	716	12
- Lages	40993	590	40101	302
- Lebon Régis	1692	71	1615	6

- Lindóia do Sul	1272	12	1260	0
- Luzerna	1760	17	1736	7
- Macieira	414	6	404	4
- Matos Costa	241	4	237	0
- Monte Carlo	1697	47	1646	4
- Otacílio Costa	5912	72	5816	24
- Ouro	2372	23	2291	58
- Painel	342	6	334	2
- Palmeira	717	5	711	1
- Peritiba	565	5	560	0
- Pinheiro Preto	852	9	837	6
- Piratuba	768	11	757	0
- Ponte Alta	935	15	915	5
- Ponte Alta do Norte	385	9	376	0
- Presidente Castello Branco	587	4	583	0
- Rio das Antas	1705	20	1675	10
- Rio Rufino	333	8	316	9
- Salto Veloso	1410	8	1381	21
- Santa Cecília	2695	35	2655	5
- São Cristóvão do Sul	338	18	320	0
- São Joaquim	7133	92	6883	158
- São José do Cerrito	1174	16	1152	6
- Seara	4072	41	4023	8
- Tangará	2297	36	2234	27
- Timbó Grande	1115	18	1096	1
- Treze Tílias	1449	17	1431	1
- Urubici	773	28	743	2
- Urupema	523	5	518	0
- Vargem	927	4	898	25
- Vargem Bonita	1355	10	1334	11
- Videira	18370	136	18063	171
- Xavantina	683	5	651	27
- Zortéa	1341	14	1321	6

GRANDE OESTE	192687	2541	18867 4	1472
- Abelardo Luz	2292	68	2211	13
- Águas de Chapecó	1145	14	1123	8
- Águas Frias	992	4	973	15
- Anchieta	1152	12	1138	2

CORONAVÍRUS

Boletim Epidemiológico

05 de junho de 2022

CASOS, ÓBITOS, RECUPERADOS E ATIVOS POR MUNICÍPIO E MACRORREGIÃO

- Arvoredo	442	5	425	12	- Novo Horizonte	599	2	596	1
- Bandeirante	742	7	735	0	- Ouro Verde	684	13	666	5
- Barra Bonita	473	2	461	10	- Paial	426	4	408	14
- Belmonte	572	5	565	2	- Palma Sola	1763	19	1720	24
- Bom Jesus	784	12	772	0	- Palmitos	3522	66	3450	6
- Bom Jesus do Oeste	363	6	357	0	- Paraíso	347	7	339	1
- Caibi	1234	16	1215	3	- Passos Maia	894	13	862	19
- Campo Erê	2169	23	2139	7	- Pinhalzinho	5873	38	5783	52
- Caxambu do Sul	1100	14	1083	3	- Planalto Alegre	665	15	647	3
- Chapecó	65743	852	64107	784	- Ponte Serrada	2262	61	2183	18
- Cordilheira Alta	1012	8	996	8	- Princesa	758	12	738	8
- Coronel Freitas	2515	32	2483	0	- Quilombo	2732	44	2672	16
- Coronel Martins	529	3	525	1	- Riqueza	918	17	884	17
- Cunha Porã	1736	27	1705	4	- Romelândia	575	8	567	0
- Cunhataí	200	4	196	0	- Saltinho	487	8	478	1
- Descanso	1546	20	1515	11	- Santa Helena	232	4	227	1
- Dionísio Cerqueira	3193	57	3128	8	- Santa Terezinha do Progresso	420	4	416	0
- Entre Rios	1052	10	1042	0	- Santiago do Sul	234	2	231	1
- Faxinal dos Guedes	3296	45	3228	23	- São Bernardino	471	4	467	0
- Flor do Sertão	287		285	2	- São Carlos	1211	24	1171	16
- Formosa do Sul	620	8	600	12	- São Domingos	1510	24	1483	3
- Galvão	806	12	789	5	- São João do Oeste	875	9	863	3
- Guaraciaba	2305	36	2268	1	- São José do Cedro	2935	27	2901	7
- Guarujá do Sul	950	12	933	5	- São Lourenço do Oeste	3787	72	3706	9
- Guatambu	1333	20	1309	4	- São Miguel da Boa Vista	382	8	366	8
- Iporã do Oeste	911	16	892	3	- São Miguel do Oeste	9142	86	9036	20
- Ipuçu	1489	18	1461	10	- Saudades	1900	19	1859	22
- Iraceminha	729	5	696	28	- Serra Alta	490	6	475	9
- Irati	483	8	473	2	- Sul Brasil	782	7	770	5
- Itapiranga	2709	22	2685	2	- Tigrinhos	565	2	563	0
- Jardinópolis	630	5	624	1	- Tunápolis	1664	10	1639	15
- Jupiá	348	7	341	0	- União do Oeste	616	12	600	4
- Lajeado Grande	463	7	455	1	- Vargeão	384	11	371	2
- Maravilha	8022	78	7906	38	- Xanxerê	13779	199	13538	42
- Marema	434	13	411	10	- Xaxim	8231	129	8033	69
- Modelo	760	12	742	6	- Outros estados				0
- Mondai	1401	12	1383	6	- Outros países				0
- Nova Erechim	938	11	926	1	- Não informado				0
- Nova Itaberaba	672	7	665	0					

NOTAS EXPLICATIVAS

1 - O número de pacientes recuperados considera aqueles que tenham recebido alta hospitalar e tenham decorridos 14 dias do início dos sintomas sem evolução a óbito. Limitações: por forma de concepção dos sistemas de informação, os casos são registrados de forma única, portanto, pessoas que foram internadas após a inclusão no sistema de informação, ou tenham registrados mais de um evento de internação e alta, ou não estão encerrados no SIVEP-Gripe podem não ser considerados como casos recuperados.

2 - Eventual diferença entre o total de casos confirmados ou óbitos por sexo e o total geral diz respeito a situações em que o sexo não foi informado pelo notificador.

FONTES

SANTA CATARINA. Centro de Informática e Automação do Estado de Santa Catarina - CIASC. Plataforma BoaVista, com dados da Diretoria de Vigilância Epidemiológica vinculada à Superintendência de Vigilância em Saúde da Secretaria de Estado da Saúde. Acesso em: 05 jun 2022, 14h22

SANTA CATARINA. Secretaria de Estado da Saúde, Superintendência de Serviços Especializados e Regulação. Acesso em: 05 jun 2022, 14h06.

BRASIL. Ministério da Saúde. Painel Coronavírus. Disponível em: <https://covid.saude.gov.br/>. Acesso em: 05 jun 2022, 15h12.

Links úteis

www.coronavirus.sc.gov.br

Boletins epidemiológicos

Guia de convívio responsável

Tira dúvidas

Triagem online

Portal da Transparência

***Clique e conecte-se
ao Governo de SC***



www.coronavirus.sc.gov.br

GOVERNO DE
SANTA CATARINA

