

CORONAVÍRUS

Boletim Epidemiológico

04 de junho de 2022

CORONAVÍRUS

Boletim Epidemiológico

04 de junho de 2022

DADOS GERAIS

1.750.250
casos confirmados
+1897

241.331
casos por milhão de habitantes
+262

1.713.897
pacientes recuperados
+1714

14.485
casos ativos
+183

21.868
óbitos
0

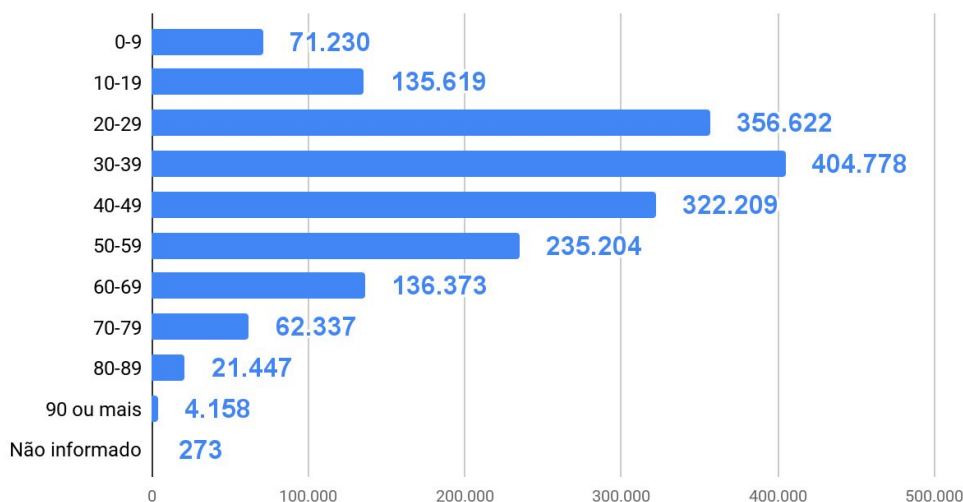
3.015
óbitos por milhão de habitantes
=

1,25%
taxa de letalidade
=

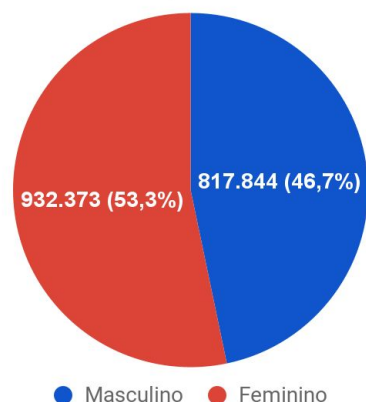
313
Testes em análise no Lacen

TESTES PCR: **1.639.498** Clínico-epidemiológico: **29.271**

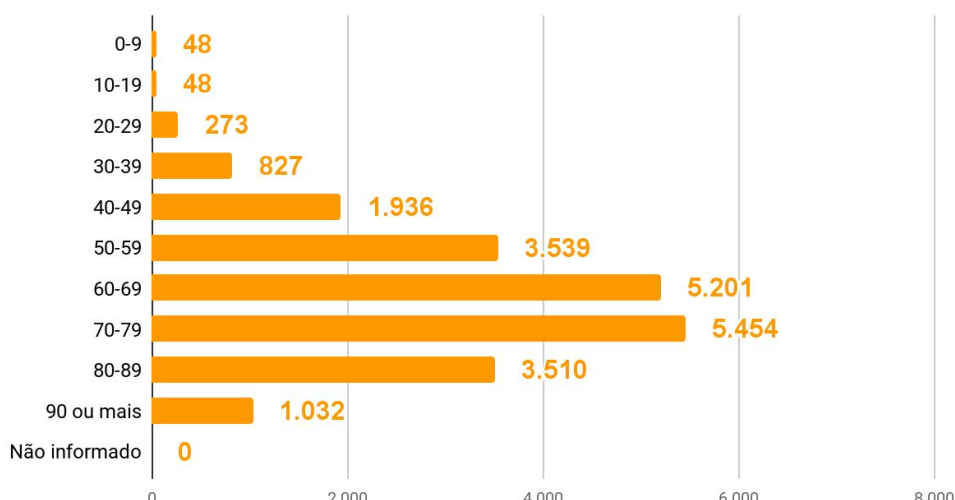
Casos por faixa etária



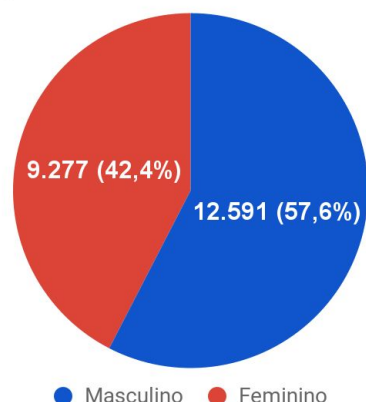
Casos confirmados por sexo



Óbitos por faixa etária



Óbitos por sexo

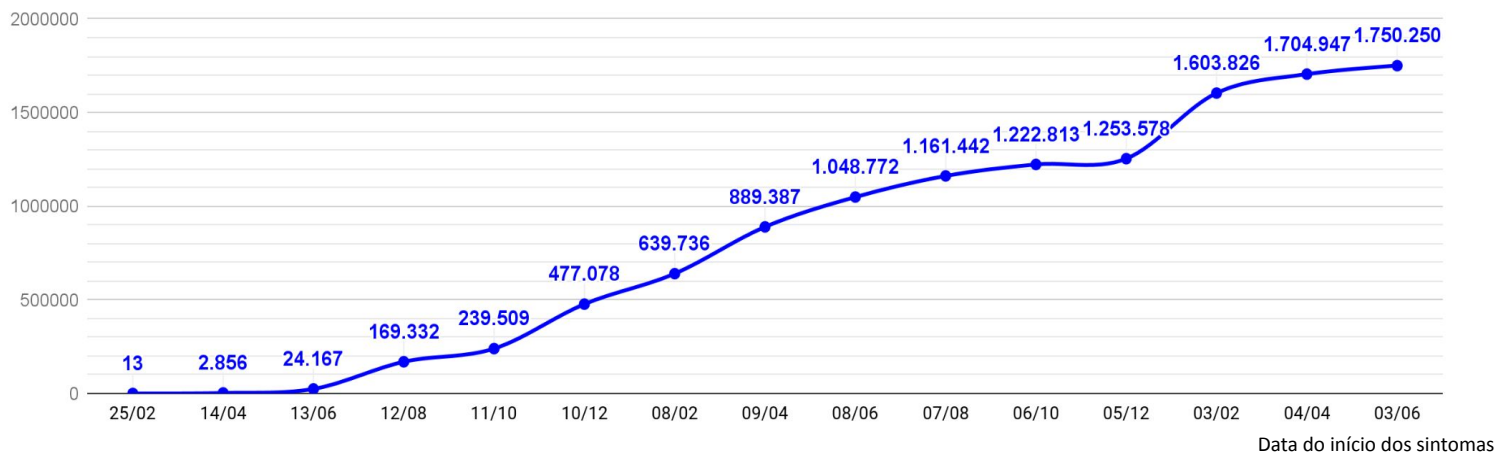


CORONAVÍRUS

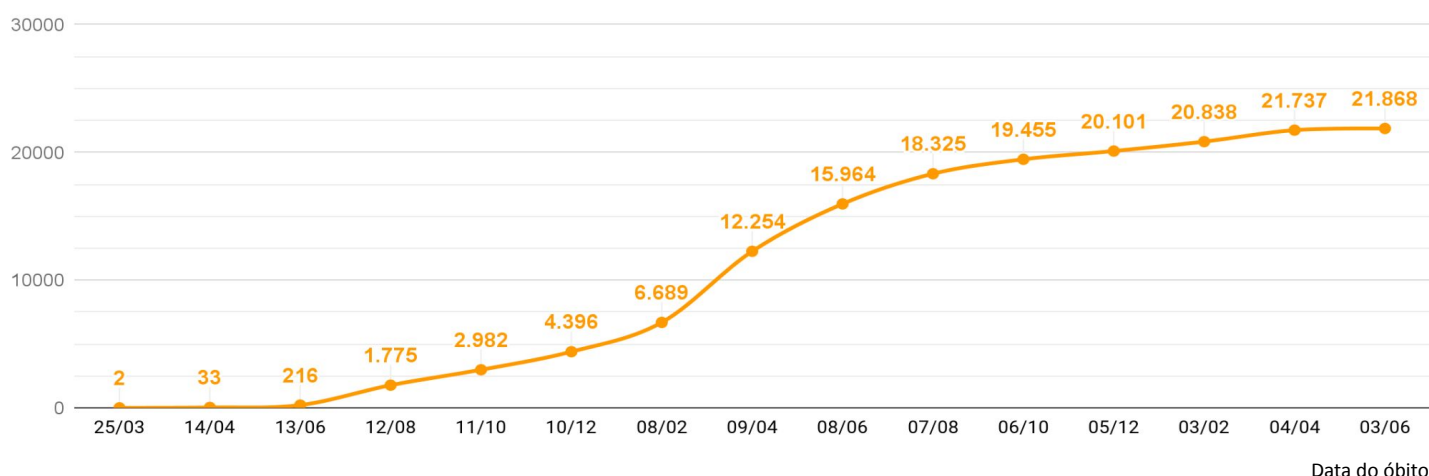
Boletim Epidemiológico

04 de junho de 2022

EVOLUÇÃO DO CASOS CONFIRMADOS (ACUMULADO)



EVOLUÇÃO DOS ÓBITOS (ACUMULADO)



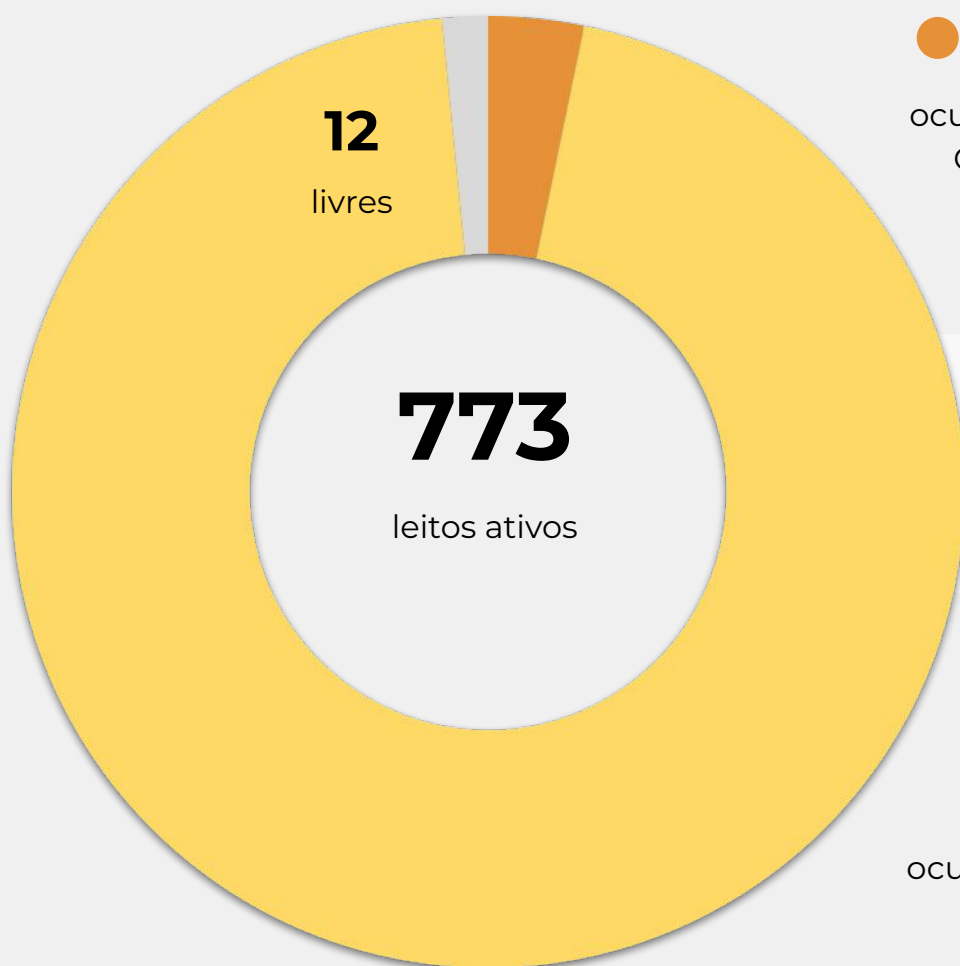
EVOLUÇÃO DOS CASOS ATIVOS



OCUPAÇÃO DE LEITOS DE UTI (TOTAL GERAL DO SUS E REDE PRIVADA)

	SUS			REDE PRIVADA			TOTAL		
	Confirmados	Suspeitos	Total	Confirmados	Suspeitos	Total	Confirmados	Suspeitos	TOTAL
Internações em UTI	14	17	31	0	0	0	14	17	31
Ventilação mecânica	2	2	4	0	0	0	2	2	4

OCUPAÇÃO DE LEITOS DE UTI ADULTO - SUS



25 **3,2%**
ocupados por Covid-19 taxa de ocupação UTI Covid-19

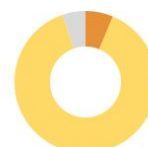
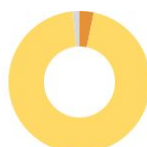
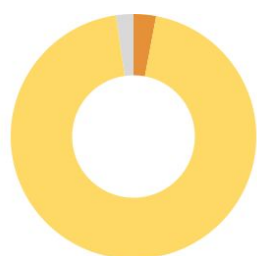
98,4%
taxa de ocupação de UTI Adulto

736
ocupados por outras enfermidades

TEMPO MÉDIO DE PERMANÊNCIA NA UTI (PACIENTES COM COVID-19): 15,7 dias

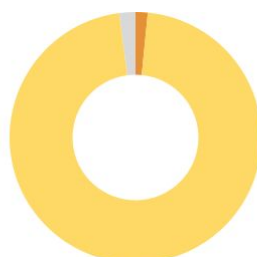
OCUPAÇÃO DE LEITOS DE UTI POR MACRORREGIÃO - SUS

SANTA CATARINA (TOTAL)



	TOTAL	ADULTO	PEDIÁTRICO	NEONATAL
Leitos ativos	1.045	773	95	177
Taxa de ocupação	97,7%	98,4%	94,7%	96,0%
Ocupados por Covid-19	31 (3,0%)	25 (3,2%)	6 (6,3%)	0 (0,0%)
Outras enfermidades	990 (94,7%)	736 (95,2%)	84 (88,4%)	170 (96,0%)
Livres	24 (2,3%)	12 (1,6%)	5 (5,3%)	7 (4,0%)

GRANDE FLORIANÓPOLIS



	TOTAL	ADULTO	PEDIÁTRICO	NEONATAL
Leitos ativos	192	136	20	36
Taxa de ocupação	97,9%	98,5%	90,0%	100,0%
Ocupados por Covid-19	3 (1,6%)	1 (0,7%)	2 (10,0%)	0 (0,0%)
Outras enfermidades	185 (96,4%)	133 (97,8%)	16 (80,0%)	36 (100,0%)
Livres	4 (2,1%)	2 (1,5%)	2 (10,0%)	0 (0,0%)

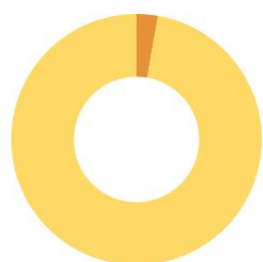
OCUPAÇÃO DE LEITOS DE UTI POR MACRORREGIÃO - SUS

FOZ DO RIO ITAJAÍ



	TOTAL		ADULTO		PEDIÁTRICO		NEONATAL	
Leitos ativos	59		35		9		15	
Taxa de ocupação	100,0%		100,0%		100,0%		100,0%	
Ocupados por Covid-19	0	0,0%	0	0,0%	0	0,0%	0	0,0%
Outras enfermidades	59	100,0%	35	100,0%	9	100,0%	15	100,0%
Livres	0	0,0%	0	0,0%	0	0,0%	0	0,0%

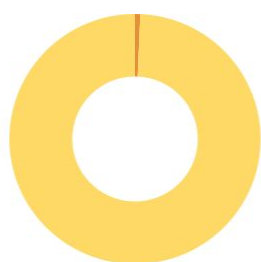
GRANDE OESTE



	TOTAL		ADULTO		PEDIÁTRICO		NEONATAL	
Leitos ativos	73		49		5		19	
Taxa de ocupação	100,0%		100,0%		100,0%		100,0%	
Ocupados por Covid-19	2	2,7%	2	4,1%	0	0,0%	0	0,0%
Outras enfermidades	71	97,3%	47	95,9%	5	100,0%	19	100,0%
Livres	0	0,0%	0	0,0%	0	0,0%	0	0,0%

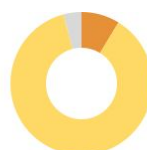
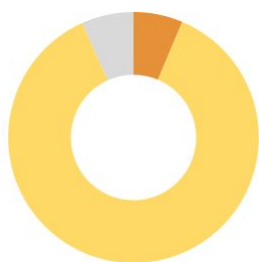
OCUPAÇÃO DE LEITOS DE UTI POR MACRORREGIÃO - SUS

MEIO OESTE E SERRA CATARINENSE



	TOTAL		ADULTO		PEDIÁTRICO		NEONATAL	
Leitos ativos	147		108		13		26	
Taxa de ocupação	100,0%		100,0%		100,0%		100,0%	
Ocupados por Covid-19	1	0,7%	1	0,9%	0	0,0%	0	0,0%
Outras enfermidades	146	99,3%	107	99,1%	13	100,0%	26	100,0%
Livres	0	0,0%	0	0,0%	0	0,0%	0	0,0%

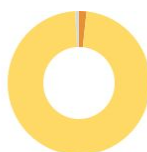
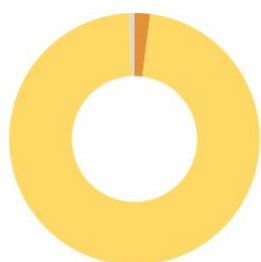
PLANALTO NORTE E NORDESTE



	TOTAL		ADULTO		PEDIÁTRICO		NEONATAL	
Leitos ativos	267		195		25		47	
Taxa de ocupação	93,3%		95,9%		88,0%		85,1%	
Ocupados por Covid-19	17	6,4%	17	8,7%	0	0,0%	0	0,0%
Outras enfermidades	232	86,9%	170	87,2%	22	88,0%	40	85,1%
Livres	18	6,7%	8	4,1%	3	12,0%	7	14,9%

OCUPAÇÃO DE LEITOS DE UTI POR MACRORREGIÃO - SUS

SUL



TOTAL

ADULTO

PEDIÁTRICO

NEONATAL

Leitos ativos

149

118

11

20

Taxa de ocupação

99,3%

99,2%

100,0%

100,0%

Ocupados por Covid-19

3

2,0%

2

1,7%

1

9,1%

0

0,0%

Outras enfermidades

145

97,3%

115

97,5%

10

90,9%

20

100,0%

Livres

1

0,7%

1

0,8%

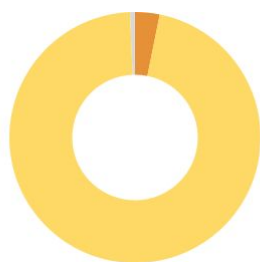
0

0,0%

0

0,0%

VALE DO ITAJAÍ



TOTAL

ADULTO

PEDIÁTRICO

NEONATAL

Leitos ativos

158

132

12

14

Taxa de ocupação

99,4%

99,2%

100,0%

100,0%

Ocupados por Covid-19

5

3,2%

2

1,5%

3

25,0%

0

0,0%

Outras enfermidades

152

96,2%

129

97,7%

9

75,0%

14

100,0%

Livres

1

0,6%

1

0,8%

0

0,0%

0

0,0%

SOLICITAÇÕES DE TRANSFERÊNCIA PARA LEITOS DE UTI COVID-19

Dados encaminhados pelos hospitais à Central de Regulação de Internações Macrorregionais

GRANDE OESTE - CHAPECÓ	0
MEIO OESTE - JOAÇABA	0
SERRA - LAGES	0
NORTE - JOINVILLE	0
VALE - BLUMENAU	0
FOZ - ITAJAÍ	0
SUL - CRICIÚMA	0
GRANDE FLORIANÓPOLIS	0
TOTAL	0

CORONAVÍRUS

Boletim Epidemiológico

04 de junho de 2022

CASOS, ÓBITOS, RECUPERADOS E ATIVOS POR MUNICÍPIO E MACRORREGIÃO

GRANDE FLORIANÓPOLIS	293199	3072	287064	3063
- Águas Mornas	1149	13	1127	9
- Alfredo Wagner	1448	12	1434	2
- Angelina	920	6	900	14
- Anitápolis	641	6	635	0
- Antônio Carlos	2831	29	2782	20
- Biguaçu	16622	183	16371	68
- Canelinha	2078	21	2054	3
- Florianópolis	128057	1261	124787	2009
- Garopaba	6232	54	6113	65
- Governador Celso Ramos	4295	33	4234	28
- Leoberto Leal	794	2	790	2
- Major Gercino	572	8	559	5
- Nova Trento	3419	24	3362	33
- Palhoça	43000	405	42397	198
- Paulo Lopes	1892	18	1838	36
- Rancho Queimado	807	5	791	11
- Santo Amaro da Imperatriz	5714	90	5560	64
- São Bonifácio	907	7	877	23
- São João Batista	8094	111	7946	37
- São José	52643	667	51614	362
- São Pedro de Alcântara	1142	16	1113	13
- Tijucas	9942	101	9780	61

- Gaspar	15931	215	15606	110
- Guabiruba	4806	57	4741	8
- Ibirama	2984	41	2940	3
- Imbuia	938	11	926	1
- Indaial	16225	150	15890	185
- Ituporanga	5870	79	5763	28
- José Boiteux	883	11	872	0
- Laurentino	1825	11	1813	1
- Lontras	1862	27	1824	11
- Mirim Doce	463	10	451	2
- Petrolândia	1329	30	1295	4
- Pomerode	9510	83	9269	158
- Pouso Redondo	2639	43	2589	7
- Presidente Getúlio	2253	42	2209	2
- Presidente Nereu	339	4	332	3
- Rio do Campo	1104	10	1093	1
- Rio do Oeste	957	20	935	2
- Rio do Sul	15278	158	15050	70
- Rio dos Cedros	1240	30	1187	23
- Rodeio	2761	35	2686	40
- Salete	1372	9	1361	2
- Santa Terezinha	1103	8	1089	6
- Taió	3717	28	3676	13
- Timbó	12423	100	12123	200
- Trombudo Central	1927	28	1892	7
- Vidal Ramos	1248	13	1219	16
- Vitor Meireles	937	13	920	4
- Witmarsum	630	5	622	3

VALE DO ITAJAÍ	263043	2586	258469	1988
- Agrolândia	2267	33	2231	3
- Agronômica	1196	15	1169	12
- Apiúna	1585	20	1554	11
- Ascurra	2226	13	2203	10
- Atalanta	916	12	903	1
- Aurora	1468	21	1446	1
- Benedito Novo	1501	24	1474	3
- Blumenau	93407	783	91748	876
- Botuverá	1583	12	1563	8
- Braço do Trombudo	1245	7	1238	0
- Brusque	40882	355	40374	153
- Chapadão do Lageado	708	6	702	0
- Dona Emma	916	7	909	0
- Doutor Pedrinho	589	7	582	0

FOZ DO RIO ITAJAÍ	174266	2469	171241	556
- Balneário Camboriú	36017	488	35408	121
- Balneário Piçarras	7156	71	7080	5
- Bombinhas	4551	76	4436	39
- Camboriú	18324	208	18085	31
- Ilhota	2730	40	2686	4
- Itajaí	54462	861	53466	135
- Itapema	21283	285	20882	116
- Luiz Alves	3050	16	3021	13
- Navegantes	15319	234	15003	82

CORONAVÍRUS

Boletim Epidemiológico

04 de junho de 2022

CASOS, ÓBITOS, RECUPERADOS E ATIVOS POR MUNICÍPIO E MACRORREGIÃO

- Penha	7793	116	7673	4	- Cocal do Sul	5095	63	4867	165
- Porto Belo	3581	74	3501	6	- Criciúma	52368	726	51288	354
PL. NORTE E NORDESTE	351507	4591	343529	3387	- Ermo	544	7	536	1
- Araquari	6642	95	6470	77	- Forquilha	8263	64	8165	34
- Balneário Barra do Sul	2163	52	2101	10	- Grão-Pará	2308	15	2280	13
- Barra Velha	6366	143	6162	61	- Gravatal	2771	53	2699	19
- Bela Vista do Toldo	101	5	96	0	- Içara	11633	153	11450	30
- Campo Alegre	1778	45	1711	22	- Imaruí	1165	26	1137	2
- Canoinhas	10472	134	10242	96	- Imbituba	8891	125	8743	23
- Corupá	3119	42	3061	16	- Jacinto Machado	2562	40	2484	38
- Garuva	3507	38	3448	21	- Jaguaruna	4710	66	4638	6
- Guaramirim	9524	112	9347	65	- Laguna	9355	176	9065	114
- Irineópolis	1438	17	1411	10	- Lauro Müller	3198	62	3123	13
- Itaiópolis	4206	57	4125	24	- Maracajá	1999	24	1958	17
- Itapoá	6110	83	6001	26	- Meleiro	1880	25	1827	28
- Jaraguá do Sul	53937	459	53003	475	- Morro da Fumaça	5384	50	5280	54
- Joinville	168736	2263	164621	1852	- Morro Grande	1001	8	966	27
- Mafra	9615	148	9353	114	- Nova Veneza	4000	37	3908	55
- Major Vieira	670	8	654	8	- Orleans	7828	97	7681	50
- Massaranduba	4531	24	4442	65	- Passo de Torres	2745	34	2664	47
- Monte Castelo	1647	25	1595	27	- Pedras Grandes	1112	23	1084	5
- Papanduva	3016	56	2936	24	- Pescaria Brava	2279	27	2249	3
- Porto União	7084	100	6931	53	- Praia Grande	2031	18	2000	13
- Rio Negrinho	8757	137	8567	53	- Rio Fortuna	878	11	865	2
- São Bento do Sul	15435	210	15108	117	- Sangão	2480	16	2451	13
- São Francisco do Sul	10907	203	10659	45	- Santa Rosa de Lima	592	5	582	5
- São João do Itaperiú	1074	14	1055	5	- Santa Rosa do Sul	2235	30	2154	51
- Schroeder	6962	44	6828	90	- São João do Sul	1780	18	1726	36
- Três Barras	3710	77	3602	31	- São Ludgero	4709	37	4664	8
SUL	254591	3568	248981	2042	- São Martinho	907	15	892	0
- Araranguá	17485	276	17023	186	- Siderópolis	2177	51	2076	50
- Armazém	1751	36	1713	2	- Sombrio	6271	88	6124	59
- Balneário Arroio do Silva	3623	63	3519	41	- Timbé do Sul	1411	19	1389	3
- Balneário Gaivota	3103	40	2985	78	- Treviso	1143	13	1129	1
- Balneário Rincão	2354	54	2279	21	- Treze de Maio	1634	19	1599	16
- Braço do Norte	12505	119	12337	49	- Tubarão	29023	531	28268	224
- Capivari de Baixo	6472	96	6334	42	- Turvo	3461	37	3408	16
					- Urussanga	5475	75	5372	28

CORONAVÍRUS

Boletim Epidemiológico

04 de junho de 2022

CASOS, ÓBITOS, RECUPERADOS E ATIVOS POR MUNICÍPIO E MACRORREGIÃO

MEIO OESTE E SERRA	221012	3042	216087	1883
- Abdon Batista	509	4	505	0
- Água Doce	2235	19	2156	60
- Alto Bela Vista	452	3	436	13
- Anita Garibaldi	1967	12	1932	23
- Arabutã	632	10	622	0
- Arroio Trinta	1176	15	1143	18
- Bocaina do Sul	783	5	770	8
- Bom Jardim da Serra	1009	8	990	11
- Bom Retiro	1243	22	1212	9
- Brunópolis	634	9	625	0
- Caçador	8797	313	8421	63
- Calmon	73	7	66	0
- Campo Belo do Sul	1132	23	1104	5
- Campos Novos	9025	133	8831	61
- Capão Alto	374	3	367	4
- Capinzal	7086	57	6971	58
- Catanduvas	3064	35	3011	18
- Celso Ramos	906	7	886	13
- Cerro Negro	420	4	415	1
- Concórdia	21026	242	20634	150
- Correia Pinto	3446	66	3363	17
- Curitibanos	9249	209	8995	45
- Erval Velho	1546	13	1504	29
- Fraiburgo	7861	130	7673	58
- Frei Rogério	641	11	630	0
- Herval d'Oeste	7041	74	6929	38
- Ibiam	380	4	373	3
- Ibicaré	742	9	702	31
- Iomerê	637	11	620	6
- Ipira	588	7	580	1
- Ipumirim	979	13	955	11
- Irani	2391	22	2363	6
- Itá	1950	27	1903	20
- Jaborá	1102	11	1090	1
- Joaçaba	10006	83	9810	113
- Lacerdópolis	732	4	714	14
- Lages	40981	590	40080	311
- Lebon Régis	1692	71	1615	6

- Lindóia do Sul	1272	12	1260	0
- Luzerna	1760	17	1736	7
- Macieira	414	6	404	4
- Matos Costa	241	4	237	0
- Monte Carlo	1697	47	1645	5
- Otacílio Costa	5912	72	5814	26
- Ouro	2370	23	2289	58
- Paineira	342	6	334	2
- Palmeira	717	5	711	1
- Peritiba	565	5	560	0
- Pinheiro Preto	850	9	837	4
- Piratuba	768	11	757	0
- Ponte Alta	935	15	915	5
- Ponte Alta do Norte	385	9	376	0
- Presidente Castello Branco	587	4	583	0
- Rio das Antas	1705	20	1672	13
- Rio Rufino	333	8	316	9
- Salto Veloso	1410	8	1380	22
- Santa Cecília	2695	35	2653	7
- São Cristóvão do Sul	338	18	320	0
- São Joaquim	7133	92	6858	183
- São José do Cerrito	1174	16	1150	8
- Seara	4072	41	4023	8
- Tangará	2297	36	2231	30
- Timbó Grande	1115	18	1096	1
- Treze Tílias	1449	17	1431	1
- Urubici	772	28	742	2
- Urupema	523	5	517	1
- Vargem	927	4	898	25
- Vargem Bonita	1355	10	1333	12
- Videira	18368	136	18043	189
- Xavantina	683	5	650	28
- Zortéa	1341	14	1320	7

GRANDE OESTE	192632	2540	188526	1566
- Abelardo Luz	2292	68	2210	14
- Águas de Chapecó	1145	14	1123	8
- Águas Frias	992	4	972	16
- Anchieta	1143	12	1128	3

CORONAVÍRUS

Boletim Epidemiológico

04 de junho de 2022

CASOS, ÓBITOS, RECUPERADOS E ATIVOS POR MUNICÍPIO E MACRORREGIÃO

- Arvoredo	442	5	424	13	- Novo Horizonte	599	2	594	3
- Bandeirante	742	7	734	1	- Ouro Verde	684	13	666	5
- Barra Bonita	473	2	456	15	- Paial	426	4	408	14
- Belmonte	572	5	565	2	- Palma Sola	1763	19	1719	25
- Bom Jesus	784	12	772	0	- Palmitos	3522	66	3449	7
- Bom Jesus do Oeste	363	6	357	0	- Paraíso	347	7	339	1
- Caibi	1234	16	1215	3	- Passos Maia	894	13	862	19
- Campo Erê	2169	23	2137	9	- Pinhalzinho	5873	38	5779	56
- Caxambu do Sul	1100	14	1083	3	- Planalto Alegre	665	15	647	3
- Chapecó	65704	852	64023	829	- Ponte Serrada	2262	61	2183	18
- Cordilheira Alta	1012	8	995	9	- Princesa	758	12	738	8
- Coronel Freitas	2515	31	2483	1	- Quilombo	2730	44	2671	15
- Coronel Martins	529	3	524	2	- Riqueza	918	17	884	17
- Cunha Porã	1736	27	1704	5	- Romelândia	575	8	567	0
- Cunhataí	200	4	196	0	- Saltinho	487	8	478	1
- Descanso	1546	20	1515	11	- Santa Helena	232	4	227	1
- Dionísio Cerqueira	3193	57	3128	8	- Santa Terezinha do Progresso	420	4	416	0
- Entre Rios	1052	10	1041	1	- Santiago do Sul	234	2	231	1
- Faxinal dos Guedes	3296	45	3226	25	- São Bernardino	471	4	467	0
- Flor do Sertão	287		285	2	- São Carlos	1211	24	1171	16
- Formosa do Sul	620	8	599	13	- São Domingos	1510	24	1483	3
- Galvão	806	12	789	5	- São João do Oeste	875	9	862	4
- Guaraciaba	2305	36	2268	1	- São José do Cedro	2935	27	2900	8
- Guarujá do Sul	950	12	932	6	- São Lourenço do Oeste	3787	72	3706	9
- Guatambu	1333	20	1308	5	- São Miguel da Boa Vista	382	8	366	8
- Iporã do Oeste	911	16	892	3	- São Miguel do Oeste	9142	86	9030	26
- Ipuaçú	1489	18	1460	11	- Saudades	1900	19	1857	24
- Iraceminha	729	5	694	30	- Serra Alta	490	6	475	9
- Irati	483	8	473	2	- Sul Brasil	782	7	770	5
- Itapiranga	2709	22	2685	2	- Tigrinhos	565	2	563	0
- Jardinópolis	629	5	624	0	- Tunápolis	1664	10	1638	16
- Jupiá	348	7	341	0	- União do Oeste	616	12	600	4
- Lajeado Grande	463	7	454	2	- Vargeão	384	11	371	2
- Maravilha	8019	78	7902	39	- Xanxerê	13778	199	13536	43
- Marema	434	13	411	10	- Xaxim	8231	129	8030	72
- Modelo	760	12	742	6	- Outros estados				0
- Mondai	1401	12	1382	7	- Outros países				0
- Nova Erechim	938	11	926	1	- Não informado				0
- Nova Itaberaba	672	7	665	0					

NOTAS EXPLICATIVAS

1 - O número de pacientes recuperados considera aqueles que tenham recebido alta hospitalar e tenham decorridos 14 dias do início dos sintomas sem evolução a óbito. Limitações: por forma de concepção dos sistemas de informação, os casos são registrados de forma única, portanto, pessoas que foram internadas após a inclusão no sistema de informação, ou tenham registrados mais de um evento de internação e alta, ou não estão encerrados no SIVEP-Gripe podem não ser considerados como casos recuperados.

2 - Eventual diferença entre o total de casos confirmados ou óbitos por sexo e o total geral diz respeito a situações em que o sexo não foi informado pelo notificador.

FONTES

SANTA CATARINA. Centro de Informática e Automação do Estado de Santa Catarina - CIASC. Plataforma BoaVista, com dados da Diretoria de Vigilância Epidemiológica vinculada à Superintendência de Vigilância em Saúde da Secretaria de Estado da Saúde. Acesso em: 04 jun 2022, 14h22

SANTA CATARINA. Secretaria de Estado da Saúde, Superintendência de Serviços Especializados e Regulação. Acesso em: 04 jun 2022, 14h06.

BRASIL. Ministério da Saúde. Painel Coronavírus. Disponível em: <https://covid.saude.gov.br/>. Acesso em: 04 jun 2022, 15h12.

Links úteis

www.coronavirus.sc.gov.br

Boletins epidemiológicos

Guia de convívio responsável

Tira dúvidas

Triagem online

Portal da Transparência

***Clique e conecte-se
ao Governo de SC***



www.coronavirus.sc.gov.br

GOVERNO DE
SANTA CATARINA