

CORONAVÍRUS

Boletim Epidemiológico

03 de junho de 2022

CORONAVÍRUS

Boletim Epidemiológico

03 de junho de 2022

DADOS GERAIS

1.748.353
casos confirmados
+2233

241.069
casos por milhão de habitantes
+308

1.712.183
pacientes recuperados
+2185

14.302
casos ativos
+44

21.868
óbitos
+4

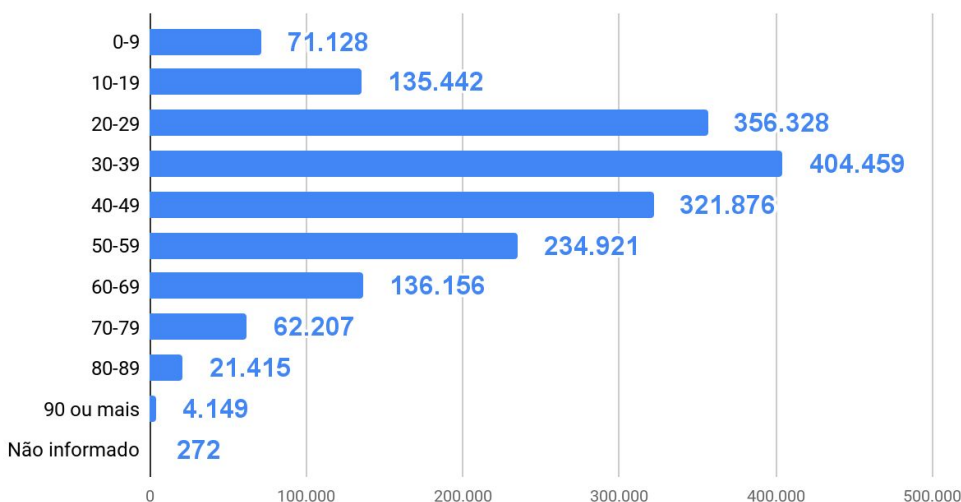
3.015
óbitos por milhão de habitantes
=

1,25%
taxa de letalidade
=

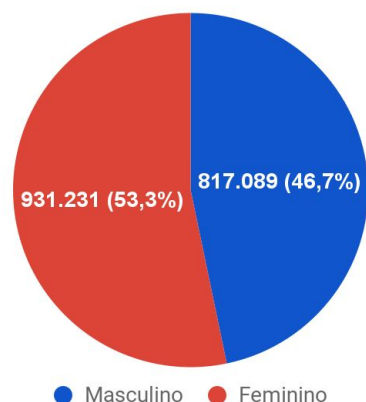
313
Testes em análise no Lacen

TESTES PCR: **1.639.498** Clínico-epidemiológico: **29.271**

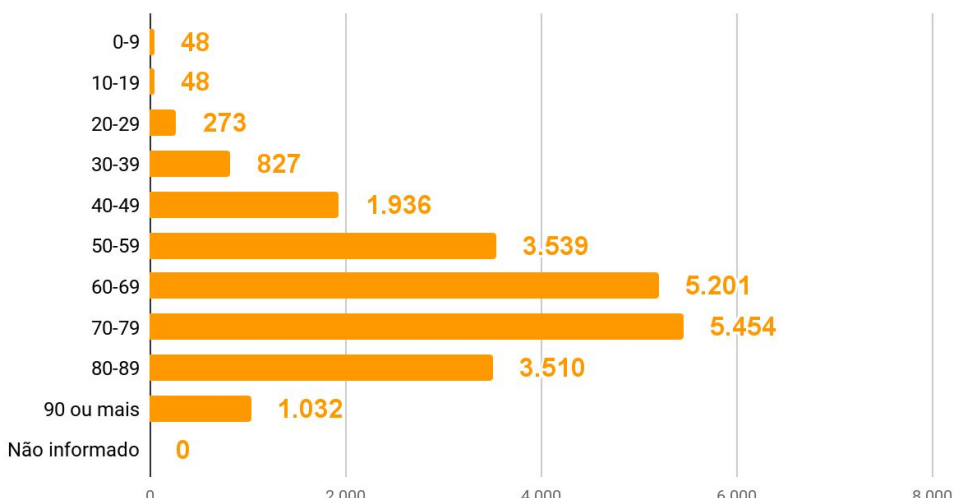
Casos por faixa etária



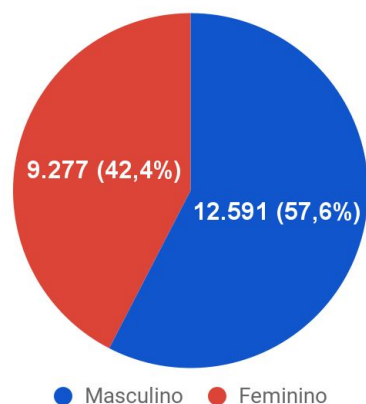
Casos confirmados por sexo



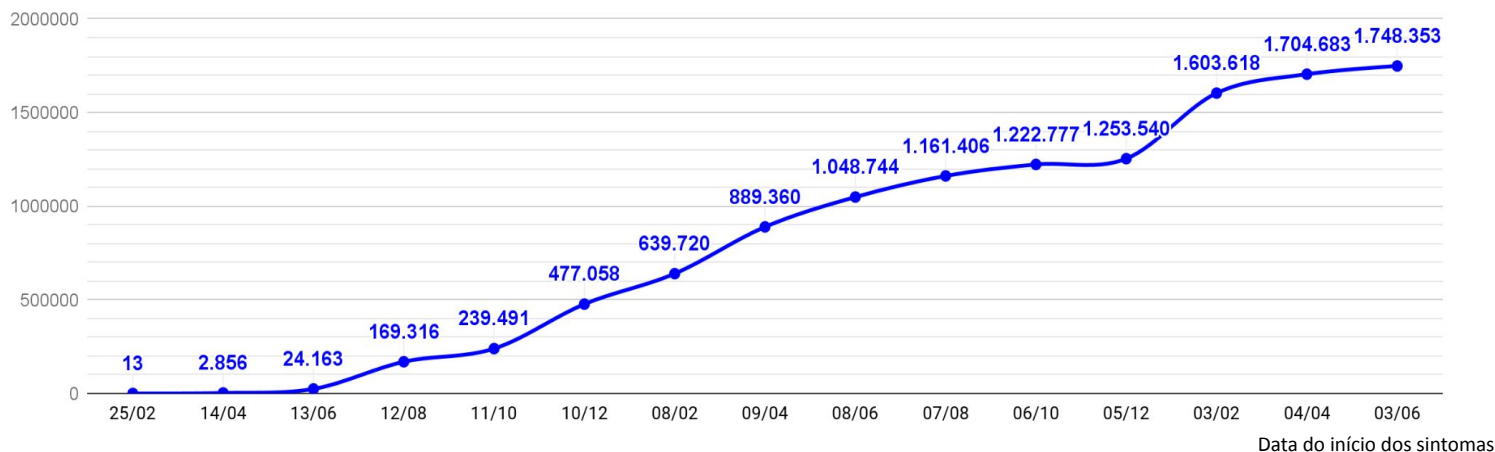
Óbitos por faixa etária



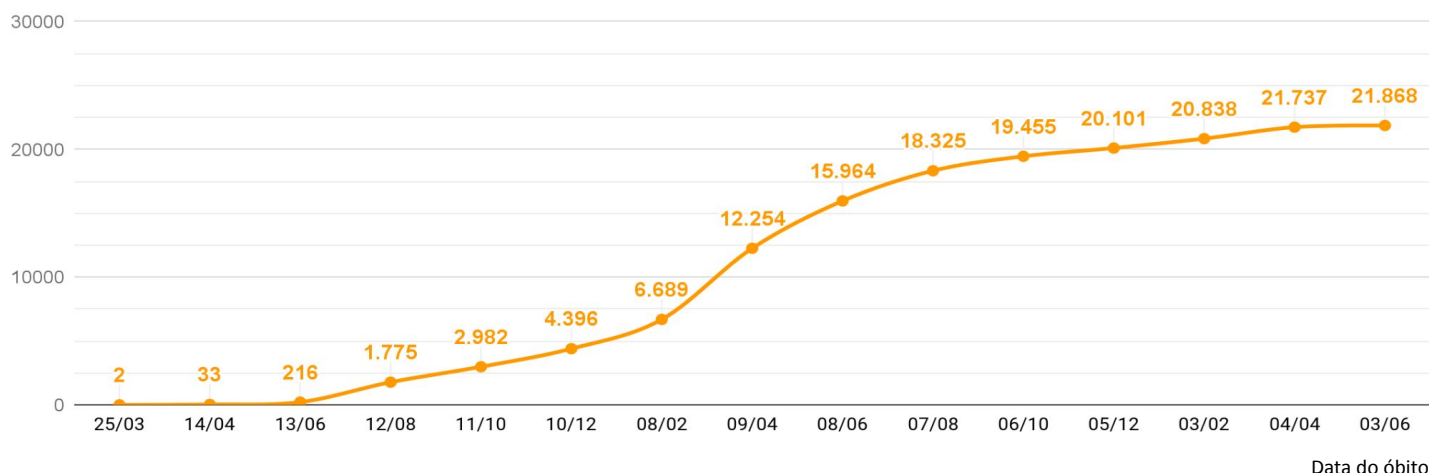
Óbitos por sexo



EVOLUÇÃO DO CASOS CONFIRMADOS (ACUMULADO)



EVOLUÇÃO DOS ÓBITOS (ACUMULADO)



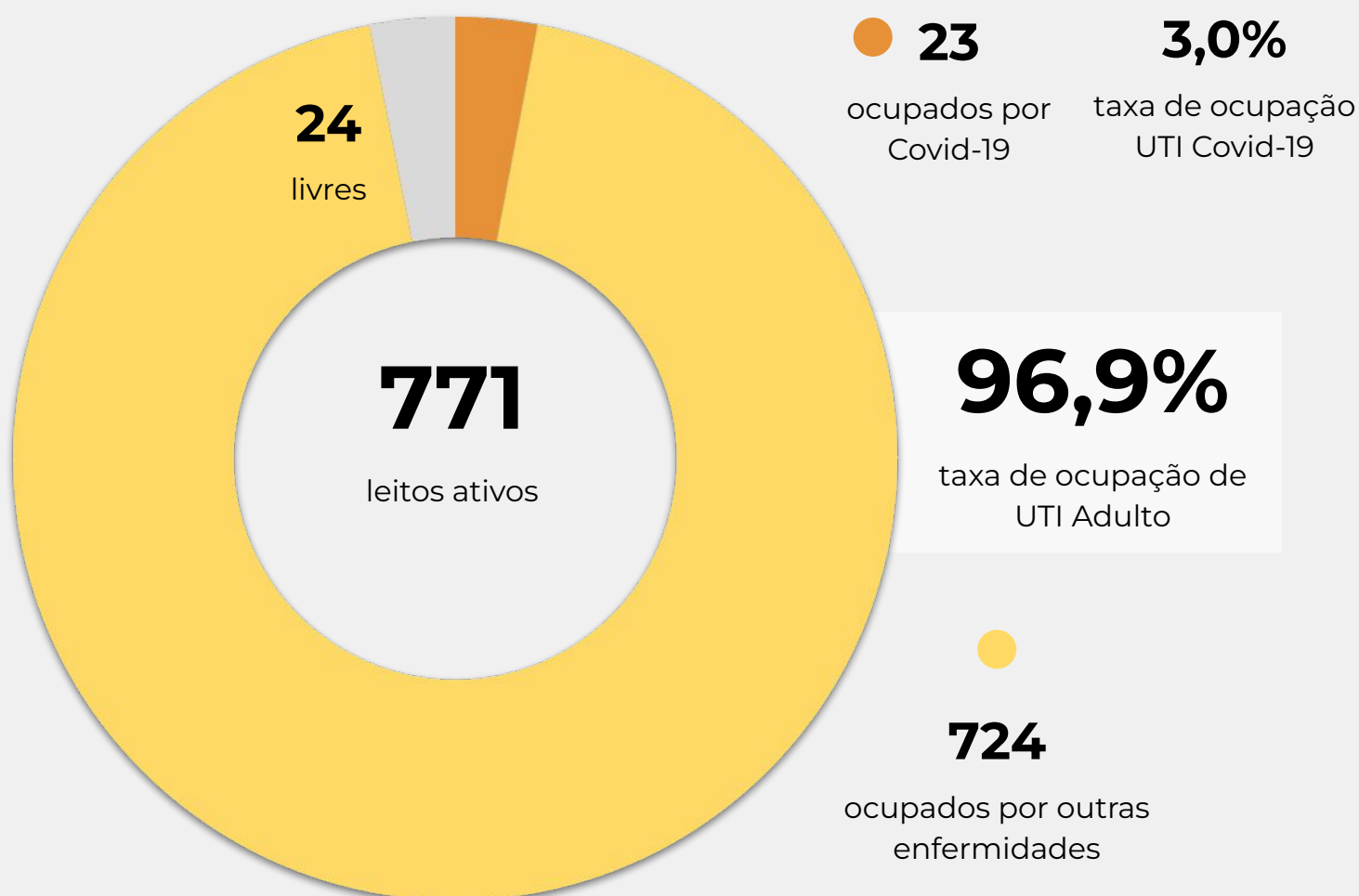
EVOLUÇÃO DOS CASOS ATIVOS



OCUPAÇÃO DE LEITOS DE UTI (TOTAL GERAL DO SUS E REDE PRIVADA)

Devido a instabilidade no sistema, não foi possível coletar as informações detalhadas de internação.

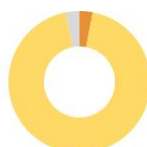
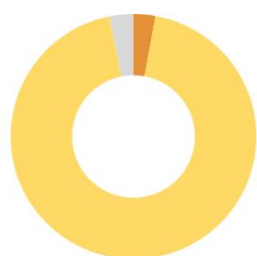
OCUPAÇÃO DE LEITOS DE UTI ADULTO - SUS



TEMPO MÉDIO DE PERMANÊNCIA NA UTI (PACIENTES COM COVID-19): 15,7 dias

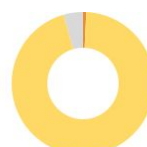
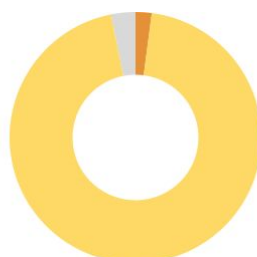
OCUPAÇÃO DE LEITOS DE UTI POR MACRORREGIÃO - SUS

SANTA CATARINA (TOTAL)



	TOTAL	ADULTO	PEDIÁTRICO	NEONATAL
Leitos ativos	1.042	771	94	177
Taxa de ocupação	96,8%	96,9%	98,9%	95,5%
Ocupados por Covid-19	30 (2,9%)	23 (3,0%)	7 (7,4%)	0 (0,0%)
Outras enfermidades	979 (94,0%)	724 (93,9%)	86 (91,5%)	169 (95,5%)
Livres	33 (3,2%)	24 (3,1%)	1 (1,1%)	8 (4,5%)

GRANDE FLORIANÓPOLIS



	TOTAL	ADULTO	PEDIÁTRICO	NEONATAL
Leitos ativos	193	136	20	37
Taxa de ocupação	96,9%	95,6%	100,0%	100,0%
Ocupados por Covid-19	4 (2,1%)	1 (0,7%)	3 (15,0%)	0 (0,0%)
Outras enfermidades	183 (94,8%)	129 (94,9%)	17 (85,0%)	37 (100,0%)
Livres	6 (3,1%)	6 (4,4%)	0 (0,0%)	0 (0,0%)

OCUPAÇÃO DE LEITOS DE UTI POR MACRORREGIÃO - SUS

FOZ DO RIO ITAJAÍ



TOTAL

ADULTO

PEDIÁTRICO

NEONATAL

Leitos ativos

59

35

9

15

Taxa de ocupação

100,0%

100,0%

100,0%

100,0%

Ocupados por Covid-19

0

0,0%

0

0,0%

0

0,0%

0

0,0%

Outras enfermidades

59

100,0%

35

100,0%

9

100,0%

15

100,0%

Livres

0

0,0%

0

0,0%

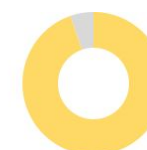
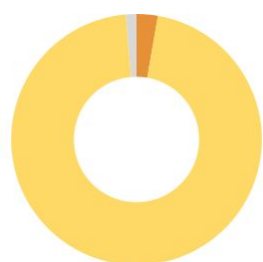
0

0,0%

0

0,0%

GRANDE OESTE



TOTAL

ADULTO

PEDIÁTRICO

NEONATAL

Leitos ativos

73

49

5

19

Taxa de ocupação

98,6%

100,0%

100,0%

94,7%

Ocupados por Covid-19

2

2,7%

2

4,1%

0

0,0%

0

0,0%

Outras enfermidades

70

95,9%

47

95,9%

5

100,0%

18

94,7%

Livres

1

1,4%

0

0,0%

0

0,0%

1

5,3%

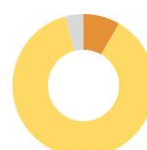
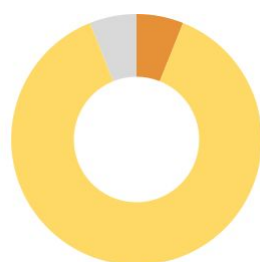
OCUPAÇÃO DE LEITOS DE UTI POR MACRORREGIÃO - SUS

MEIO OESTE E SERRA CATARINENSE



	TOTAL		ADULTO		PEDIÁTRICO		NEONATAL	
Leitos ativos	146		109		12		25	
Taxa de ocupação	100,0%		100,0%		100,0%		100,0%	
Ocupados por Covid-19	0	0,0%	0	0,0%	0	0,0%	0	0,0%
Outras enfermidades	146	100,0%	109	100,0%	12	100,0%	25	100,0%
Livres	0	0,0%	0	0,0%	0	0,0%	0	0,0%

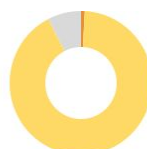
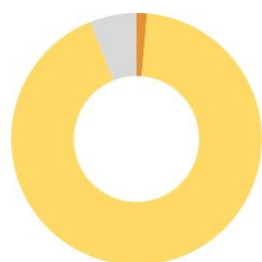
PLANALTO NORTE E NORDESTE



	TOTAL		ADULTO		PEDIÁTRICO		NEONATAL	
Leitos ativos	264		192		25		47	
Taxa de ocupação	93,9%		95,8%		96,0%		85,1%	
Ocupados por Covid-19	16	6,1%	16	8,3%	0	0,0%	0	0,0%
Outras enfermidades	232	87,9%	168	87,5%	24	96,0%	40	85,1%
Livres	16	6,1%	8	4,2%	1	4,0%	7	14,9%

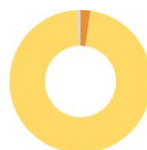
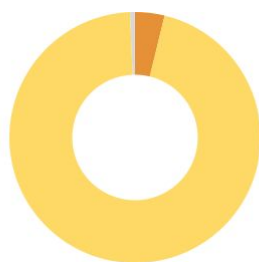
OCUPAÇÃO DE LEITOS DE UTI POR MACRORREGIÃO - SUS

SUL



	TOTAL	ADULTO	PEDIÁTRICO	NEONATAL
Leitos ativos	149	118	11	20
Taxa de ocupação	94,0%	92,4%	100,0%	100,0%
Ocupados por Covid-19	2 (1,3%)	1 (0,8%)	1 (9,1%)	0 (0,0%)
Outras enfermidades	138 (92,6%)	108 (91,5%)	10 (90,9%)	20 (100,0%)
Livres	9 (6,0%)	9 (7,6%)	0 (0,0%)	0 (0,0%)

VALE DO ITAJAÍ



	TOTAL	ADULTO	PEDIÁTRICO	NEONATAL
Leitos ativos	158	132	12	14
Taxa de ocupação	99,4%	99,2%	100,0%	100,0%
Ocupados por Covid-19	6 (3,8%)	3 (2,3%)	3 (25,0%)	0 (0,0%)
Outras enfermidades	151 (95,6%)	128 (97,0%)	9 (75,0%)	14 (100,0%)
Livres	1 (0,6%)	1 (0,8%)	0 (0,0%)	0 (0,0%)

SOLICITAÇÕES DE TRANSFERÊNCIA PARA LEITOS DE UTI COVID-19

Dados encaminhados pelos hospitais à Central de Regulação de Internações Macrorregionais

GRANDE OESTE - CHAPECÓ	0
MEIO OESTE - JOAÇABA	0
SERRA - LAGES	0
NORTE - JOINVILLE	0
VALE - BLUMENAU	0
FOZ - ITAJAÍ	0
SUL - CRICIÚMA	0
GRANDE FLORIANÓPOLIS	0
TOTAL	0

CORONAVÍRUS

Boletim Epidemiológico

03 de junho de 2022

CASOS, ÓBITOS, RECUPERADOS E ATIVOS POR MUNICÍPIO E MACRORREGIÃO

GRANDE FLORIANÓPOLIS	292943	3072	286838	3033
- Águas Mornas	1148	13	1124	11
- Alfredo Wagner	1448	12	1434	2
- Angelina	918	6	900	12
- Anitápolis	641	6	635	0
- Antônio Carlos	2831	29	2777	25
- Biguaçu	16617	183	16361	73
- Canelinha	2077	21	2052	4
- Florianópolis	127925	1261	124713	1951
- Garopaba	6223	54	6104	65
- Governador Celso Ramos	4289	33	4226	30
- Leoberto Leal	794	2	789	3
- Major Gercino	567	8	557	2
- Nova Trento	3413	24	3356	33
- Palhoça	42979	405	42381	193
- Paulo Lopes	1886	18	1833	35
- Rancho Queimado	806	5	791	10
- Santo Amaro da Imperatriz	5711	90	5546	75
- São Bonifácio	904	7	876	21
- São João Batista	8071	111	7923	37
- São José	52618	667	51585	366
- São Pedro de Alcântara	1142	16	1108	18
- Tijucas	9935	101	9767	67

VALE DO ITAJAÍ	262604	2586	258073	1945
- Agrolândia	2267	33	2231	3
- Agronômica	1195	15	1169	11
- Apiúna	1585	20	1553	12
- Ascurra	2224	13	2202	9
- Atalanta	916	12	903	1
- Aurora	1468	21	1446	1
- Benedito Novo	1498	24	1474	0
- Blumenau	93226	783	91586	857
- Botuverá	1568	12	1550	6
- Braço do Trombudo	1245	7	1238	0
- Brusque	40795	355	40304	136
- Chapadão do Lageado	708	6	702	0
- Dona Emma	916	7	909	0
- Doutor Pedrinho	589	7	582	0

- Gaspar	15921	215	15590	116
- Guabiruba	4805	57	4741	7
- Ibirama	2984	41	2940	3
- Imbuia	937	11	926	0
- Indaial	16204	150	15866	188
- Ituporanga	5865	79	5763	23
- José Boiteux	883	11	872	0
- Laurentino	1825	11	1813	1
- Lontras	1857	27	1824	6
- Mirim Doce	463	10	451	2
- Petrolândia	1328	30	1295	3
- Pomerode	9498	83	9249	166
- Pouso Redondo	2639	43	2588	8
- Presidente Getúlio	2252	42	2209	1
- Presidente Nereu	339	4	332	3
- Rio do Campo	1104	10	1093	1
- Rio do Oeste	957	20	935	2
- Rio do Sul	15258	158	15031	69
- Rio dos Cedros	1239	30	1185	24
- Rodeio	2759	35	2678	46
- Salete	1372	9	1361	2
- Santa Terezinha	1103	8	1089	6
- Taió	3680	28	3639	13
- Timbó	12392	100	12105	187
- Trombudo Central	1926	28	1892	6
- Vidal Ramos	1248	13	1215	20
- Vitor Meireles	937	13	920	4
- Witmarsum	629	5	622	2

FOZ DO RIO ITAJAÍ	174210	2469	171199	542
- Balneário Camboriú	36005	488	35400	117
- Balneário Piçarras	7148	71	7076	1
- Bombinhas	4545	76	4434	35
- Camboriú	18324	208	18084	32
- Ilhota	2730	40	2683	7
- Itajaí	54449	861	53454	134
- Itapema	21282	285	20879	118
- Luiz Alves	3048	16	3020	12
- Navegantes	15305	234	14996	75

CORONAVÍRUS

Boletim Epidemiológico

03 de junho de 2022

CASOS, ÓBITOS, RECUPERADOS E ATIVOS POR MUNICÍPIO E MACRORREGIÃO

- Penha	7793	116	7673	4
- Porto Belo	3581	74	3500	7

PL. NORTE E NORDESTE	351041	4591	343163	3287
- Araquari	6638	95	6464	79
- Balneário Barra do Sul	2162	52	2099	11
- Barra Velha	6353	143	6151	59
- Bela Vista do Toldo	101	5	96	0
- Campo Alegre	1769	45	1701	23
- Canoinhas	10464	134	10238	92
- Corupá	3118	42	3060	16
- Garuva	3502	38	3447	17
- Guaramirim	9508	112	9337	59
- Irineópolis	1438	17	1411	10
- Itaiópolis	4199	57	4123	19
- Itapoá	6102	83	5994	25
- Jaraguá do Sul	53860	459	52927	474
- Joinville	168542	2263	164454	1825
- Mafra	9606	148	9344	114
- Major Vieira	668	8	654	6
- Massaranduba	4502	24	4424	54
- Monte Castelo	1631	25	1595	11
- Papanduva	3011	56	2936	19
- Porto União	7075	100	6927	48
- Rio Negrinho	8750	137	8561	52
- São Bento do Sul	15414	210	15098	106
- São Francisco do Sul	10899	203	10655	41
- São João do Itaperiú	1074	14	1055	5
- Schroeder	6951	44	6816	91
- Três Barras	3704	77	3596	31

SUL	254381	3568	248748	2065
- Araranguá	17452	276	16995	181
- Armazém	1751	36	1713	2
- Balneário Arroio do Silva	3615	63	3507	45
- Balneário Gaivota	3098	40	2975	83
- Balneário Rincão	2353	54	2273	26
- Braço do Norte	12503	119	12336	48
- Capivari de Baixo	6466	96	6328	42

- Cocal do Sul	5082	63	4855	164
- Criciúma	52340	726	51255	359
- Ermo	544	7	536	1
- Forquilha	8262	64	8161	37
- Grão-Pará	2308	15	2280	13
- Gravatal	2766	53	2699	14
- Içara	11633	153	11448	32
- Imaruí	1164	26	1137	1
- Imbituba	8883	125	8733	25
- Jacinto Machado	2553	40	2481	32
- Jaguaruna	4710	66	4636	8
- Laguna	9349	176	9059	114
- Lauro Müller	3197	62	3118	17
- Maracajá	1998	24	1957	17
- Meleiro	1875	25	1819	31
- Morro da Fumaça	5382	50	5275	57
- Morro Grande	999	8	966	25
- Nova Veneza	3997	37	3901	59
- Orleans	7818	97	7678	43
- Passo de Torres	2741	34	2660	47
- Pedras Grandes	1112	23	1084	5
- Pescaria Brava	2280	27	2251	2
- Praia Grande	2031	18	1997	16
- Rio Fortuna	878	11	865	2
- Sangão	2479	16	2450	13
- Santa Rosa de Lima	592	5	582	5
- Santa Rosa do Sul	2231	30	2144	57
- São João do Sul	1777	18	1723	36
- São Ludgero	4707	37	4661	9
- São Martinho	907	15	892	0
- Siderópolis	2177	51	2072	54
- Sombrio	6267	88	6118	61
- Timbé do Sul	1410	19	1389	2
- Treviso	1142	13	1128	1
- Treze de Maio	1628	19	1597	12
- Tubarão	28992	531	28238	223
- Turvo	3461	37	3406	18
- Urussanga	5471	75	5370	26

CORONAVÍRUS

Boletim Epidemiológico

03 de junho de 2022

CASOS, ÓBITOS, RECUPERADOS E ATIVOS POR MUNICÍPIO E MACRORREGIÃO

MEIO OESTE E SERRA	220682	3042	215778	1862
- Abdon Batista	509	4	505	0
- Água Doce	2235	19	2150	66
- Alto Bela Vista	444	3	434	7
- Anita Garibaldi	1965	12	1932	21
- Arabutã	632	10	622	0
- Arroio Trinta	1175	15	1139	21
- Bocaina do Sul	783	5	768	10
- Bom Jardim da Serra	1009	8	990	11
- Bom Retiro	1242	22	1211	9
- Brunópolis	634	9	625	0
- Caçador	8784	313	8413	58
- Calmon	73	7	66	0
- Campo Belo do Sul	1132	23	1104	5
- Campos Novos	9015	133	8817	65
- Capão Alto	374	3	367	4
- Capinzal	7077	57	6964	56
- Catanduvas	3064	35	3009	20
- Celso Ramos	903	7	885	11
- Cerro Negro	420	4	415	1
- Concórdia	20912	242	20537	133
- Correia Pinto	3444	66	3362	16
- Curitibanos	9242	209	8991	42
- Erval Velho	1542	13	1502	27
- Fraiburgo	7851	130	7661	60
- Frei Rogério	641	11	630	0
- Herval d'Oeste	7039	74	6923	42
- Ibiam	380	4	371	5
- Ibicaré	742	9	700	33
- Iomerê	637	11	620	6
- Ipira	588	7	579	2
- Ipumirim	979	13	955	11
- Irani	2391	22	2361	8
- Itá	1939	27	1896	16
- Jaborá	1102	11	1090	1
- Joaçaba	9999	83	9803	113
- Lacerdópolis	729	4	714	11
- Lages	40961	590	40062	309
- Lebon Régis	1692	71	1615	6

- Lindóia do Sul	1272	12	1260	0
- Luzerna	1760	17	1736	7
- Macieira	412	6	404	2
- Matos Costa	241	4	237	0
- Monte Carlo	1696	47	1645	4
- Otacílio Costa	5911	72	5810	29
- Ouro	2368	23	2285	60
- Paineira	342	6	334	2
- Palmeira	717	5	710	2
- Peritiba	565	5	560	0
- Pinheiro Preto	850	9	836	5
- Piratuba	768	11	757	0
- Ponte Alta	935	15	915	5
- Ponte Alta do Norte	385	9	376	0
- Presidente Castello Branco	587	4	583	0
- Rio das Antas	1705	20	1672	13
- Rio Rufino	332	8	316	8
- Salto Veloso	1409	8	1376	25
- Santa Cecília	2694	35	2651	8
- São Cristóvão do Sul	338	18	320	0
- São Joaquim	7102	92	6818	192
- São José do Cerrito	1174	16	1150	8
- Seara	4072	41	4023	8
- Tangará	2295	36	2230	29
- Timbó Grande	1115	18	1096	1
- Treze Tílias	1438	17	1420	1
- Urubici	772	28	742	2
- Urupema	523	5	517	1
- Vargem	925	4	898	23
- Vargem Bonita	1354	10	1332	12
- Videira	18333	136	18013	184
- Xavantina	672	5	650	17
- Zortéa	1340	14	1318	8

GRANDE OESTE	192492	2540	18838 4	1568
- Abelardo Luz	2292	68	2210	14
- Águas de Chapecó	1144	14	1123	7
- Águas Frias	989	4	971	14
- Anchieta	1143	12	1128	3

CORONAVÍRUS

Boletim Epidemiológico

03 de junho de 2022

CASOS, ÓBITOS, RECUPERADOS E ATIVOS POR MUNICÍPIO E MACRORREGIÃO

- Arvoredo	442	5	424	13	- Novo Horizonte	599	2	594	3
- Bandeirante	742	7	734	1	- Ouro Verde	683	13	666	4
- Barra Bonita	471	2	448	21	- Paial	426	4	408	14
- Belmonte	572	5	565	2	- Palma Sola	1762	19	1716	27
- Bom Jesus	784	12	772	0	- Palmitos	3521	66	3449	6
- Bom Jesus do Oeste	363	6	357	0	- Paraíso	347	7	339	1
- Caibi	1234	16	1215	3	- Passos Maia	894	13	850	31
- Campo Erê	2165	23	2137	5	- Pinhalzinho	5868	38	5775	55
- Caxambu do Sul	1100	14	1082	4	- Planalto Alegre	665	15	645	5
- Chapecó	65654	852	63955	847	- Ponte Serrada	2262	61	2184	17
- Cordilheira Alta	1010	8	993	9	- Princesa	758	12	737	9
- Coronel Freitas	2515	31	2483	1	- Quilombo	2730	44	2671	15
- Coronel Martins	529	3	523	3	- Riqueza	917	17	883	17
- Cunha Porã	1735	27	1704	4	- Romelândia	575	8	567	0
- Cunhataí	200	4	196	0	- Saltinho	487	8	477	2
- Descanso	1546	20	1515	11	- Santa Helena	232	4	227	1
- Dionísio Cerqueira	3193	57	3128	8	- Santa Terezinha do Progresso	420	4	416	0
- Entre Rios	1052	10	1041	1	- Santiago do Sul	234	2	231	1
- Faxinal dos Guedes	3292	45	3222	25	- São Bernardino	471	4	467	0
- Flor do Sertão	287		285	2	- São Carlos	1210	24	1171	15
- Formosa do Sul	620	8	599	13	- São Domingos	1509	24	1483	2
- Galvão	799	12	782	5	- São João do Oeste	875	9	862	4
- Guaraciaba	2305	36	2267	2	- São José do Cedro	2917	27	2884	6
- Guarujá do Sul	949	12	931	6	- São Lourenço do Oeste	3787	72	3705	10
- Guatambu	1333	20	1308	5	- São Miguel da Boa Vista	380	8	366	6
- Iporã do Oeste	911	16	892	3	- São Miguel do Oeste	9137	86	9028	23
- Ipuçu	1487	18	1457	12	- Saudades	1894	19	1856	19
- Iraceminha	722	5	697	20	- Serra Alta	490	6	474	10
- Irati	483	8	473	2	- Sul Brasil	782	7	770	5
- Itapiranga	2709	22	2685	2	- Tigrinhos	565	2	563	0
- Jardinópolis	629	5	624	0	- Tunápolis	1664	10	1638	16
- Jupiá	348	7	341	0	- União do Oeste	616	12	600	4
- Lajeado Grande	463	7	454	2	- Vargeão	384	11	371	2
- Maravilha	8018	78	7902	38	- Xanxerê	13771	199	13534	38
- Marema	432	13	411	8	- Xaxim	8227	129	8028	70
- Modelo	760	12	742	6					
- Mondai	1401	12	1382	7	- Outros estados				0
- Nova Erechim	938	11	926	1	- Outros países				0
- Nova Itaberaba	672	7	665	0	- Não informado				0

NOTAS EXPLICATIVAS

1 - O número de pacientes recuperados considera aqueles que tenham recebido alta hospitalar e tenham decorridos 14 dias do início dos sintomas sem evolução a óbito. Limitações: por forma de concepção dos sistemas de informação, os casos são registrados de forma única, portanto, pessoas que foram internadas após a inclusão no sistema de informação, ou tenham registrados mais de um evento de internação e alta, ou não estão encerrados no SIVEP-Gripe podem não ser considerados como casos recuperados.

2 - Eventual diferença entre o total de casos confirmados ou óbitos por sexo e o total geral diz respeito a situações em que o sexo não foi informado pelo notificador.

FONTES

SANTA CATARINA. Centro de Informática e Automação do Estado de Santa Catarina - CIASC. Plataforma BoaVista, com dados da Diretoria de Vigilância Epidemiológica vinculada à Superintendência de Vigilância em Saúde da Secretaria de Estado da Saúde. Acesso em: 01 jun 2022, 14h22

SANTA CATARINA. Secretaria de Estado da Saúde, Superintendência de Serviços Especializados e Regulação. Acesso em: 01 jun 2022, 14h06.

BRASIL. Ministério da Saúde. Painel Coronavírus. Disponível em: <https://covid.saude.gov.br/>. Acesso em: 01 jun 2022, 15h12.

Links úteis

www.coronavirus.sc.gov.br

Boletins epidemiológicos

Guia de convívio responsável

Tira dúvidas

Triagem online

Portal da Transparência

***Clique e conecte-se
ao Governo de SC***



www.coronavirus.sc.gov.br

GOVERNO DE
SANTA CATARINA

