



CORONAVÍRUS

Boletim Epidemiológico

30 de maio de 2022

www.coronavirus.sc.gov.br

CORONAVÍRUS

Boletim Epidemiológico

30 de maio de 2022

DADOS GERAIS

1.738.492
casos confirmados
+480

239.709
casos por milhão de habitantes
+66

1.705.099
pacientes recuperados
+1208

11.543
casos ativos
-732

21.850
óbitos
+4

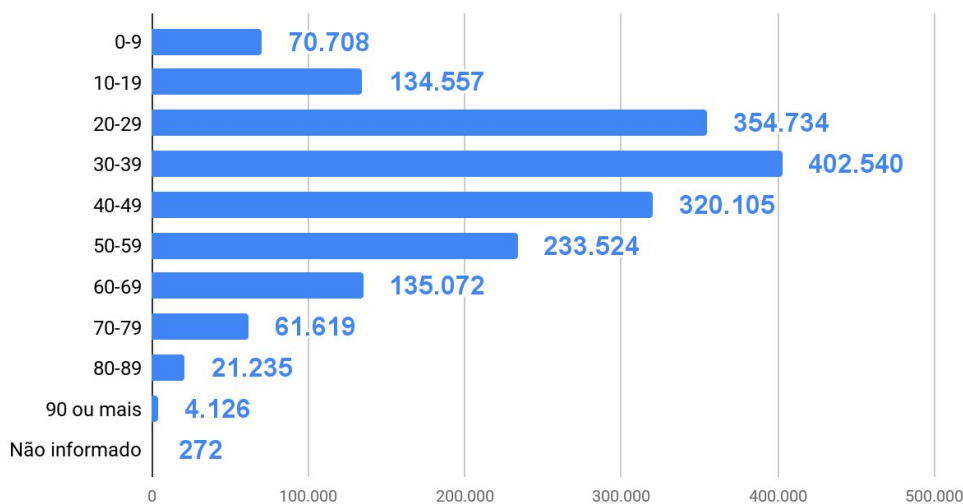
3.013
óbitos por milhão de habitantes
+1

1,26%
taxa de letalidade
=

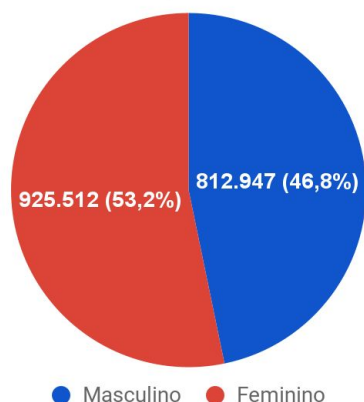
256
Testes em análise no Lacen

TESTES PCR: **1.633.368** Clínico-epidemiológico: **29.204**

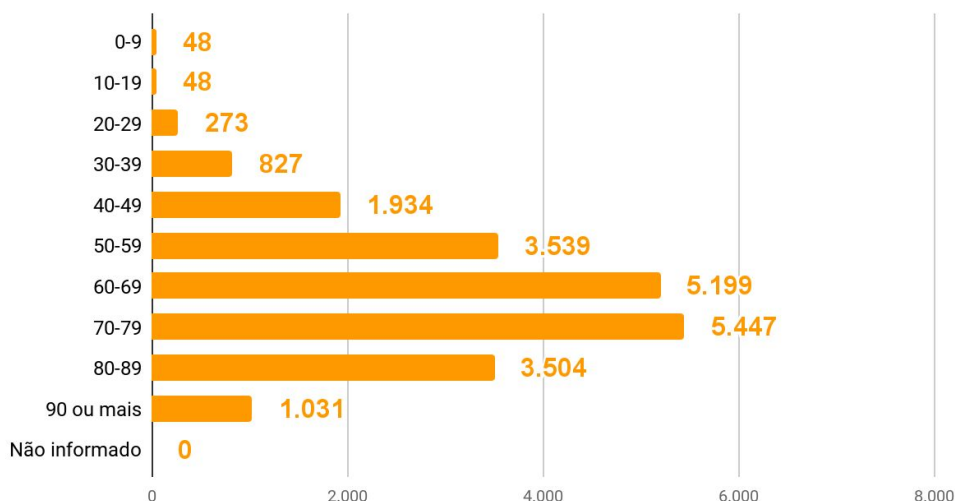
Casos por faixa etária



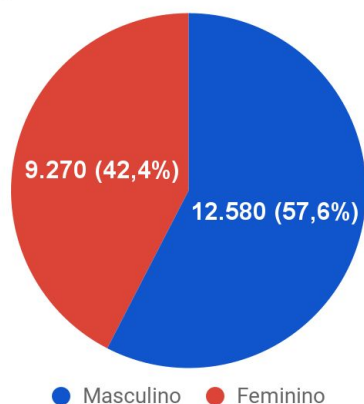
Casos confirmados por sexo



Óbitos por faixa etária



Óbitos por sexo

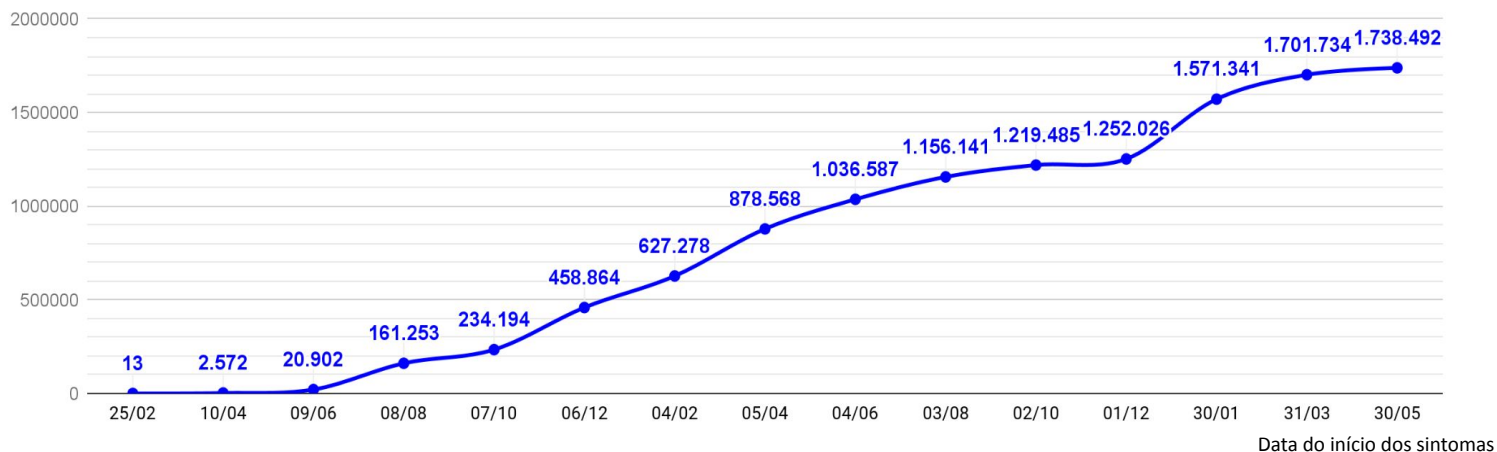


CORONAVÍRUS

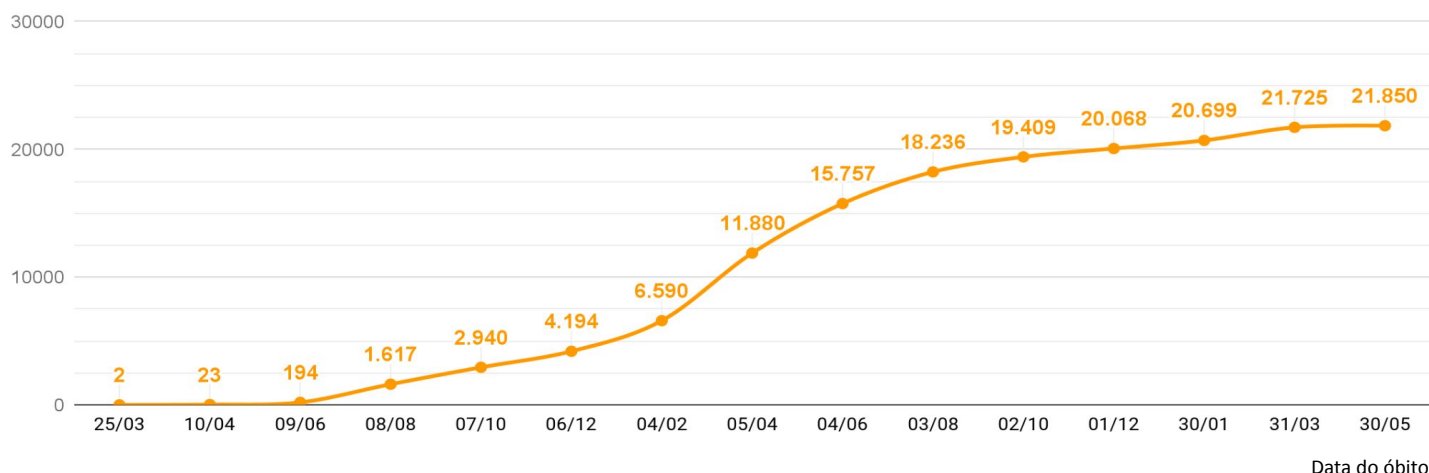
Boletim Epidemiológico

30 de maio de 2022

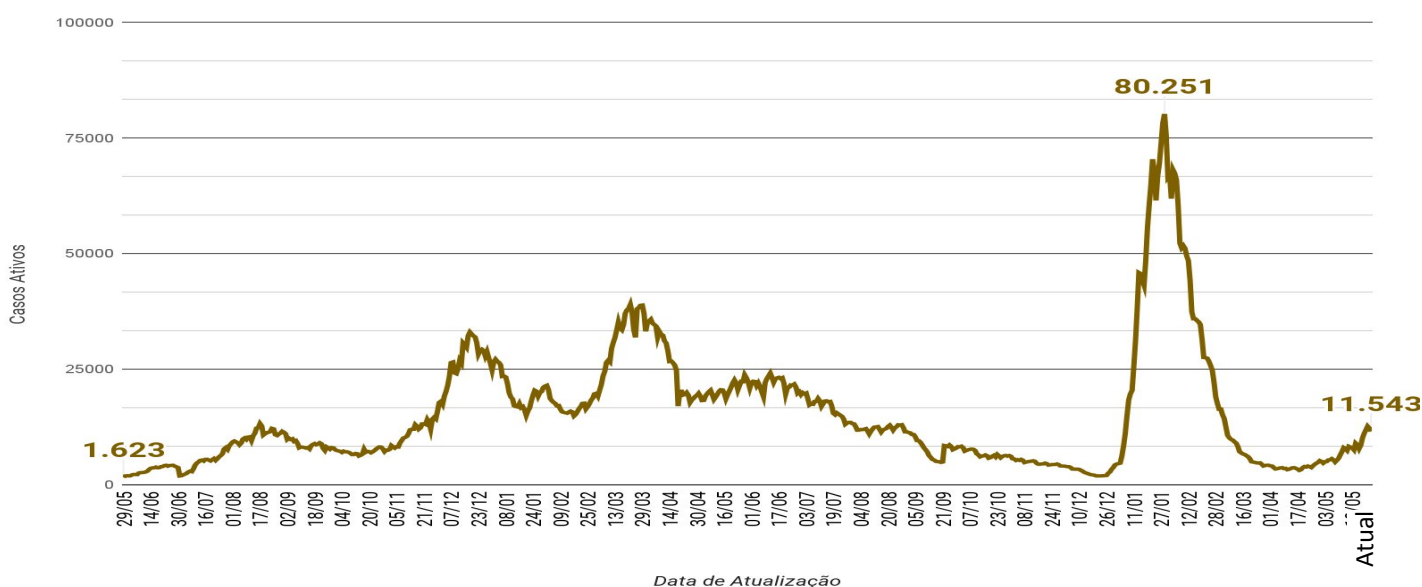
EVOLUÇÃO DO CASOS CONFIRMADOS (ACUMULADO)



EVOLUÇÃO DOS ÓBITOS (ACUMULADO)



EVOLUÇÃO DOS CASOS ATIVOS

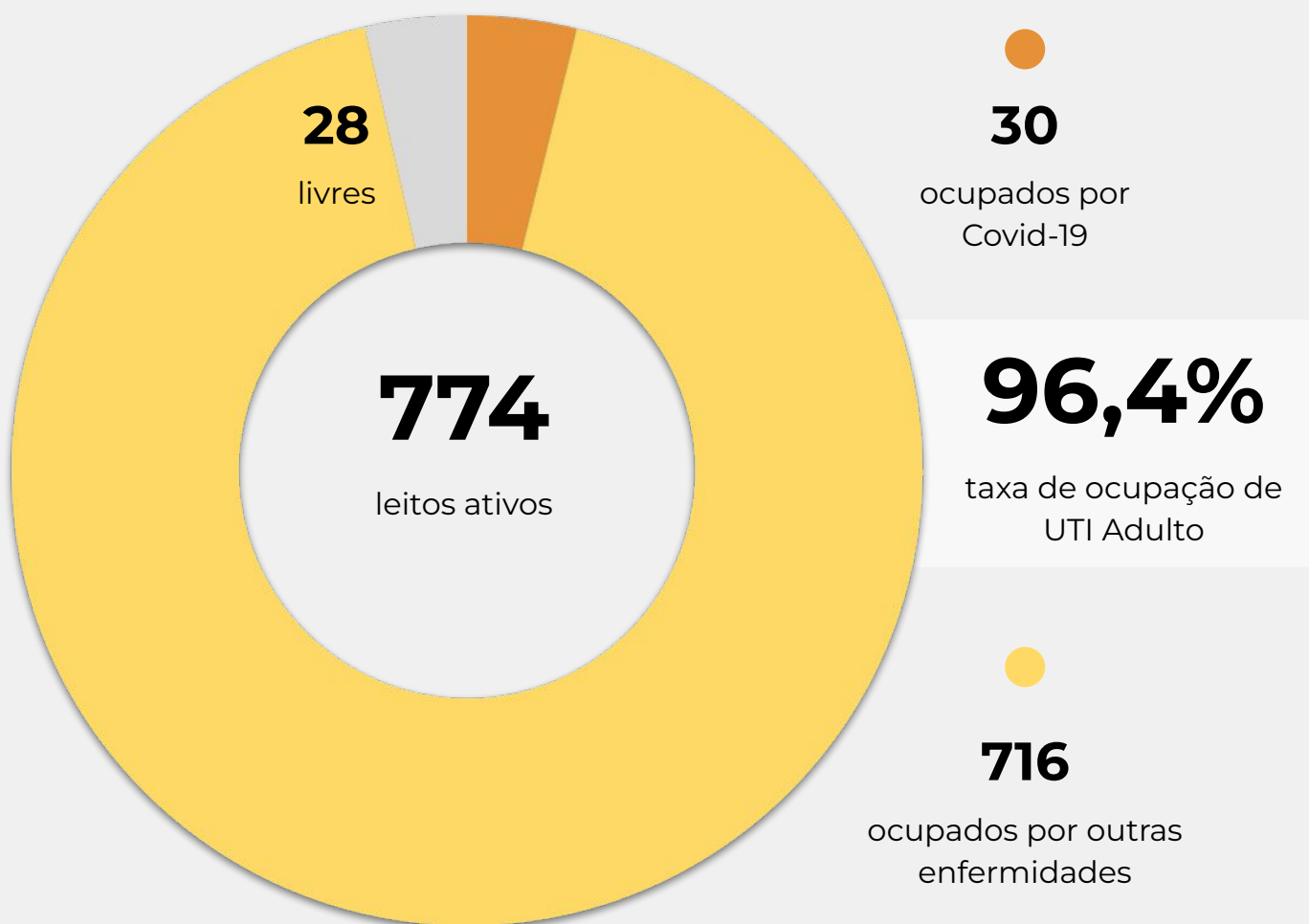


30 de maio de 2022

OCUPAÇÃO DE LEITOS DE UTI (TOTAL GERAL DO SUS E REDE PRIVADA)

	SUS			REDE PRIVADA			TOTAL		
	Confirmados	Suspeitos	Total	Confirmados	Suspeitos	Total	Confirmados	Suspeitos	TOTAL
Internações em UTI	19	16	35	33	10	43	52	26	78
Ventilação mecânica	4	6	10	19	4	23	23	10	33

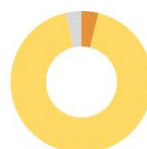
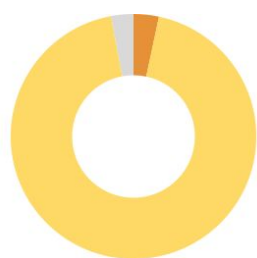
OCUPAÇÃO DE LEITOS DE UTI ADULTO - SUS



TEMPO MÉDIO DE PERMANÊNCIA NA UTI (PACIENTES COM COVID-19): 15,7 dias

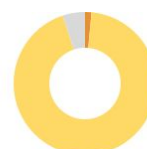
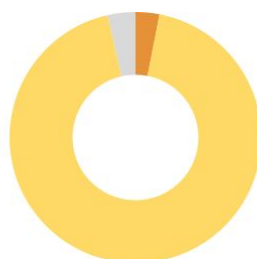
OCUPAÇÃO DE LEITOS DE UTI POR MACRORREGIÃO - SUS

SANTA CATARINA (TOTAL)



	TOTAL	ADULTO	PEDIÁTRICO	NEONATAL
Leitos ativos	1.051	774	90	187
Taxa de ocupação	97,1%	96,4%	100,0%	98,4%
Ocupados por Covid-19	35 (3,3%)	30 (3,9%)	4 (4,4%)	1 (0,5%)
Outras enfermidades	985 (93,7%)	716 (92,5%)	86 (95,6%)	183 (97,9%)
Livres	31 (2,9%)	28 (3,6%)	0 (0,0%)	3 (1,6%)

GRANDE FLORIANÓPOLIS



	TOTAL	ADULTO	PEDIÁTRICO	NEONATAL
Leitos ativos	196	137	20	39
Taxa de ocupação	96,4%	94,9%	100,0%	100,0%
Ocupados por Covid-19	6 (3,1%)	2 (1,5%)	3 (15,0%)	1 (2,6%)
Outras enfermidades	183 (93,4%)	128 (93,4%)	17 (85,0%)	38 (97,4%)
Livres	7 (3,6%)	7 (5,1%)	0 (0,0%)	0 (0,0%)

OCUPAÇÃO DE LEITOS DE UTI POR MACRORREGIÃO - SUS

FOZ DO RIO ITAJAÍ



TOTAL

ADULTO

PEDIÁTRICO

NEONATAL

Leitos ativos

59

35

9

15

Taxa de ocupação

100,0%

100,0%

100,0%

100,0%

Ocupados por Covid-19

0

0,0%

0

0,0%

0

0,0%

0

0,0%

Outras enfermidades

59

100,0%

35

100,0%

9

100,0%

15

100,0%

Livres

0

0,0%

0

0,0%

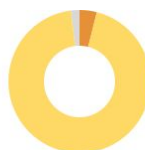
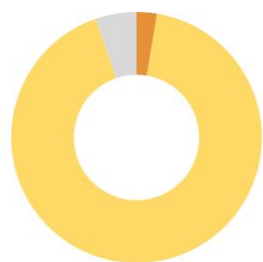
0

0,0%

0

0,0%

GRANDE OESTE



TOTAL

ADULTO

PEDIÁTRICO

NEONATAL

Leitos ativos

76

51

6

19

Taxa de ocupação

94,7%

98,0%

100,0%

84,2%

Ocupados por Covid-19

2

2,6%

2

3,9%

0

0,0%

0

0,0%

Outras enfermidades

70

92,1%

48

94,1%

6

100,0%

16

84,2%

Livres

4

5,3%

1

2,0%

0

0,0%

3

15,8%

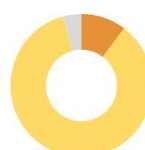
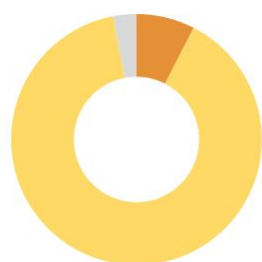
OCUPAÇÃO DE LEITOS DE UTI POR MACRORREGIÃO - SUS

MEIO OESTE E SERRA CATARINENSE



	TOTAL	ADULTO	PEDIÁTRICO	NEONATAL
Leitos ativos	154	111	13	30
Taxa de ocupação	100,0%	100,0%	100,0%	100,0%
Ocupados por Covid-19	0 (0,0%)	0 (0,0%)	0 (0,0%)	0 (0,0%)
Outras enfermidades	154 (100,0%)	111 (100,0%)	13 (100,0%)	30 (100,0%)
Livres	0 (0,0%)	0 (0,0%)	0 (0,0%)	0 (0,0%)

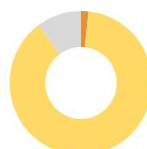
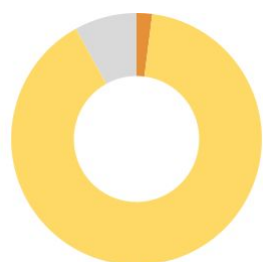
PLANALTO NORTE E NORDESTE



	TOTAL	ADULTO	PEDIÁTRICO	NEONATAL
Leitos ativos	265	195	23	47
Taxa de ocupação	97,0%	95,9%	100,0%	100,0%
Ocupados por Covid-19	20 (7,5%)	20 (10,3%)	0 (0,0%)	0 (0,0%)
Outras enfermidades	237 (89,4%)	167 (85,6%)	23 (100,0%)	47 (100,0%)
Livres	8 (3,0%)	8 (4,1%)	0 (0,0%)	0 (0,0%)

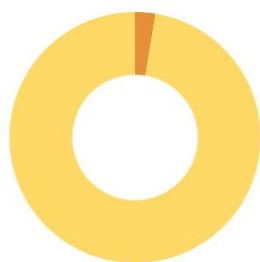
OCUPAÇÃO DE LEITOS DE UTI POR MACRORREGIÃO - SUS

SUL



	TOTAL		ADULTO		PEDIÁTRICO		NEONATAL	
Leitos ativos	149		118		7		24	
Taxa de ocupação	91,9%		89,8%		100,0%		100,0%	
Ocupados por Covid-19	3	2,0%	2	1,7%	1	14,3%	0	0,0%
Outras enfermidades	134	89,9%	104	88,1%	6	85,7%	24	100,0%
Livres	12	8,1%	12	10,2%	0	0,0%	0	0,0%

VALE DO ITAJAÍ



	TOTAL		ADULTO		PEDIÁTRICO		NEONATAL	
Leitos ativos	152		127		12		13	
Taxa de ocupação	100,0%		100,0%		100,0%		100,0%	
Ocupados por Covid-19	4	2,6%	4	3,1%	0	0,0%	0	0,0%
Outras enfermidades	148	97,4%	123	96,9%	12	100,0%	13	100,0%
Livres	0	0,0%	0	0,0%	0	0,0%	0	0,0%

SOLICITAÇÕES DE TRANSFERÊNCIA PARA LEITOS DE UTI COVID-19

Dados encaminhados pelos hospitais à Central de Regulação de Internações Macrorregionais

GRANDE OESTE - CHAPECÓ	0
MEIO OESTE - JOAÇABA	0
SERRA - LAGES	0
NORTE - JOINVILLE	0
VALE - BLUMENAU	0
FOZ - ITAJAÍ	0
SUL - CRICIÚMA	0
GRANDE FLORIANÓPOLIS	0
TOTAL	0

CORONAVÍRUS

Boletim Epidemiológico

30 de maio de 2022

CASOS, ÓBITOS, RECUPERADOS E ATIVOS POR MUNICÍPIO E MACRORREGIÃO

GRANDE FLORIANÓPOLIS	291122	3069	285360	2693
- Águas Mornas	1142	13	1116	13
- Alfredo Wagner	1447	12	1433	2
- Angelina	910	6	897	7
- Anitápolis	641	6	635	0
- Antônio Carlos	2818	29	2759	30
- Biguaçu	16577	183	16326	68
- Canelinha	2076	21	2052	3
- Florianópolis	126810	1259	123836	1715
- Garopaba	6178	54	6069	55
- Governador Celso Ramos	4264	33	4208	23
- Leoberto Leal	793	2	789	2
- Major Gercino	565	8	552	5
- Nova Trento	3389	24	3347	18
- Palhoça	42883	404	42309	170
- Paulo Lopes	1864	18	1825	21
- Rancho Queimado	800	5	783	12
- Santo Amaro da Imperatriz	5687	90	5522	75
- São Bonifácio	895	7	872	16
- São João Batista	8040	111	7895	34
- São José	52311	667	51301	343
- São Pedro de Alcântara	1133	16	1101	16
- Tijucas	9899	101	9733	65

VALE DO ITAJAÍ	260661	2579	256591	1491
- Agrolândia	2267	33	2231	3
- Agronômica	1187	15	1168	4
- Apiúna	1578	20	1549	9
- Ascurra	2219	13	2200	6
- Atalanta	916	12	902	2
- Aurora	1467	21	1445	1
- Benedito Novo	1497	23	1472	2
- Blumenau	92424	781	90983	660
- Botuverá	1559	12	1545	2
- Braço do Trombudo	1245	7	1236	2
- Brusque	40441	353	39960	128
- Chapadão do Lageado	709	6	703	0
- Dona Emma	915	7	905	3
- Doutor Pedrinho	589	7	582	0

- Gaspar	15820	215	15521	84
- Guabiruba	4803	57	4740	6
- Ibirama	2953	41	2909	3
- Imbuia	937	11	925	1
- Indaial	16086	150	15806	130
- Ituporanga	5849	79	5756	14
- José Boiteux	882	11	871	0
- Laurentino	1825	11	1813	1
- Lontras	1854	27	1822	5
- Mirim Doce	461	10	450	1
- Petrolândia	1308	30	1276	2
- Pomerode	9413	81	9190	142
- Pouso Redondo	2638	43	2587	8
- Presidente Getúlio	2251	42	2209	0
- Presidente Nereu	336	4	327	5
- Rio do Campo	1104	10	1091	3
- Rio do Oeste	957	20	935	2
- Rio do Sul	15153	158	14945	50
- Rio dos Cedros	1225	30	1181	14
- Rodeio	2722	35	2665	22
- Salete	1372	9	1361	2
- Santa Terezinha	1093	8	1083	2
- Taió	3599	28	3566	5
- Timbó	12286	100	12038	148
- Trombudo Central	1923	28	1890	5
- Vidal Ramos	1244	13	1218	13
- Vitor Meireles	925	13	912	0
- Witmarsum	629	5	623	1

FOZ DO RIO ITAJAÍ	173843	2467	170966	410
- Balneário Camboriú	35943	487	35355	101
- Balneário Piçarras	7133	71	7060	2
- Bombinhas	4525	76	4424	25
- Camboriú	18304	208	18074	22
- Ilhota	2724	39	2678	7
- Itajaí	54361	861	53395	105
- Itapema	21184	285	20826	73
- Luiz Alves	3040	16	3017	7
- Navegantes	15259	234	14970	55

CORONAVÍRUS

Boletim Epidemiológico

30 de maio de 2022

CASOS, ÓBITOS, RECUPERADOS E ATIVOS POR MUNICÍPIO E MACRORREGIÃO

- Penha	7791	116	7669	6	- Cocal do Sul	4996	63	4826	107
- Porto Belo	3579	74	3498	7	- Criciúma	52144	725	51106	313
PL. NORTE E NORDESTE	348770	4589	341728	2453	- Ermo	544	7	535	2
- Araquari	6609	95	6432	82	- Forquilha	8244	64	8150	30
- Balneário Barra do Sul	2144	52	2086	6	- Grão-Pará	2299	15	2269	15
- Barra Velha	6307	143	6123	41	- Gravatal	2764	53	2698	13
- Bela Vista do Toldo	101	5	96	0	- Içara	11625	153	11441	31
- Campo Alegre	1684	45	1616	23	- Imaruí	1164	26	1138	0
- Canoinhas	10407	134	10221	52	- Imbituba	8800	125	8660	15
- Corupá	3108	42	3055	11	- Jacinto Machado	2529	40	2471	18
- Garuva	3495	38	3443	14	- Jaguaruna	4706	66	4634	6
- Guaramirim	9441	112	9273	56	- Laguna	9293	176	9002	115
- Irineópolis	1430	17	1409	4	- Lauro Müller	3195	62	3113	20
- Itaiópolis	4191	57	4110	24	- Maracajá	1988	24	1949	15
- Itapoá	6082	83	5975	24	- Meleiro	1855	25	1810	20
- Jaraguá do Sul	53489	459	52599	431	- Morro da Fumaça	5349	50	5264	35
- Joinville	167437	2264	163888	1285	- Morro Grande	981	8	962	11
- Mafra	9513	147	9281	85	- Nova Veneza	3969	37	3878	54
- Major Vieira	663	8	651	4	- Orleans	7785	97	7663	25
- Massaranduba	4460	24	4392	44	- Passo de Torres	2711	34	2638	39
- Monte Castelo	1621	25	1595	1	- Pedras Grandes	1112	23	1082	7
- Papanduva	2995	56	2931	8	- Pescaria Brava	2280	27	2252	1
- Porto União	7026	100	6920	6	- Praia Grande	2025	18	1994	13
- Rio Negrinho	8714	135	8552	27	- Rio Fortuna	878	11	864	3
- São Bento do Sul	15341	210	15064	67	- Sangão	2476	16	2444	16
- São Francisco do Sul	10872	203	10647	22	- Santa Rosa de Lima	590	5	578	7
- São João do Itaperiú	1065	14	1051	0	- Santa Rosa do Sul	2209	30	2125	54
- Schroeder	6887	44	6735	108	- São João do Sul	1767	18	1716	33
- Três Barras	3688	77	3583	28	- São Ludgero	4701	37	4660	4
SUL	253152	3567	247908	1677	- São Martinho	907	15	892	0
- Araranguá	17324	276	16891	157	- Siderópolis	2129	51	2053	25
- Armazém	1751	36	1713	2	- Sombrio	6237	88	6110	39
- Balneário Arroio do Silva	3590	63	3482	45	- Timbé do Sul	1410	19	1390	1
- Balneário Gaivota	3016	40	2941	35	- Treviso	1142	13	1128	1
- Balneário Rincão	2339	54	2267	18	- Treze de Maio	1619	19	1591	9
- Braço do Norte	12471	119	12318	34	- Tubarão	28872	531	28144	197
- Capivari de Baixo	6452	96	6303	53	- Turvo	3454	37	3406	11
					- Urussanga	5460	75	5357	28

CORONAVÍRUS

Boletim Epidemiológico

30 de maio de 2022

CASOS, ÓBITOS, RECUPERADOS E ATIVOS POR MUNICÍPIO E MACRORREGIÃO

MEIO OESTE E SERRA	219422	3040	214851	1531
- Abdon Batista	509	4	505	0
- Água Doce	2208	19	2140	49
- Alto Bela Vista	444	3	431	10
- Anita Garibaldi	1946	12	1926	8
- Arabutã	632	10	622	0
- Arroio Trinta	1165	15	1130	20
- Bocaina do Sul	783	5	763	15
- Bom Jardim da Serra	1002	8	990	4
- Bom Retiro	1240	22	1210	8
- Brunópolis	634	9	625	0
- Caçador	8756	313	8402	41
- Calmon	73	7	66	0
- Campo Belo do Sul	1131	23	1103	5
- Campos Novos	8984	133	8794	57
- Capão Alto	374	3	367	4
- Capinzal	7036	57	6942	37
- Catanduvas	3056	35	3004	17
- Celso Ramos	896	7	881	8
- Cerro Negro	420	4	415	1
- Concórdia	20631	242	20317	72
- Correia Pinto	3440	66	3361	13
- Curitibanos	9216	209	8977	30
- Erval Velho	1530	13	1498	19
- Fraiburgo	7833	130	7646	57
- Frei Rogério	641	11	630	0
- Herval d'Oeste	7009	74	6917	18
- Ibiam	376	4	369	3
- Ibicaré	721	9	692	20
- Iomerê	633	11	618	4
- Ipira	586	7	578	1
- Ipumirim	976	13	955	8
- Irani	2388	22	2356	10
- Itá	1902	27	1874	1
- Jaborá	1102	11	1090	1
- Joaçaba	9939	82	9763	94
- Lacerdópolis	721	4	712	5
- Lages	40853	590	40003	260
- Lebon Régis	1687	71	1613	3

- Lindóia do Sul	1272	12	1260	0
- Luzerna	1758	17	1728	13
- Macieira	412	6	402	4
- Matos Costa	241	4	237	0
- Monte Carlo	1694	47	1644	3
- Otacílio Costa	5904	72	5801	31
- Ouro	2315	22	2268	25
- Paineira	340	6	334	0
- Palmeira	717	5	710	2
- Peritiba	565	5	560	0
- Pinheiro Preto	847	9	835	3
- Piratuba	768	11	757	0
- Ponte Alta	927	15	909	3
- Ponte Alta do Norte	385	9	376	0
- Presidente Castello Branco	587	4	583	0
- Rio das Antas	1675	20	1654	1
- Rio Rufino	326	8	315	3
- Salto Veloso	1398	8	1366	24
- Santa Cecília	2690	35	2647	8
- São Cristóvão do Sul	338	18	320	0
- São Joaquim	7013	92	6677	244
- São José do Cerrito	1167	16	1143	8
- Seara	4032	41	3988	3
- Tangará	2274	36	2221	17
- Timbó Grande	1115	18	1096	1
- Treze Tílias	1425	17	1405	3
- Urubici	771	28	742	1
- Urupema	522	5	516	1
- Vargem	910	4	894	12
- Vargem Bonita	1349	10	1329	10
- Videira	18217	136	17886	195
- Xavantina	658	5	649	4
- Zortéa	1337	14	1314	9

GRANDE OESTE	191522	2539	187695	1288
- Abelardo Luz	2273	68	2193	12
- Águas de Chapecó	1139	14	1115	10
- Águas Frias	980	4	968	8
- Anchieta	1134	12	1119	3

CORONAVÍRUS

Boletim Epidemiológico

30 de maio de 2022

CASOS, ÓBITOS, RECUPERADOS E ATIVOS POR MUNICÍPIO E MACRORREGIÃO

- Arvoredo	431	5	426	0	- Novo Horizonte	599	2	591	6
- Bandeirante	742	7	732	3	- Ouro Verde	680	13	660	7
- Barra Bonita	470	2	434	34	- Paial	411	4	407	0
- Belmonte	570	5	565	0	- Palma Sola	1746	19	1707	20
- Bom Jesus	784	12	770	2	- Palmitos	3512	66	3442	4
- Bom Jesus do Oeste	363	6	356	1	- Paraíso	347	7	339	1
- Caibi	1233	16	1215	2	- Passos Maia	867	13	841	13
- Campo Erê	2165	23	2135	7	- Pinhalzinho	5834	38	5767	29
- Caxambu do Sul	1098	14	1081	3	- Planalto Alegre	663	15	642	6
- Chapecó	65274	852	63691	731	- Ponte Serrada	2263	61	2184	18
- Cordilheira Alta	1007	8	987	12	- Princesa	751	12	734	5
- Coronel Freitas	2514	31	2483	0	- Quilombo	2718	44	2670	4
- Coronel Martins	526	3	519	4	- Riqueza	909	17	883	9
- Cunha Porã	1737	27	1706	4	- Romelândia	575	8	567	0
- Cunhataí	200	4	196	0	- Saltinho	487	8	477	2
- Descanso	1536	20	1514	2	- Santa Helena	231	4	227	0
- Dionísio Cerqueira	3181	57	3121	3	- Santa Terezinha do Progresso	420	4	416	0
- Entre Rios	1052	10	1040	2	- Santiago do Sul	234	2	231	1
- Faxinal dos Guedes	3285	45	3213	27	- São Bernardino	471	4	467	0
- Flor do Sertão	285		285	0	- São Carlos	1205	24	1170	11
- Formosa do Sul	611	8	596	7	- São Domingos	1508	24	1482	2
- Galvão	793	12	777	4	- São João do Oeste	873	9	861	3
- Guaraciaba	2305	36	2264	5	- São José do Cedro	2791	27	2760	4
- Guarujá do Sul	945	12	928	5	- São Lourenço do Oeste	3735	72	3656	7
- Guatambu	1330	20	1306	4	- São Miguel da Boa Vista	375	8	366	1
- Iporã do Oeste	910	16	891	3	- São Miguel do Oeste	9125	86	9012	27
- Ipuaçú	1480	18	1449	13	- Saudades	1888	18	1848	22
- Iraceminha	707	5	697	5	- Serra Alta	487	6	472	9
- Irati	481	8	473	0	- Sul Brasil	779	7	770	2
- Itapiranga	2708	22	2684	2	- Tigrinhos	565	2	563	0
- Jardinópolis	629	5	622	2	- Tunápolis	1637	10	1615	12
- Jupiá	348	7	341	0	- União do Oeste	613	12	600	1
- Lajeado Grande	462	7	454	1	- Vargeão	383	11	371	1
- Maravilha	7996	78	7889	29	- Xanxerê	13747	199	13515	33
- Marema	427	13	411	3	- Xaxim	8215	129	8024	62
- Modelo	759	12	741	6	- Outros estados				0
- Mondaiá	1398	12	1380	6	- Outros países				0
- Nova Erechim	938	11	926	1	- Não informado				0
- Nova Itaberaba	672	7	665	0					

NOTAS EXPLICATIVAS

1 - O número de pacientes recuperados considera aqueles que tenham recebido alta hospitalar e tenham decorridos 14 dias do início dos sintomas sem evolução a óbito. Limitações: por forma de concepção dos sistemas de informação, os casos são registrados de forma única, portanto, pessoas que foram internadas após a inclusão no sistema de informação, ou tenham registrados mais de um evento de internação e alta, ou não estão encerrados no SIVEP-Gripe podem não ser considerados como casos recuperados.

2 - Eventual diferença entre o total de casos confirmados ou óbitos por sexo e o total geral diz respeito a situações em que o sexo não foi informado pelo notificador.

FONTES

SANTA CATARINA. Centro de Informática e Automação do Estado de Santa Catarina - CIASC. Plataforma BoaVista, com dados da Diretoria de Vigilância Epidemiológica vinculada à Superintendência de Vigilância em Saúde da Secretaria de Estado da Saúde. Acesso em: 22 mai 2022, 14h22

SANTA CATARINA. Secretaria de Estado da Saúde, Superintendência de Serviços Especializados e Regulação. Acesso em: 22 mai 2022, 14h06.

BRASIL. Ministério da Saúde. Painel Coronavírus. Disponível em: <https://covid.saude.gov.br/>. Acesso em: 22 mai 2022, 15h12.

Links úteis

www.coronavirus.sc.gov.br

Boletins epidemiológicos

Guia de convívio responsável

Tira dúvidas

Triagem online

Portal da Transparência

***Clique e conecte-se
ao Governo de SC***



www.coronavirus.sc.gov.br

GOVERNO DE
SANTA CATARINA

