



CORONAVÍRUS

Boletim Epidemiológico

20 de maio de 2022

www.coronavirus.sc.gov.br

CORONAVÍRUS

Boletim Epidemiológico

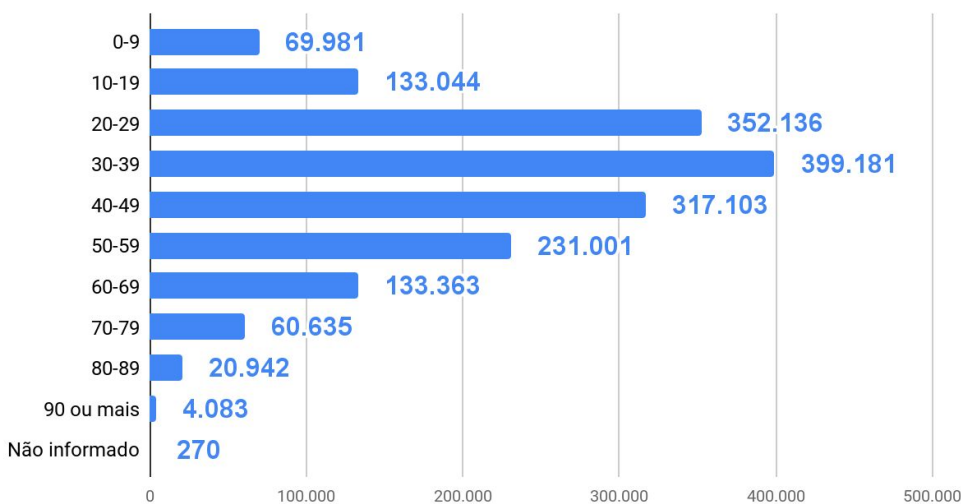
20 de maio de 2022

DADOS GERAIS

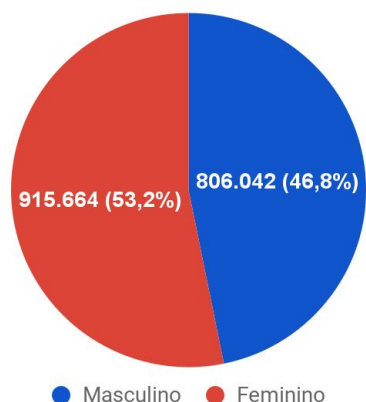
1.721.739 casos confirmados +428	237.399 casos por milhão de habitantes +59	1.692.367 pacientes recuperados +838	7.558 casos ativos -412
21.814 óbitos +2	3.008 óbitos por milhão de habitantes =	1,27% taxa de letalidade =	208 Testes em análise no Lacen

TESTES PCR: **1.624.692** Clínico-epidemiológico: **29.040**

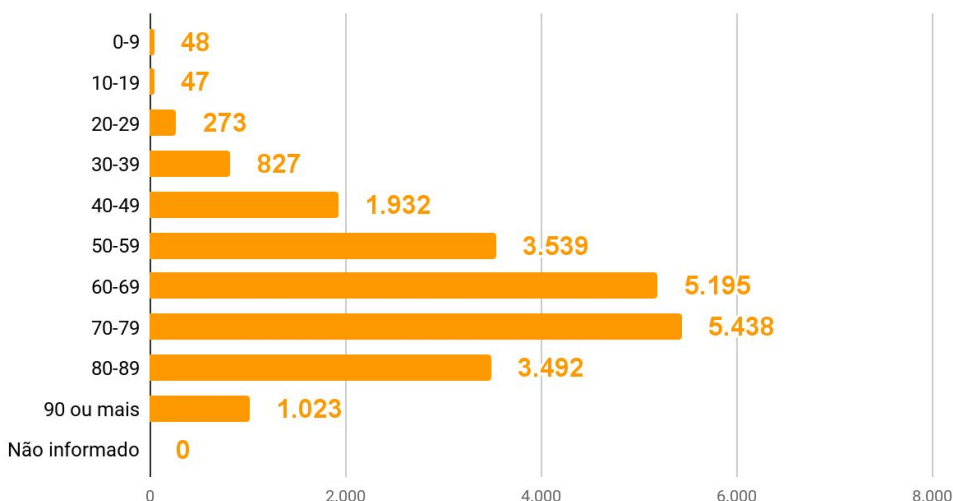
Casos por faixa etária



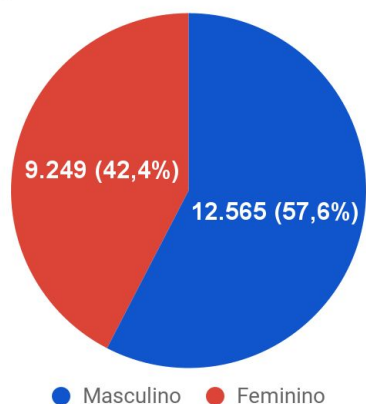
Casos confirmados por sexo



Óbitos por faixa etária



Óbitos por sexo

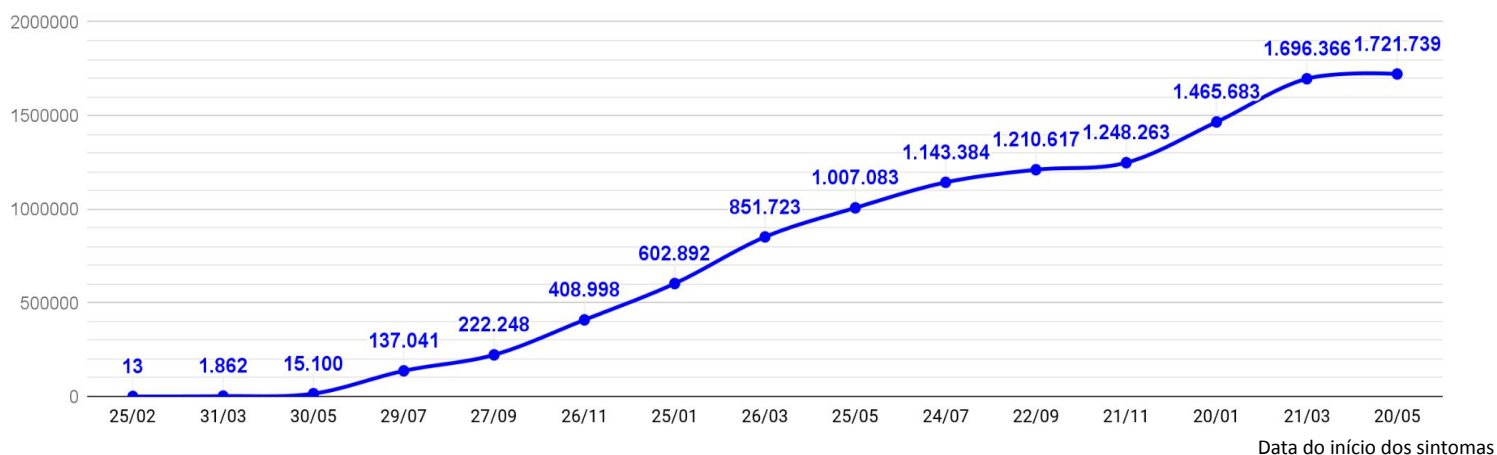


CORONAVÍRUS

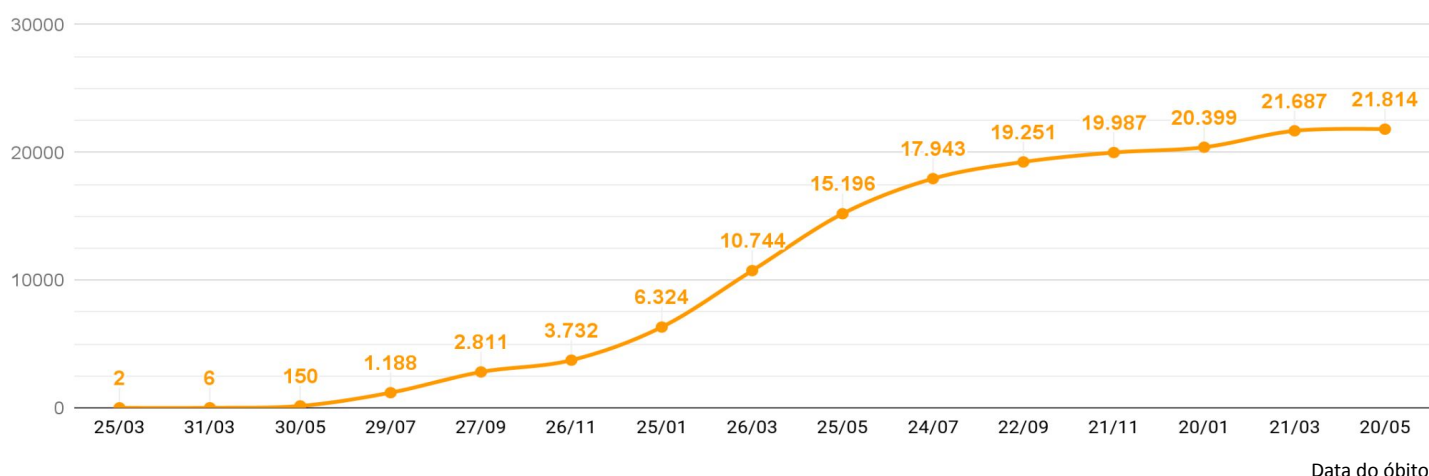
Boletim Epidemiológico

20 de maio de 2022

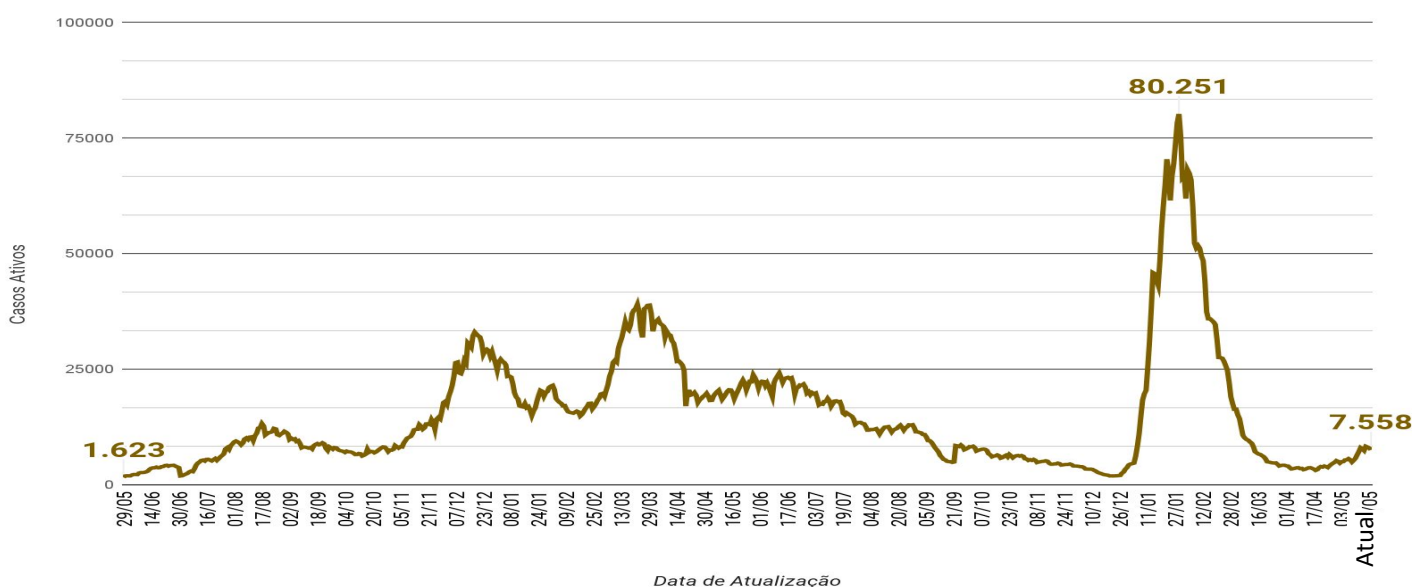
EVOLUÇÃO DO CASOS CONFIRMADOS (ACUMULADO)



EVOLUÇÃO DOS ÓBITOS (ACUMULADO)



EVOLUÇÃO DOS CASOS ATIVOS

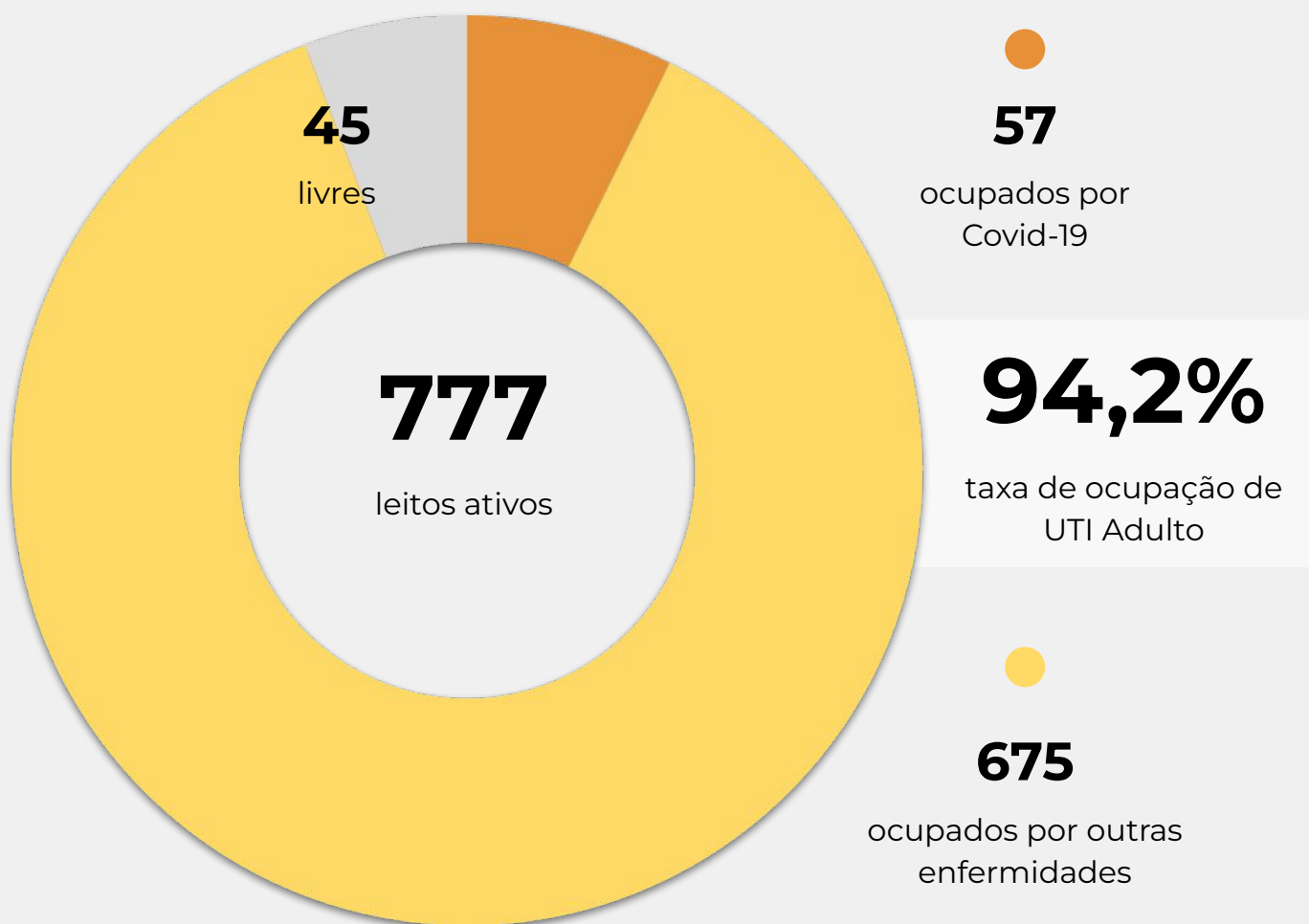


20 de maio de 2022

OCUPAÇÃO DE LEITOS DE UTI (TOTAL GERAL DO SUS E REDE PRIVADA)

	SUS			REDE PRIVADA			TOTAL		
	Confirmados	Suspeitos	Total	Confirmados	Suspeitos	Total	Confirmados	Suspeitos	TOTAL
Internações em UTI	48	12	60	29	10	39	77	22	99
Ventilação mecânica	19	6	25	18	5	23	37	11	48

OCUPAÇÃO DE LEITOS DE UTI ADULTO - SUS



TEMPO MÉDIO DE PERMANÊNCIA NA UTI (PACIENTES COM COVID-19): 15,7 dias

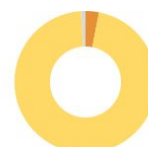
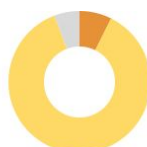
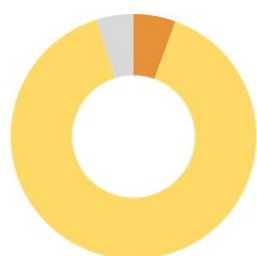
CORONAVÍRUS

Boletim Epidemiológico

20 de maio de 2022

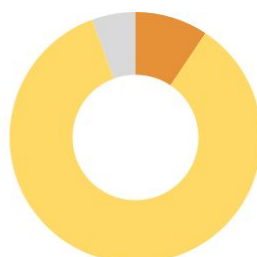
OCUPAÇÃO DE LEITOS DE UTI POR MACRORREGIÃO - SUS

SANTA CATARINA (TOTAL)



	TOTAL	ADULTO	PEDIÁTRICO	NEONATAL
Leitos ativos	1.082	777	98	207
Taxa de ocupação	95,1%	94,2%	99,0%	96,6%
Ocupados por Covid-19	60 (5,5%)	57 (7,3%)	3 (3,1%)	0 (0,0%)
Outras enfermidades	969 (89,6%)	675 (86,9%)	94 (95,9%)	200 (96,6%)
Livres	53 (4,9%)	45 (5,8%)	1 (1,0%)	7 (3,4%)

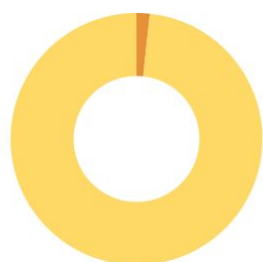
GRANDE FLORIANÓPOLIS



	TOTAL	ADULTO	PEDIÁTRICO	NEONATAL
Leitos ativos	213	144	20	49
Taxa de ocupação	94,4%	92,4%	100,0%	98,0%
Ocupados por Covid-19	20 (9,4%)	17 (11,8%)	3 (15,0%)	0 (0,0%)
Outras enfermidades	181 (85,0%)	116 (80,6%)	17 (85,0%)	48 (98,0%)
Livres	12 (5,6%)	11 (7,6%)	0 (0,0%)	1 (2,0%)

OCUPAÇÃO DE LEITOS DE UTI POR MACRORREGIÃO - SUS

FOZ DO RIO ITAJAÍ



TOTAL

ADULTO

PEDIÁTRICO

NEONATAL

Leitos ativos

59

35

9

15

Taxa de ocupação

100,0%

100,0%

100,0%

100,0%

Ocupados por Covid-19

1

1,7%

1

2,9%

0

0,0%

0

0,0%

Outras enfermidades

58

98,3%

34

97,1%

9

100,0%

15

100,0%

Livres

0

0,0%

0

0,0%

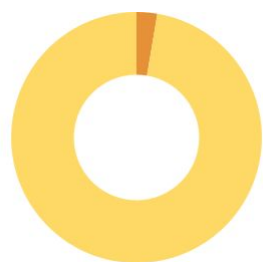
0

0,0%

0

0,0%

GRANDE OESTE



TOTAL

ADULTO

PEDIÁTRICO

NEONATAL

Leitos ativos

75

50

6

19

Taxa de ocupação

100,0%

100,0%

100,0%

100,0%

Ocupados por Covid-19

2

2,7%

2

4,0%

0

0,0%

0

0,0%

Outras enfermidades

73

97,3%

48

96,0%

6

100,0%

19

100,0%

Livres

0

0,0%

0

0,0%

0

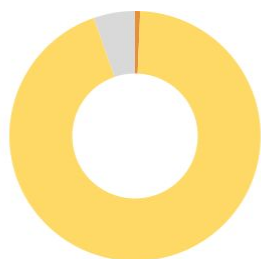
0,0%

0

0,0%

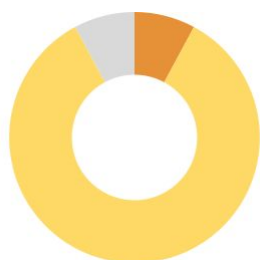
OCUPAÇÃO DE LEITOS DE UTI POR MACRORREGIÃO - SUS

MEIO OESTE E SERRA CATARINENSE



	TOTAL		ADULTO		PEDIÁTRICO		NEONATAL	
Leitos ativos	150		109		15		26	
Taxa de ocupação	94,7%		92,7%		100,0%		100,0%	
Ocupados por Covid-19	1	0,7%	1	0,9%	0	0,0%	0	0,0%
Outras enfermidades	141	94,0%	100	91,7%	15	100,0%	26	100,0%
Livres	8	5,3%	8	7,3%	0	0,0%	0	0,0%

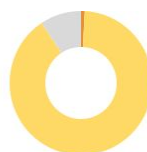
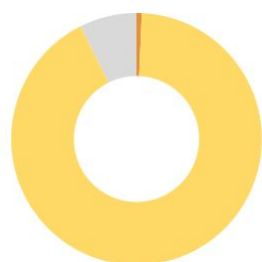
PLANALTO NORTE E NORDESTE



	TOTAL		ADULTO		PEDIÁTRICO		NEONATAL	
Leitos ativos	267		192		22		53	
Taxa de ocupação	92,1%		92,2%		100,0%		88,7%	
Ocupados por Covid-19	21	7,9%	21	10,9%	0	0,0%	0	0,0%
Outras enfermidades	225	84,3%	156	81,3%	22	100,0%	47	88,7%
Livres	21	7,9%	15	7,8%	0	0,0%	6	11,3%

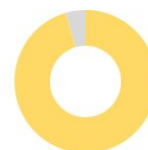
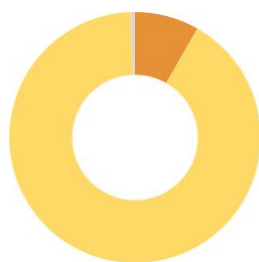
OCUPAÇÃO DE LEITOS DE UTI POR MACRORREGIÃO - SUS

SUL



	TOTAL		ADULTO		PEDIÁTRICO		NEONATAL	
Leitos ativos	149		118		4		27	
Taxa de ocupação	92,6%		90,7%		100,0%		100,0%	
Ocupados por Covid-19	1	0,7%	1	0,8%	0	0,0%	0	0,0%
Outras enfermidades	137	91,9%	106	89,8%	4	100,0%	27	100,0%
Livres	11	7,4%	11	9,3%	0	0,0%	0	0,0%

VALE DO
ITAJAÍ



	TOTAL		ADULTO		PEDIÁTRICO		NEONATAL	
Leitos ativos	169		129		22		18	
Taxa de ocupação	99,4%		100,0%		95,5%		100,0%	
Ocupados por Covid-19	14	8,3%	14	10,9%	0	0,0%	0	0,0%
Outras enfermidades	154	91,1%	115	89,1%	21	95,5%	18	100,0%
Livres	1	0,6%	0	0,0%	1	4,5%	0	0,0%

SOLICITAÇÕES DE TRANSFERÊNCIA PARA LEITOS DE UTI COVID-19

Dados encaminhados pelos hospitais à Central de Regulação de Internações Macrorregionais

GRANDE OESTE - CHAPECÓ	0
MEIO OESTE - JOAÇABA	0
SERRA - LAGES	0
NORTE - JOINVILLE	0
VALE - BLUMENAU	0
FOZ - ITAJAÍ	0
SUL - CRICIÚMA	0
GRANDE FLORIANÓPOLIS	0
TOTAL	0

CORONAVÍRUS

Boletim Epidemiológico

20 de maio de 2022

CASOS, ÓBITOS, RECUPERADOS E ATIVOS POR MUNICÍPIO E MACRORREGIÃO

GRANDE FLORIANÓPOLIS	288233	3063	282800	2370
- Águas Mornas	1124	13	1097	14
- Alfredo Wagner	1447	12	1433	2
- Angelina	901	6	875	20
- Anitápolis	641	6	635	0
- Antônio Carlos	2769	29	2711	29
- Biguaçu	16494	183	16257	54
- Canelinha	2075	21	2051	3
- Florianópolis	125269	1257	122431	1581
- Garopaba	6097	54	5999	44
- Governador Celso Ramos	4203	33	4134	36
- Leoberto Leal	785	2	768	15
- Major Gercino	557	8	548	1
- Nova Trento	3346	24	3309	13
- Palhoça	42682	402	42129	151
- Paulo Lopes	1838	18	1808	12
- Rancho Queimado	786	4	781	1
- Santo Amaro da Imperatriz	5600	90	5475	35
- São Bonifácio	877	7	863	7
- São João Batista	7989	110	7838	41
- São José	51823	667	50876	280
- São Pedro de Alcântara	1116	16	1088	12
- Tijucas	9814	101	9694	19

VALE DO ITAJAÍ	257062	2575	253553	934
- Agrolândia	2266	33	2223	10
- Agronômica	1182	15	1160	7
- Apiúna	1557	20	1534	3
- Ascurra	2209	13	2188	8
- Atalanta	913	12	899	2
- Aurora	1458	21	1435	2
- Benedito Novo	1492	22	1470	0
- Blumenau	90851	781	89552	518
- Botuverá	1556	12	1544	0
- Braço do Trombudo	1244	7	1234	3
- Brusque	39845	353	39399	93
- Chapadão do Lageado	707	6	701	0
- Dona Emma	907	7	900	0
- Doutor Pedrinho	588	6	582	0

- Gaspar	15689	215	15449	25
- Guabiruba	4798	56	4738	4
- Ibirama	2918	41	2876	1
- Imbuia	933	11	917	5
- Indaial	15829	149	15649	31
- Ituporanga	5802	79	5711	12
- José Boiteux	882	11	871	0
- Laurentino	1821	11	1809	1
- Lontras	1850	27	1822	1
- Mirim Doce	460	10	448	2
- Petrolândia	1308	30	1274	4
- Pomerode	9245	81	9087	77
- Pouso Redondo	2630	43	2583	4
- Presidente Getúlio	2250	42	2208	0
- Presidente Nereu	329	4	321	4
- Rio do Campo	1100	10	1089	1
- Rio do Oeste	954	20	934	0
- Rio do Sul	15049	158	14864	27
- Rio dos Cedros	1208	30	1175	3
- Rodeio	2685	35	2645	5
- Salete	1366	9	1354	3
- Santa Terezinha	1093	8	1083	2
- Taió	3349	28	3308	13
- Timbó	12035	100	11899	36
- Trombudo Central	1918	28	1889	1
- Vidal Ramos	1237	13	1198	26
- Vitor Meireles	925	13	912	0
- Witmarsum	624	5	619	0

FOZ DO RIO ITAJAÍ	173211	2462	170512	237
- Balneário Camboriú	35806	486	35262	58
- Balneário Piçarras	7115	71	7043	1
- Bombinhas	4498	76	4410	12
- Camboriú	18254	207	18016	31
- Ilhota	2711	39	2669	3
- Itajaí	54179	859	53265	55
- Itapema	21040	284	20719	37
- Luiz Alves	3036	16	3016	4
- Navegantes	15210	234	14945	31

CORONAVÍRUS

Boletim Epidemiológico

20 de maio de 2022

CASOS, ÓBITOS, RECUPERADOS E ATIVOS POR MUNICÍPIO E MACRORREGIÃO

- Penha	7786	116	7667	3	- Cocal do Sul	4869	64	4751	54
- Porto Belo	3576	74	3500	2	- Criciúma	51792	723	50875	194
PL. NORTE E NORDESTE	345084	4583	339029	1472	- Ermo	542	7	534	1
- Araquari	6526	95	6401	30	- Forquilha	8215	64	8137	14
- Balneário Barra do Sul	2131	52	2077	2	- Grão-Pará	2277	16	2252	9
- Barra Velha	6221	143	6072	6	- Gravatal	2757	53	2694	10
- Bela Vista do Toldo	101	5	96	0	- Içara	11586	153	11427	6
- Campo Alegre	1599	45	1533	21	- Imaruí	1163	26	1137	0
- Canoinhas	10359	134	10196	29	- Imbituba	8559	125	8422	12
- Corupá	3060	42	3010	8	- Jacinto Machado	2509	40	2449	20
- Garuva	3477	38	3434	5	- Jaguaruna	4697	66	4626	5
- Guaramirim	9277	112	9126	39	- Laguna	9134	176	8913	45
- Irineópolis	1427	17	1408	2	- Lauro Müller	3168	62	3103	3
- Itaiópolis	4162	57	4099	6	- Maracajá	1969	24	1938	7
- Itapoá	6038	83	5944	11	- Meleiro	1815	25	1784	6
- Jaraguá do Sul	52732	458	51980	294	- Morro da Fumaça	5310	50	5229	31
- Joinville	165769	2260	162791	718	- Morro Grande	962	8	945	9
- Mafra	9369	147	9161	61	- Nova Veneza	3901	37	3849	15
- Major Vieira	662	8	651	3	- Orleans	7747	97	7631	19
- Massaranduba	4394	24	4344	26	- Passo de Torres	2659	34	2595	30
- Monte Castelo	1613	25	1584	4	- Pedras Grandes	1104	23	1078	3
- Papanduva	2985	56	2918	11	- Pescaria Brava	2281	27	2253	1
- Porto União	7021	100	6899	22	- Praia Grande	2009	18	1984	7
- Rio Negrinho	8663	135	8513	15	- Rio Fortuna	877	11	864	2
- São Bento do Sul	15213	210	14984	19	- Sangão	2465	16	2439	10
- São Francisco do Sul	10835	202	10610	23	- Santa Rosa de Lima	581	5	575	1
- São João do Itaperiú	1064	14	1047	3	- Santa Rosa do Sul	2142	30	2073	39
- Schroeder	6734	44	6590	100	- São João do Sul	1731	18	1692	21
- Três Barras	3652	77	3561	14	- São Ludgero	4695	37	4655	3
SUL	250836	3564	246255	1017	- São Martinho	907	15	891	1
- Araranguá	17050	275	16716	59	- Siderópolis	2084	51	2003	30
- Armazém	1751	36	1713	2	- Sombrio	6196	88	6074	34
- Balneário Arroio do Silva	3528	63	3443	22	- Timbé do Sul	1409	19	1389	1
- Balneário Gaivota	2950	40	2887	23	- Treviso	1142	13	1129	0
- Balneário Rincão	2314	54	2256	4	- Treze de Maio	1614	19	1587	8
- Braço do Norte	12435	119	12292	24	- Tubarão	28681	529	27994	158
- Capivari de Baixo	6398	96	6259	43	- Turvo	3443	37	3404	2
					- Urussanga	5418	75	5314	29

CORONAVÍRUS

Boletim Epidemiológico

20 de maio de 2022

CASOS, ÓBITOS, RECUPERADOS E ATIVOS POR MUNICÍPIO E MACRORREGIÃO

MEIO OESTE E SERRA	217488	3033	213627	828
- Abdon Batista	509	4	505	0
- Água Doce	2148	19	2109	20
- Alto Bela Vista	434	3	431	0
- Anita Garibaldi	1938	11	1926	1
- Arabutã	632	10	622	0
- Arroio Trinta	1135	15	1090	30
- Bocaina do Sul	768	5	761	2
- Bom Jardim da Serra	996	8	987	1
- Bom Retiro	1236	22	1208	6
- Brunópolis	633	9	624	0
- Caçador	8710	313	8375	22
- Calmon	73	7	66	0
- Campo Belo do Sul	1126	23	1100	3
- Campos Novos	8904	133	8763	8
- Capão Alto	374	3	366	5
- Capinzal	6974	57	6909	8
- Catanduvas	3039	35	2995	9
- Celso Ramos	886	7	875	4
- Cerro Negro	420	4	415	1
- Concórdia	20473	242	20208	23
- Correia Pinto	3432	66	3357	9
- Curitibanos	9184	209	8964	11
- Erval Velho	1510	13	1496	1
- Fraiburgo	7779	130	7617	32
- Frei Rogério	641	11	630	0
- Herval d'Oeste	6995	74	6906	15
- Ibiam	372	4	368	0
- Ibicaré	701	9	676	16
- Iomerê	622	11	607	4
- Ipira	586	7	578	1
- Ipumirim	967	13	953	1
- Irani	2373	22	2348	3
- Itá	1881	27	1852	2
- Jaborá	1102	11	1090	1
- Joaçaba	9841	82	9702	57
- Lacerdópolis	716	4	711	1
- Lages	40647	588	39869	190
- Lebon Régis	1684	71	1611	2

- Lindóia do Sul	1272	12	1260	0
- Luzerna	1749	17	1717	15
- Macieira	401	6	394	1
- Matos Costa	241	4	237	0
- Monte Carlo	1692	47	1644	1
- Otacílio Costa	5875	71	5775	29
- Ouro	2284	22	2255	7
- Pained	340	6	334	0
- Palmeira	716	5	709	2
- Peritiba	564	5	559	0
- Pinheiro Preto	845	9	832	4
- Piratuba	768	11	757	0
- Ponte Alta	927	15	909	3
- Ponte Alta do Norte	385	9	376	0
- Presidente Castello Branco	587	4	583	0
- Rio das Antas	1674	19	1653	2
- Rio Rufino	325	8	315	2
- Salto Veloso	1378	8	1329	41
- Santa Cecília	2680	34	2645	1
- São Cristóvão do Sul	338	18	320	0
- São Joaquim	6673	92	6507	74
- São José do Cerrito	1156	16	1139	1
- Seara	3953	41	3910	2
- Tangará	2252	36	2207	9
- Timbó Grande	1115	18	1096	1
- Treze Tílias	1408	17	1387	4
- Urubici	769	28	740	1
- Urupema	520	5	514	1
- Vargem	896	4	892	0
- Vargem Bonita	1340	10	1326	4
- Videira	17946	135	17677	134
- Xavantina	654	5	649	0
- Zortéa	1324	14	1310	0

GRANDE OESTE	189825	2534	186591	700
- Abelardo Luz	2268	68	2189	11
- Águas de Chapecó	1123	14	1102	7
- Águas Frias	965	4	952	9
- Anchieta	1120	12	1103	5

CORONAVÍRUS

Boletim Epidemiológico

20 de maio de 2022

CASOS, ÓBITOS, RECUPERADOS E ATIVOS POR MUNICÍPIO E MACRORREGIÃO

- Arvoredo	431	5	426	0	- Novo Horizonte	593	2	591	0
- Bandeirante	736	7	723	6	- Ouro Verde	668	13	652	3
- Barra Bonita	432	2	413	17	- Paial	411	4	407	0
- Belmonte	570	5	565	0	- Palma Sola	1718	18	1691	9
- Bom Jesus	775	12	763	0	- Palmitos	3504	66	3436	2
- Bom Jesus do Oeste	362	6	356	0	- Paraíso	347	7	339	1
- Caibi	1233	16	1215	2	- Passos Maia	842	13	821	8
- Campo Erê	2155	23	2127	5	- Pinhalzinho	5802	38	5746	18
- Caxambu do Sul	1095	14	1081	0	- Planalto Alegre	646	15	623	8
- Chapecó	64408	851	63255	302	- Ponte Serrada	2261	61	2184	16
- Cordilheira Alta	990	8	977	5	- Princesa	746	12	734	0
- Coronel Freitas	2514	31	2483	0	- Quilombo	2713	44	2663	6
- Coronel Martins	488	3	477	8	- Riqueza	900	17	883	0
- Cunha Porã	1735	27	1707	1	- Romelândia	575	8	567	0
- Cunhataí	201	4	197	0	- Saltinho	486	8	477	1
- Descanso	1533	20	1508	5	- Santa Helena	229	4	225	0
- Dionísio Cerqueira	3178	57	3119	2	- Santa Terezinha do Progresso	420	4	415	1
- Entre Rios	1050	10	1038	2	- Santiago do Sul	233	2	230	1
- Faxinal dos Guedes	3257	45	3205	7	- São Bernardino	471	4	467	0
- Flor do Sertão	285		285	0	- São Carlos	1195	24	1164	7
- Formosa do Sul	603	8	590	5	- São Domingos	1502	24	1478	0
- Galvão	786	12	770	4	- São João do Oeste	870	9	861	0
- Guaraciaba	2296	36	2259	1	- São José do Cedro	2730	27	2700	3
- Guarujá do Sul	938	11	925	2	- São Lourenço do Oeste	3710	72	3629	9
- Guatambu	1327	20	1306	1	- São Miguel da Boa Vista	375	8	365	2
- Iporã do Oeste	906	16	888	2	- São Miguel do Oeste	9088	86	8985	17
- Ipuaçú	1464	18	1443	3	- Saudades	1860	18	1828	14
- Iraceminha	705	5	691	9	- Serra Alta	482	6	472	4
- Irati	481	8	473	0	- Sul Brasil	778	7	769	2
- Itapiranga	2707	20	2681	6	- Tigrinhos	565	2	563	0
- Jardinópolis	625	5	597	23	- Tunápolis	1580	10	1559	11
- Jupiá	348	7	341	0	- União do Oeste	612	12	588	12
- Lajeado Grande	461	7	451	3	- Vargeão	383	11	371	1
- Maravilha	7952	78	7861	13	- Xanxerê	13696	199	13480	17
- Marema	427	13	411	3	- Xaxim	8195	129	8016	50
- Modelo	754	12	735	7					
- Mondaiá	1393	12	1380	1	- Outros estados				0
- Nova Erechim	937	11	926	0	- Outros países				0
- Nova Itaberaba	625	7	618	0	- Não informado				0

NOTAS EXPLICATIVAS

1 - O número de pacientes recuperados considera aqueles que tenham recebido alta hospitalar e tenham decorridos 14 dias do início dos sintomas sem evolução a óbito. Limitações: por forma de concepção dos sistemas de informação, os casos são registrados de forma única, portanto, pessoas que foram internadas após a inclusão no sistema de informação, ou tenham registrados mais de um evento de internação e alta, ou não estão encerrados no SIVEP-Gripe podem não ser considerados como casos recuperados.

2 - Eventual diferença entre o total de casos confirmados ou óbitos por sexo e o total geral diz respeito a situações em que o sexo não foi informado pelo notificador.

FONTES

SANTA CATARINA. Centro de Informática e Automação do Estado de Santa Catarina - CIASC. Plataforma BoaVista, com dados da Diretoria de Vigilância Epidemiológica vinculada à Superintendência de Vigilância em Saúde da Secretaria de Estado da Saúde. Acesso em: 20 mai 2022, 14h22

SANTA CATARINA. Secretaria de Estado da Saúde, Superintendência de Serviços Especializados e Regulação. Acesso em: 20 mai 2022, 14h06.

BRASIL. Ministério da Saúde. Painel Coronavírus. Disponível em: <https://covid.saude.gov.br/>. Acesso em: 20 mai 2022, 15h12.

Links úteis

www.coronavirus.sc.gov.br

Boletins epidemiológicos

Guia de convívio responsável

Tira dúvidas

Triagem online

Portal da Transparência

***Clique e conecte-se
ao Governo de SC***



www.coronavirus.sc.gov.br

GOVERNO DE
SANTA CATARINA

