

CORONAVÍRUS

Boletim Epidemiológico

11 de maio de 2022

CORONAVÍRUS

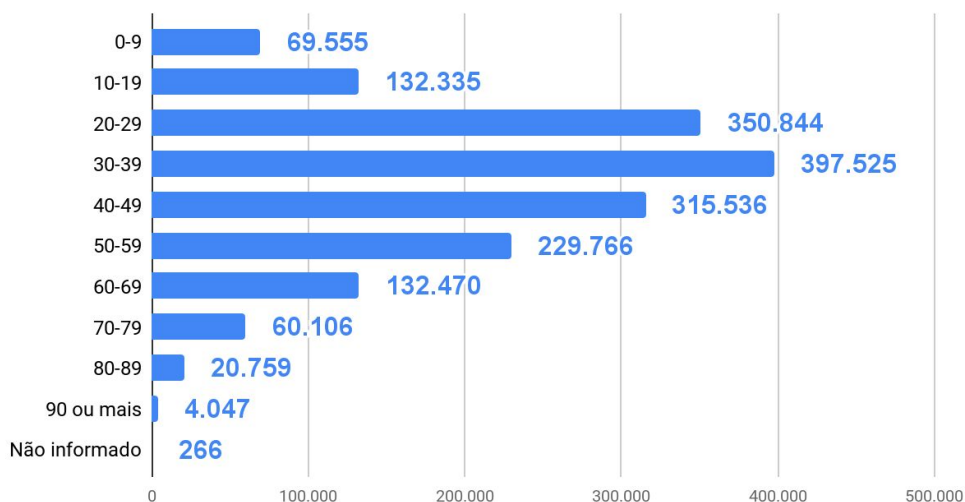
Boletim Epidemiológico

11 de maio de 2022

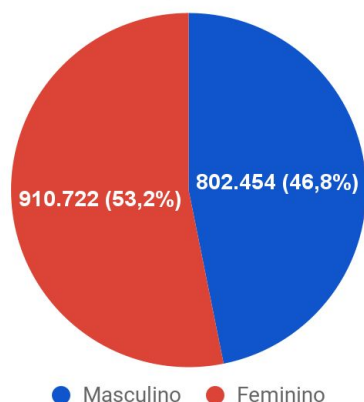
DADOS GERAIS

1.713.209 casos confirmados +1488	236.223 casos por milhão de habitantes +205	1.685.676 pacientes recuperados +1048	5.739 casos ativos +438
21.794 óbitos +2	3.005 óbitos por milhão de habitantes =	1,27% taxa de letalidade =	170 Testes em análise no Lacen

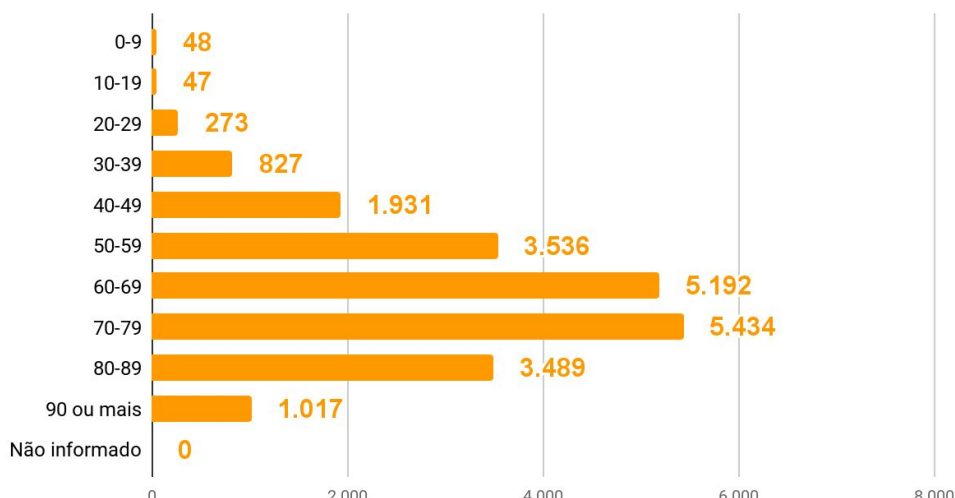
Casos por faixa etária



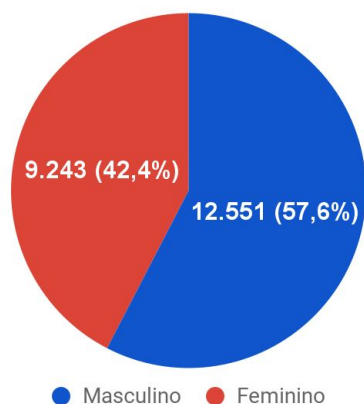
Casos confirmados por sexo



Óbitos por faixa etária



Óbitos por sexo

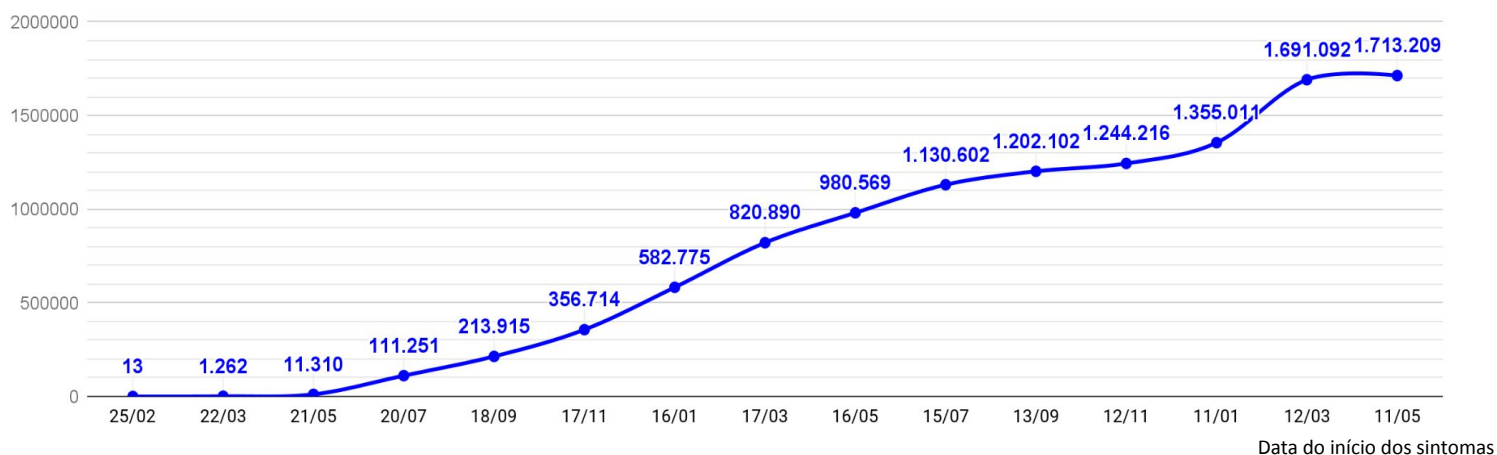


CORONAVÍRUS

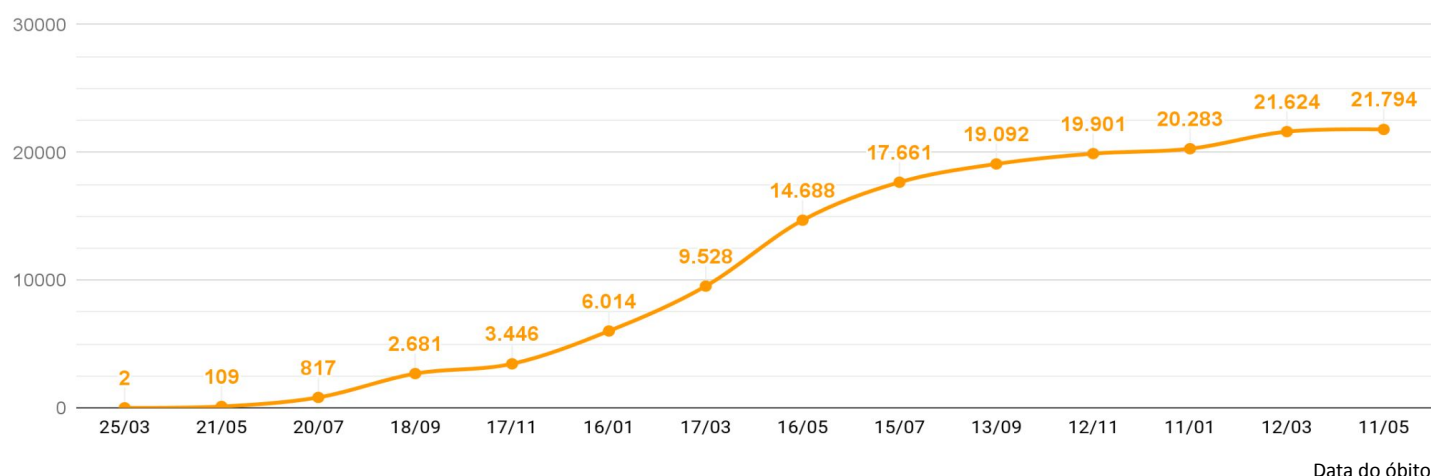
Boletim Epidemiológico

11 de maio de 2022

EVOLUÇÃO DO CASOS CONFIRMADOS (ACUMULADO)



EVOLUÇÃO DOS ÓBITOS (ACUMULADO)



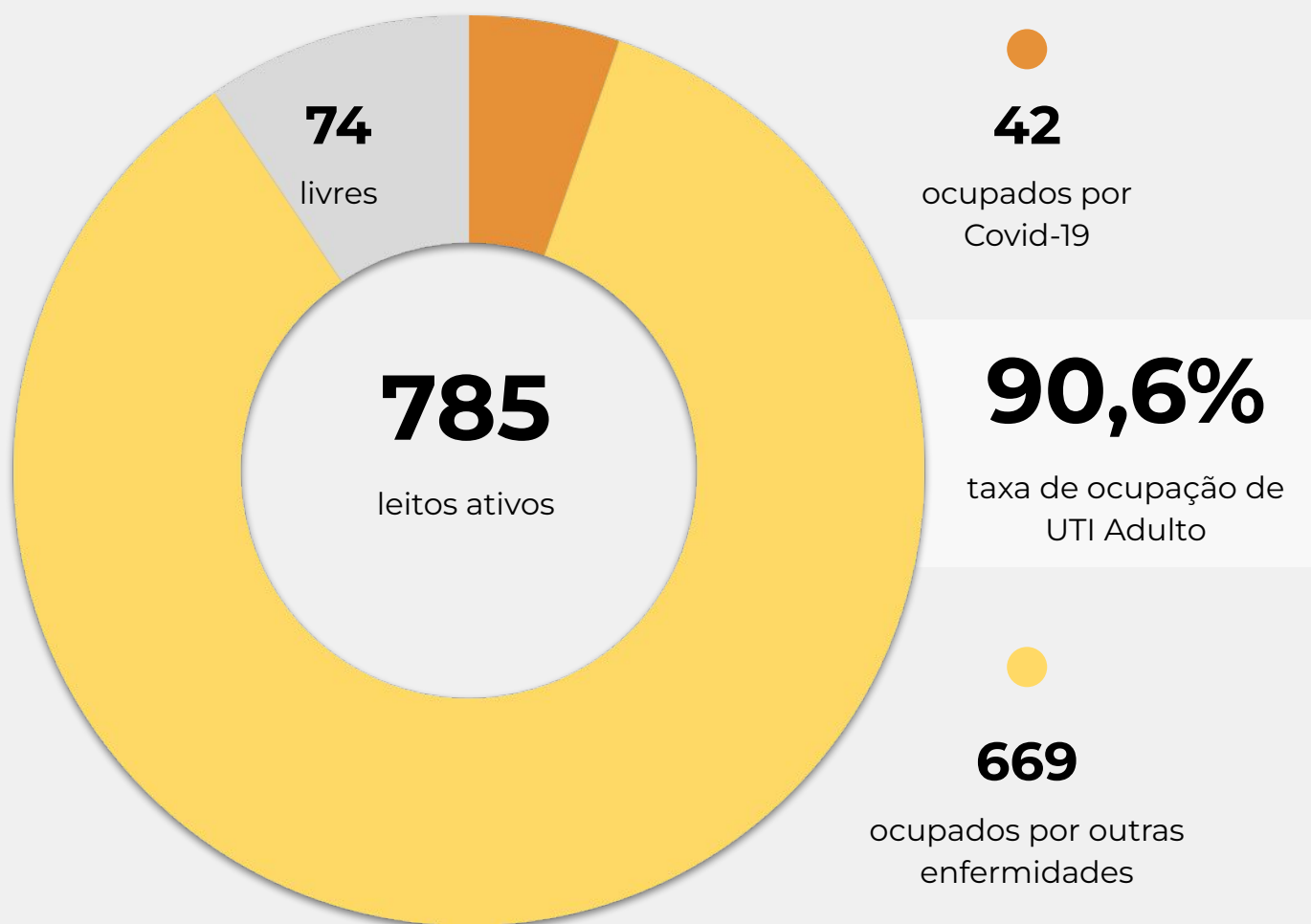
EVOLUÇÃO DOS CASOS ATIVOS



OCUPAÇÃO DE LEITOS DE UTI (TOTAL GERAL DO SUS E REDE PRIVADA)

	SUS			REDE PRIVADA			TOTAL		
	Confirmados	Suspeitos	Total	Confirmados	Suspeitos	Total	Confirmados	Suspeitos	TOTAL
Internações em UTI	34	9	43	28	10	38	62	19	81
Ventilação mecânica	20	7	27	16	4	20	36	11	47

OCUPAÇÃO DE LEITOS DE UTI ADULTO - SUS



TEMPO MÉDIO DE PERMANÊNCIA NA UTI (PACIENTES COM COVID-19): 15,7 dias

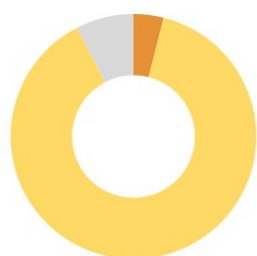
CORONAVÍRUS

Boletim Epidemiológico

11 de maio de 2022

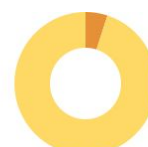
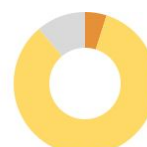
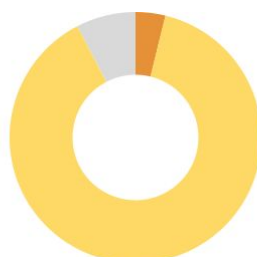
OCUPAÇÃO DE LEITOS DE UTI POR MACRORREGIÃO - SUS

SANTA CATARINA (TOTAL)



	TOTAL		ADULTO		PEDIÁTRICO		NEONATAL	
Leitos ativos	1.086		785		93		208	
Taxa de ocupação	92,4%		90,6%		98,9%		96,2%	
Ocupados por Covid-19	43	4,0%	42	5,4%	1	1,1%	0	0,0%
Outras enfermidades	960	88,4%	669	85,2%	91	97,8%	200	96,2%
Livres	83	7,6%	74	9,4%	1	1,1%	8	3,8%

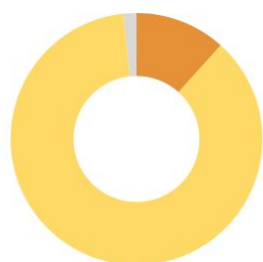
GRANDE FLORIANÓPOLIS



	TOTAL		ADULTO		PEDIÁTRICO		NEONATAL	
Leitos ativos	209		143		20		46	
Taxa de ocupação	92,3%		88,8%		100,0%		100,0%	
Ocupados por Covid-19	8	3,8%	7	4,9%	1	5,0%	0	0,0%
Outras enfermidades	185	88,5%	120	83,9%	19	95,0%	46	100,0%
Livres	16	7,7%	16	11,2%	0	0,0%	0	0,0%

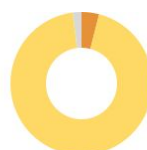
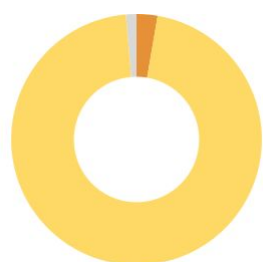
OCUPAÇÃO DE LEITOS DE UTI POR MACRORREGIÃO - SUS

FOZ DO RIO ITAJAÍ



	TOTAL		ADULTO		PEDIÁTRICO		NEONATAL	
Leitos ativos	60		35		9		16	
Taxa de ocupação	98,3%		100,0%		88,9%		100,0%	
Ocupados por Covid-19	7	11,7%	7	20,0%	0	0,0%	0	0,0%
Outras enfermidades	52	86,7%	28	80,0%	8	88,9%	16	100,0%
Livres	1	1,7%	0	0,0%	1	11,1%	0	0,0%

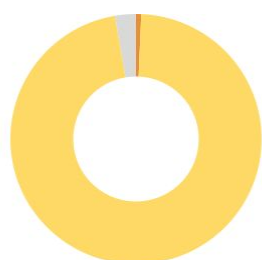
GRANDE OESTE



	TOTAL		ADULTO		PEDIÁTRICO		NEONATAL	
Leitos ativos	74		50		6		18	
Taxa de ocupação	98,6%		98,0%		100,0%		100,0%	
Ocupados por Covid-19	2	2,7%	2	4,0%	0	0,0%	0	0,0%
Outras enfermidades	71	95,9%	47	94,0%	6	100,0%	18	100,0%
Livres	1	1,4%	1	2,0%	0	0,0%	0	0,0%

OCUPAÇÃO DE LEITOS DE UTI POR MACRORREGIÃO - SUS

MEIO OESTE E SERRA CATARINENSE



	TOTAL		ADULTO		PEDIÁTRICO		NEONATAL	
Leitos ativos	149		107		13		29	
Taxa de ocupação	97,3%		97,2%		100,0%		96,6%	
Ocupados por Covid-19	1	0,7%	1	0,9%	0	0,0%	0	0,0%
Outras enfermidades	144	96,6%	103	96,3%	13	100,0%	28	96,6%
Livres	4	2,7%	3	2,8%	0	0,0%	1	3,4%

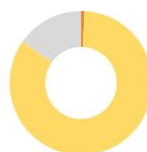
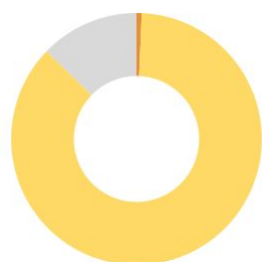
PLANALTO NORTE E NORDESTE



	TOTAL		ADULTO		PEDIÁTRICO		NEONATAL	
Leitos ativos	273		197		22		54	
Taxa de ocupação	87,5%		85,8%		100,0%		88,9%	
Ocupados por Covid-19	22	8,1%	22	11,2%	0	0,0%	0	0,0%
Outras enfermidades	217	79,5%	147	74,6%	22	100,0%	48	88,9%
Livres	34	12,5%	28	14,2%	0	0,0%	6	11,1%

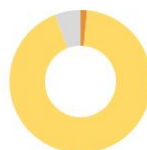
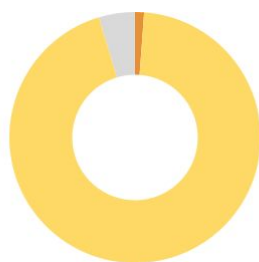
OCUPAÇÃO DE LEITOS DE UTI POR MACRORREGIÃO - SUS

SUL



	TOTAL		ADULTO		PEDIÁTRICO		NEONATAL	
Leitos ativos	149		118		3		28	
Taxa de ocupação	87,2%		84,7%		100,0%		96,4%	
Ocupados por Covid-19	1	0,7%	1	0,8%	0	0,0%	0	0,0%
Outras enfermidades	129	86,6%	99	83,9%	3	100,0%	27	96,4%
Livres	19	12,8%	18	15,3%	0	0,0%	1	3,6%

VALE DO ITAJAÍ



	TOTAL		ADULTO		PEDIÁTRICO		NEONATAL	
Leitos ativos	172		135		20		17	
Taxa de ocupação	95,3%		94,1%		100,0%		100,0%	
Ocupados por Covid-19	2	1,2%	2	1,5%	0	0,0%	0	0,0%
Outras enfermidades	162	94,2%	125	92,6%	20	100,0%	17	100,0%
Livres	8	4,7%	8	5,9%	0	0,0%	0	0,0%

SOLICITAÇÕES DE TRANSFERÊNCIA PARA LEITOS DE UTI COVID-19

Dados encaminhados pelos hospitais à Central de Regulação de Internações Macrorregionais

GRANDE OESTE - CHAPECÓ	0
MEIO OESTE - JOAÇABA	0
SERRA - LAGES	0
NORTE - JOINVILLE	0
VALE - BLUMENAU	0
FOZ - ITAJAÍ	0
SUL - CRICIÚMA	0
GRANDE FLORIANÓPOLIS	0
TOTAL	0

CORONAVÍRUS

Boletim Epidemiológico

11 de maio de 2022

CASOS, ÓBITOS, RECUPERADOS E ATIVOS POR MUNICÍPIO E MACRORREGIÃO

GRANDE FLORIANÓPOLIS	285901	3060	281192	1649
- Águas Mornas	1102	13	1086	3
- Alfredo Wagner	1446	12	1433	1
- Angelina	883	6	867	10
- Anitápolis	641	6	635	0
- Antônio Carlos	2750	29	2686	35
- Biguaçu	16438	183	16192	63
- Canelinha	2074	21	2049	4
- Florianópolis	123800	1255	121626	919
- Garopaba	6052	54	5958	40
- Governador Celso Ramos	4163	33	4101	29
- Leoberto Leal	774	2	761	11
- Major Gercino	556	8	544	4
- Nova Trento	3333	24	3300	9
- Palhoça	42548	402	42027	119
- Paulo Lopes	1827	18	1801	8
- Rancho Queimado	785	4	781	0
- Santo Amaro da Imperatriz	5570	90	5426	54
- São Bonifácio	869	7	854	8
- São João Batista	7969	110	7824	35
- São José	51418	666	50489	263
- São Pedro de Alcântara	1107	16	1074	17
- Tijucas	9796	101	9678	17

VALE DO ITAJAÍ	255410	2571	252125	714
- Agrolândia	2258	33	2223	2
- Agronômica	1176	15	1160	1
- Apiúna	1550	20	1529	1
- Ascurra	2199	13	2183	3
- Atalanta	912	12	894	6
- Aurora	1456	21	1428	7
- Benedito Novo	1492	22	1469	1
- Blumenau	90011	779	88856	376
- Botuverá	1552	12	1526	14
- Braço do Trombudo	1242	7	1234	1
- Brusque	39556	353	39134	69
- Chapadão do Lageado	707	6	695	6
- Dona Emma	907	7	900	0
- Doutor Pedrinho	588	6	582	0

- Gaspar	15629	215	15392	22
- Guabiruba	4795	56	4733	6
- Ibirama	2896	41	2853	2
- Imbuia	928	11	913	4
- Indaial	15775	148	15602	25
- Ituporanga	5790	79	5683	28
- José Boiteux	878	11	867	0
- Laurentino	1820	11	1809	0
- Lontras	1849	27	1822	0
- Mirim Doce	459	10	447	2
- Petrolândia	1306	30	1267	9
- Pomerode	9174	81	9054	39
- Pouso Redondo	2629	43	2582	4
- Presidente Getúlio	2239	42	2197	0
- Presidente Nereu	327	4	310	13
- Rio do Campo	1098	10	1088	0
- Rio do Oeste	953	20	933	0
- Rio do Sul	14972	158	14790	24
- Rio dos Cedros	1206	30	1174	2
- Rodeio	2678	34	2643	1
- Salete	1363	9	1352	2
- Santa Terezinha	1093	8	1080	5
- Taió	3263	28	3234	1
- Timbó	11993	100	11871	22
- Trombudo Central	1917	28	1889	0
- Vidal Ramos	1225	13	1200	12
- Vitor Meireles	925	13	911	1
- Witmarsum	624	5	616	3

FOZ DO RIO ITAJAÍ	172944	2461	170270	213
- Balneário Camboriú	35718	486	35173	59
- Balneário Piçarras	7108	71	7033	4
- Bombinhas	4490	76	4398	16
- Camboriú	18214	207	17993	14
- Ilhota	2708	39	2666	3
- Itajaí	54134	859	53224	51
- Itapema	20996	284	20682	30
- Luiz Alves	3032	16	3015	1
- Navegantes	15187	233	14924	30

CORONAVÍRUS

Boletim Epidemiológico

11 de maio de 2022

CASOS, ÓBITOS, RECUPERADOS E ATIVOS POR MUNICÍPIO E MACRORREGIÃO

- Penha	7783	116	7664	3	- Cocal do Sul	4821	64	4720	37
- Porto Belo	3574	74	3498	2	- Criciúma	51594	723	50724	147
PL. NORTE E NORDESTE	343293	4582	337655	1056	- Ermo	541	7	534	0
- Araquari	6498	95	6390	13	- Forquilha	8206	64	8131	11
- Balneário Barra do Sul	2122	52	2068	2	- Grão-Pará	2268	15	2247	6
- Barra Velha	6218	143	6058	17	- Gravatal	2754	53	2693	8
- Bela Vista do Toldo	101	5	96	0	- Içara	11579	153	11414	12
- Campo Alegre	1527	45	1459	23	- Imaruí	1163	26	1137	0
- Canoinhas	10340	134	10184	22	- Imbituba	8476	125	8342	9
- Corupá	3053	42	2989	22	- Jacinto Machado	2492	40	2449	3
- Garuva	3475	38	3431	6	- Jaguaruna	4691	66	4624	1
- Guaramirim	9239	112	9101	26	- Laguna	9097	176	8857	64
- Irineópolis	1426	17	1407	2	- Lauro Müller	3167	62	3102	3
- Itaiópolis	4159	57	4092	10	- Maracajá	1961	24	1934	3
- Itapoá	6028	83	5929	16	- Meleiro	1808	25	1779	4
- Jaraguá do Sul	52341	458	51616	267	- Morro da Fumaça	5280	50	5216	14
- Joinville	164965	2259	162293	413	- Morro Grande	954	8	939	7
- Mafra	9274	147	9056	71	- Nova Veneza	3887	37	3839	11
- Major Vieira	661	8	651	2	- Orleans	7730	97	7599	34
- Massaranduba	4326	24	4282	20	- Passo de Torres	2631	34	2563	34
- Monte Castelo	1610	25	1583	2	- Pedras Grandes	1100	23	1075	2
- Papanduva	2975	56	2908	11	- Pescaria Brava	2280	27	2252	1
- Porto União	7003	100	6896	7	- Praia Grande	2001	18	1977	6
- Rio Negrinho	8647	135	8508	4	- Rio Fortuna	877	11	864	2
- São Bento do Sul	15197	210	14960	27	- Sangão	2462	16	2439	7
- São Francisco do Sul	10823	202	10595	26	- Santa Rosa de Lima	581	5	575	1
- São João do Itaperiú	1061	14	1047	0	- Santa Rosa do Sul	2105	30	2065	10
- Schroeder	6585	44	6500	41	- São João do Sul	1719	18	1687	14
- Três Barras	3639	77	3556	6	- São Ludgero	4691	37	4650	4
SUL	249706	3560	245342	804	- São Martinho	906	15	891	0
- Araranguá	16966	275	16643	48	- Siderópolis	2054	51	1980	23
- Armazém	1751	36	1713	2	- Sombrio	6165	88	6054	23
- Balneário Arroio do Silva	3493	63	3402	28	- Timbé do Sul	1408	19	1389	0
- Balneário Gaivota	2924	40	2869	15	- Treviso	1142	13	1127	2
- Balneário Rincão	2308	54	2249	5	- Treze de Maio	1615	19	1582	14
- Braço do Norte	12413	119	12270	24	- Tubarão	28461	528	27804	129
- Capivari de Baixo	6355	94	6237	24	- Turvo	3443	37	3404	2
					- Urussanga	5386	75	5301	10

CORONAVÍRUS

Boletim Epidemiológico

11 de maio de 2022

CASOS, ÓBITOS, RECUPERADOS E ATIVOS POR MUNICÍPIO E MACRORREGIÃO

MEIO OESTE E SERRA	216721	3029	213011	681
- Abdon Batista	510	4	506	0
- Água Doce	2133	19	2100	14
- Alto Bela Vista	434	3	431	0
- Anita Garibaldi	1938	11	1926	1
- Arabutã	632	10	622	0
- Arroio Trinta	1108	15	1054	39
- Bocaina do Sul	768	5	759	4
- Bom Jardim da Serra	995	8	984	3
- Bom Retiro	1236	22	1207	7
- Brunópolis	633	9	624	0
- Caçador	8683	311	8337	35
- Calmon	73	7	66	0
- Campo Belo do Sul	1126	23	1100	3
- Campos Novos	8898	133	8757	8
- Capão Alto	372	3	365	4
- Capinzal	6962	57	6890	15
- Catanduvas	3037	35	2992	10
- Celso Ramos	882	7	875	0
- Cerro Negro	420	4	415	1
- Concórdia	20424	242	20152	30
- Correia Pinto	3414	66	3339	9
- Curitibanos	9170	209	8957	4
- Erval Velho	1509	13	1496	0
- Fraiburgo	7760	130	7607	23
- Frei Rogério	641	11	630	0
- Herval d'Oeste	6977	73	6891	13
- Ibiam	372	4	367	1
- Ibicaré	689	9	675	5
- Iomerê	620	11	604	5
- Ipira	586	7	578	1
- Ipumirim	966	13	948	5
- Irani	2370	22	2342	6
- Itá	1866	26	1839	1
- Jaborá	1102	11	1089	2
- Joaçaba	9785	82	9657	46
- Lacerdópolis	715	4	710	1
- Lages	40548	588	39811	149
- Lebon Régis	1683	71	1601	11

- Lindóia do Sul	1272	12	1260	0
- Luzerna	1736	17	1716	3
- Macieira	398	6	392	0
- Matos Costa	241	4	235	2
- Monte Carlo	1692	47	1642	3
- Otacílio Costa	5853	71	5765	17
- Ouro	2281	22	2254	5
- Paineira	340	6	334	0
- Palmeira	715	5	709	1
- Peritiba	564	5	559	0
- Pinheiro Preto	842	9	832	1
- Piratuba	768	11	757	0
- Ponte Alta	927	15	909	3
- Ponte Alta do Norte	385	9	376	0
- Presidente Castello Branco	587	4	583	0
- Rio das Antas	1674	19	1651	4
- Rio Rufino	325	8	315	2
- Salto Veloso	1347	8	1300	39
- Santa Cecília	2679	34	2641	4
- São Cristóvão do Sul	338	18	320	0
- São Joaquim	6576	92	6449	35
- São José do Cerrito	1153	16	1134	3
- Seara	3935	41	3891	3
- Tangará	2243	36	2203	4
- Timbó Grande	1115	18	1096	1
- Treze Tílias	1380	17	1353	10
- Urubici	768	28	740	0
- Urupema	519	5	514	0
- Vargem	896	4	892	0
- Vargem Bonita	1337	10	1326	1
- Videira	17820	135	17601	84
- Xavantina	654	5	649	0
- Zortéa	1324	14	1310	0

GRANDE OESTE	189234	2531	186081	622
- Abelardo Luz	2263	68	2183	12
- Águas de Chapecó	1116	13	1097	6
- Águas Frias	948	4	943	1
- Anchieta	1106	12	1086	8

CORONAVÍRUS

Boletim Epidemiológico

11 de maio de 2022

CASOS, ÓBITOS, RECUPERADOS E ATIVOS POR MUNICÍPIO E MACRORREGIÃO

- Arvoredo	431	5	426	0	- Novo Horizonte	593	2	585	6
- Bandeirante	729	7	715	7	- Ouro Verde	666	13	652	1
- Barra Bonita	419	2	411	6	- Paial	411	4	407	0
- Belmonte	570	5	565	0	- Palma Sola	1710	18	1691	1
- Bom Jesus	775	12	763	0	- Palmitos	3501	66	3433	2
- Bom Jesus do Oeste	362	6	356	0	- Paraíso	347	7	339	1
- Caibi	1234	16	1215	3	- Passos Maia	832	13	814	5
- Campo Erê	2149	23	2123	3	- Pinhalzinho	5787	38	5732	17
- Caxambu do Sul	1094	14	1080	0	- Planalto Alegre	636	15	605	16
- Chapecó	64143	851	63085	207	- Ponte Serrada	2261	61	2183	17
- Cordilheira Alta	987	8	976	3	- Princesa	746	12	733	1
- Coronel Freitas	2513	31	2482	0	- Quilombo	2705	44	2652	9
- Coronel Martins	473	3	463	7	- Riqueza	900	17	882	1
- Cunha Porã	1735	27	1706	2	- Romelândia	575	8	567	0
- Cunchataí	201	3	197	1	- Saltinho	486	8	477	1
- Descanso	1528	20	1503	5	- Santa Helena	229	4	225	0
- Dionísio Cerqueira	3168	57	3108	3	- Santa Terezinha do Progresso	419	4	415	0
- Entre Rios	1048	10	1037	1	- Santiago do Sul	233	2	230	1
- Faxinal dos Guedes	3251	45	3199	7	- São Bernardino	471	4	467	0
- Flor do Sertão	285		285	0	- São Carlos	1191	24	1158	9
- Formosa do Sul	598	8	587	3	- São Domingos	1502	24	1476	2
- Galvão	785	12	744	29	- São João do Oeste	870	9	859	2
- Guaraciaba	2294	36	2257	1	- São José do Cedro	2729	27	2700	2
- Guarujá do Sul	935	11	922	2	- São Lourenço do Oeste	3672	72	3592	8
- Guatambu	1326	20	1305	1	- São Miguel da Boa Vista	374	8	365	1
- Iporã do Oeste	906	16	888	2	- São Miguel do Oeste	9079	86	8980	13
- Ipuçu	1463	18	1441	4	- Saudades	1849	18	1822	9
- Iraceminha	699	5	686	8	- Serra Alta	482	6	472	4
- Irati	481	8	470	3	- Sul Brasil	777	7	769	1
- Itapiranga	2707	20	2681	6	- Tigrinhos	565	2	563	0
- Jardinópolis	610	5	581	24	- Tunápolis	1580	10	1549	21
- Jupiá	348	7	341	0	- União do Oeste	603	12	569	22
- Lajeado Grande	458	7	449	2	- Vargeão	382	11	370	1
- Maravilha	7940	78	7853	9	- Xanxerê	13672	199	13463	10
- Marema	427	13	411	3	- Xaxim	8192	129	8009	54
- Modelo	749	12	734	3	- Outros estados				0
- Mondai	1392	12	1379	1	- Outros países				0
- Nova Erechim	937	11	926	0	- Não informado				0
- Nova Itaberaba	624	6	617	1					

NOTAS EXPLICATIVAS

1 - O número de pacientes recuperados considera aqueles que tenham recebido alta hospitalar e tenham decorridos 14 dias do início dos sintomas sem evolução a óbito. Limitações: por forma de concepção dos sistemas de informação, os casos são registrados de forma única, portanto, pessoas que foram internadas após a inclusão no sistema de informação, ou tenham registrados mais de um evento de internação e alta, ou não estão encerrados no SIVEP-Gripe podem não ser considerados como casos recuperados.

2 - Eventual diferença entre o total de casos confirmados ou óbitos por sexo e o total geral diz respeito a situações em que o sexo não foi informado pelo notificador.

FONTES

SANTA CATARINA. Centro de Informática e Automação do Estado de Santa Catarina - CIASC. Plataforma BoaVista, com dados da Diretoria de Vigilância Epidemiológica vinculada à Superintendência de Vigilância em Saúde da Secretaria de Estado da Saúde. Acesso em: 01 mai 2022, 14h22

SANTA CATARINA. Secretaria de Estado da Saúde, Superintendência de Serviços Especializados e Regulação. Acesso em: 01 mai 2022, 14h06.

BRASIL. Ministério da Saúde. Painel Coronavírus. Disponível em: <https://covid.saude.gov.br/>. Acesso em: 01 mai 2022, 15h12.

Links úteis

www.coronavirus.sc.gov.br

Boletins epidemiológicos

Guia de convívio responsável

Tira dúvidas

Triagem online

Portal da Transparência

***Clique e conecte-se
ao Governo de SC***



www.coronavirus.sc.gov.br

GOVERNO DE
SANTA CATARINA

