

CORONAVÍRUS

Boletim Epidemiológico

03 de maio de 2022

CORONAVÍRUS

Boletim Epidemiológico

03 de maio de 2022

DADOS GERAIS

1.705.059
casos confirmados
+1377

235.099
casos por milhão de habitantes
+190

1.678.275
pacientes recuperados
+1070

5.003
casos ativos
+304

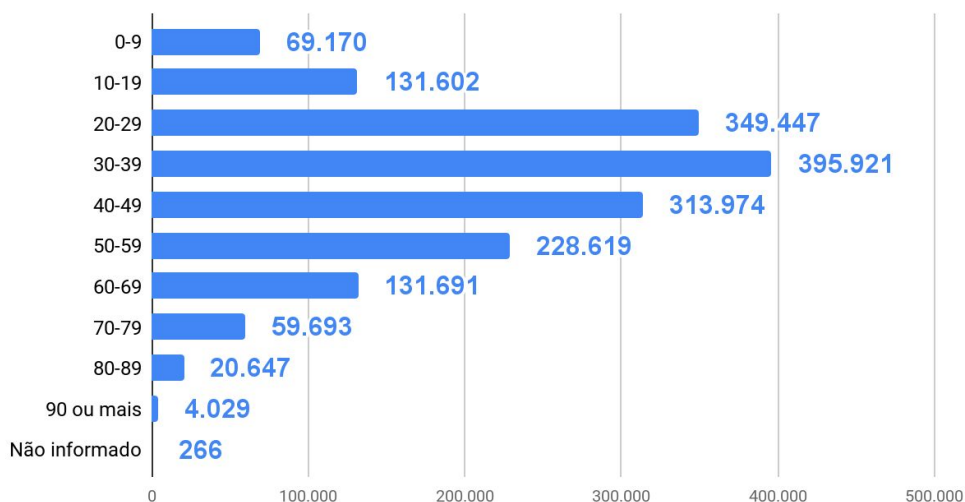
21.781
óbitos
+3

3.003
óbitos por milhão de habitantes
=

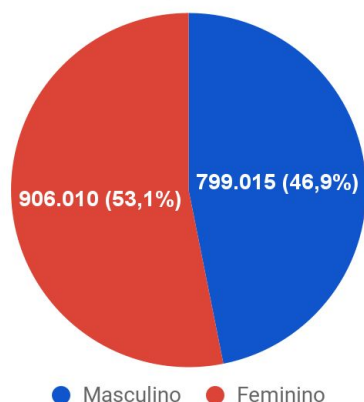
1,28%
taxa de letalidade
=

177
Testes em análise no Lacen

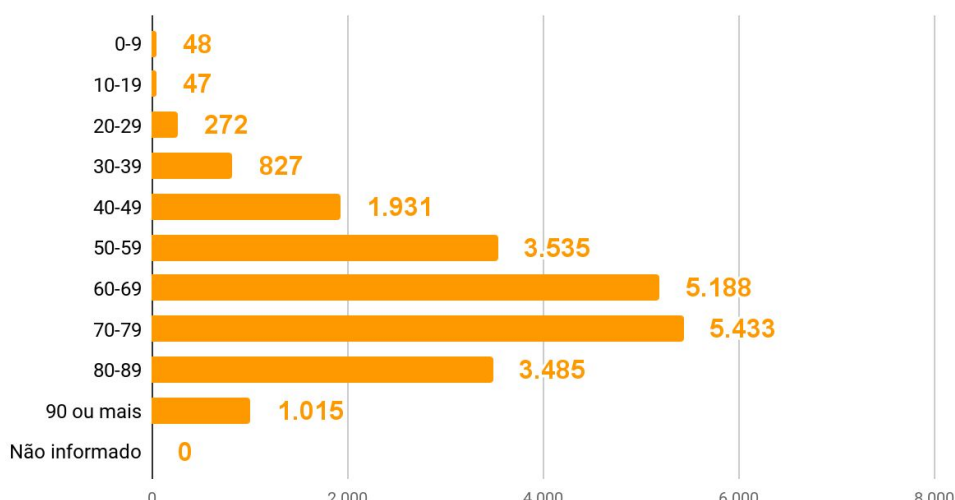
Casos por faixa etária



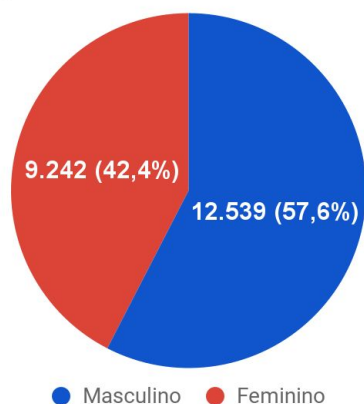
Casos confirmados por sexo



Óbitos por faixa etária



Óbitos por sexo

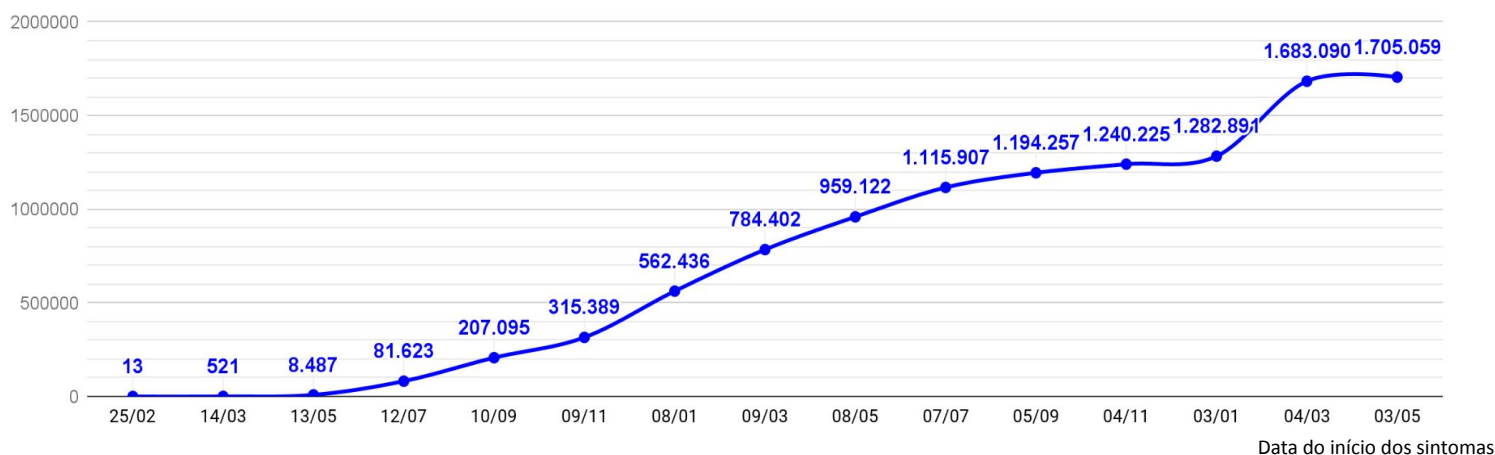


CORONAVÍRUS

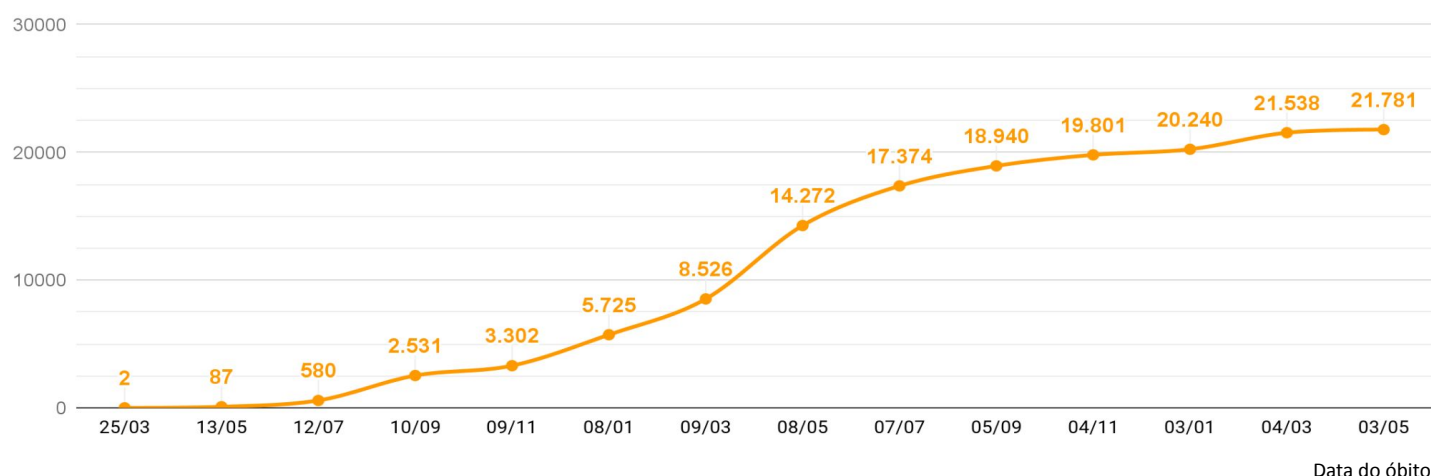
Boletim Epidemiológico

03 de maio de 2022

EVOLUÇÃO DO CASOS CONFIRMADOS (ACUMULADO)



EVOLUÇÃO DOS ÓBITOS (ACUMULADO)



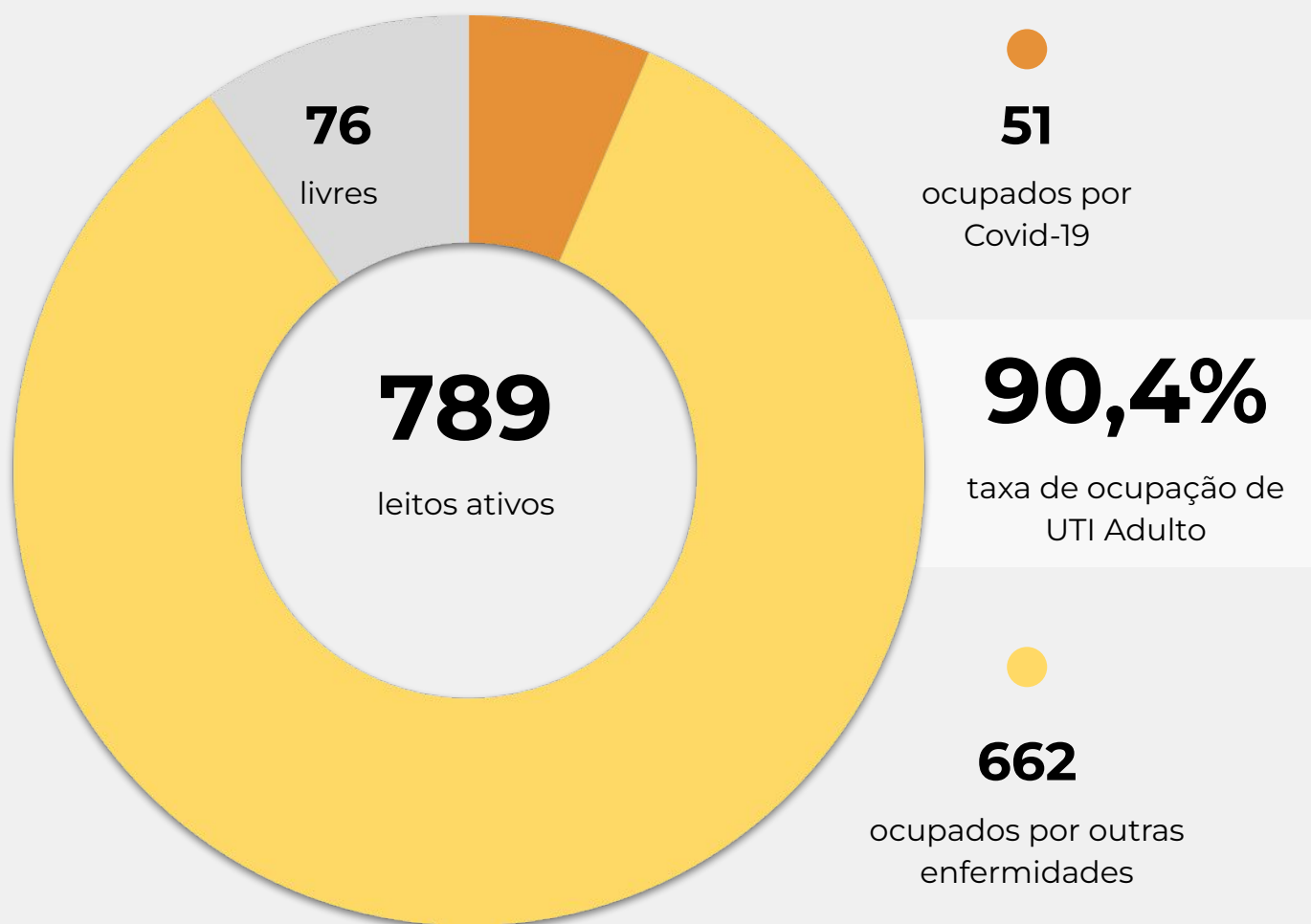
EVOLUÇÃO DOS CASOS ATIVOS



OCUPAÇÃO DE LEITOS DE UTI (TOTAL GERAL DO SUS E REDE PRIVADA)

	SUS			REDE PRIVADA			TOTAL		
	Confirmados	Suspeitos	Total	Confirmados	Suspeitos	Total	Confirmados	Suspeitos	TOTAL
Internações em UTI	37	16	53	32	9	41	69	25	94
Ventilação mecânica	19	10	29	16	3	19	35	13	48

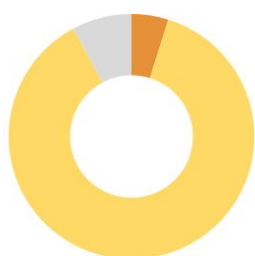
OCUPAÇÃO DE LEITOS DE UTI ADULTO - SUS



TEMPO MÉDIO DE PERMANÊNCIA NA UTI (PACIENTES COM COVID-19): 15,7 dias

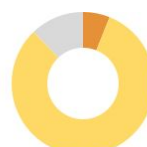
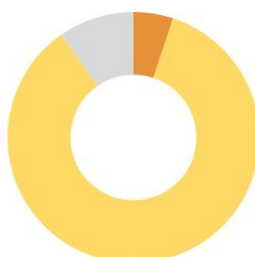
OCUPAÇÃO DE LEITOS DE UTI POR MACRORREGIÃO - SUS

SANTA CATARINA (TOTAL)



	TOTAL		ADULTO		PEDIÁTRICO		NEONATAL	
Leitos ativos	1.094		789		95		210	
Taxa de ocupação	92,1%		90,4%		98,9%		95,7%	
Ocupados por Covid-19	53	4,8%	51	6,5%	2	2,1%	0	0,0%
Outras enfermidades	955	87,3%	662	83,9%	92	96,8%	201	95,7%
Livres	86	7,9%	76	9,6%	1	1,1%	9	4,3%

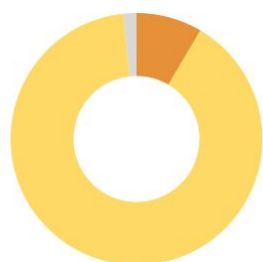
GRANDE FLORIANÓPOLIS



	TOTAL		ADULTO		PEDIÁTRICO		NEONATAL	
Leitos ativos	216		148		20		48	
Taxa de ocupação	90,3%		87,8%		100,0%		93,8%	
Ocupados por Covid-19	11	5,1%	9	6,1%	2	10,0%	0	0,0%
Outras enfermidades	184	85,2%	121	81,8%	18	90,0%	45	93,8%
Livres	21	9,7%	18	12,2%	0	0,0%	3	6,3%

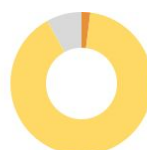
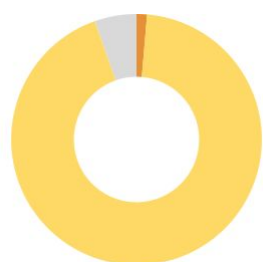
OCUPAÇÃO DE LEITOS DE UTI POR MACRORREGIÃO - SUS

FOZ DO RIO ITAJAÍ



	TOTAL		ADULTO		PEDIÁTRICO		NEONATAL	
Leitos ativos	59		35		9		15	
Taxa de ocupação	98,3%		100,0%		88,9%		100,0%	
Ocupados por Covid-19	5	8,5%	5	14,3%	0	0,0%	0	0,0%
Outras enfermidades	53	89,8%	30	85,7%	8	88,9%	15	100,0%
Livres	1	1,7%	0	0,0%	1	11,1%	0	0,0%

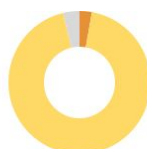
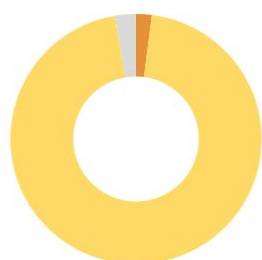
GRANDE OESTE



	TOTAL		ADULTO		PEDIÁTRICO		NEONATAL	
Leitos ativos	74		50		6		18	
Taxa de ocupação	94,6%		92,0%		100,0%		100,0%	
Ocupados por Covid-19	1	1,4%	1	2,0%	0	0,0%	0	0,0%
Outras enfermidades	69	93,2%	45	90,0%	6	100,0%	18	100,0%
Livres	4	5,4%	4	8,0%	0	0,0%	0	0,0%

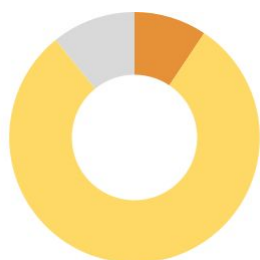
OCUPAÇÃO DE LEITOS DE UTI POR MACRORREGIÃO - SUS

MEIO OESTE E SERRA CATARINENSE



	TOTAL		ADULTO		PEDIÁTRICO		NEONATAL	
Leitos ativos	148		107		13		28	
Taxa de ocupação	97,3%		96,3%		100,0%		100,0%	
Ocupados por Covid-19	3	2,0%	3	2,8%	0	0,0%	0	0,0%
Outras enfermidades	141	95,3%	100	93,5%	13	100,0%	28	100,0%
Livres	4	2,7%	4	3,7%	0	0,0%	0	0,0%

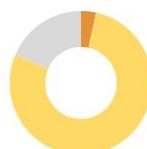
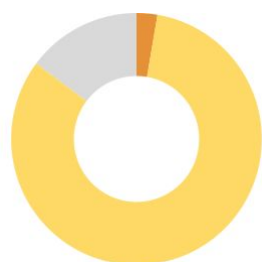
PLANALTO NORTE E NORDESTE



	TOTAL		ADULTO		PEDIÁTRICO		NEONATAL	
Leitos ativos	277		199		23		55	
Taxa de ocupação	89,2%		87,9%		100,0%		89,1%	
Ocupados por Covid-19	26	9,4%	26	13,1%	0	0,0%	0	0,0%
Outras enfermidades	221	79,8%	149	74,9%	23	100,0%	49	89,1%
Livres	30	10,8%	24	12,1%	0	0,0%	6	10,9%

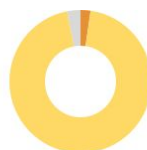
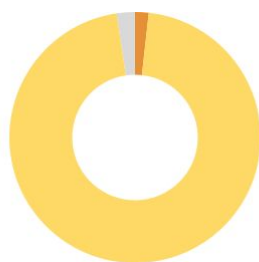
OCUPAÇÃO DE LEITOS DE UTI POR MACRORREGIÃO - SUS

SUL



	TOTAL		ADULTO		PEDIÁTRICO		NEONATAL	
Leitos ativos	149		118		2		29	
Taxa de ocupação	85,2%		81,4%		100,0%		100,0%	
Ocupados por Covid-19	4	2,7%	4	3,4%	0	0,0%	0	0,0%
Outras enfermidades	123	82,6%	92	78,0%	2	100,0%	29	100,0%
Livres	22	14,8%	22	18,6%	0	0,0%	0	0,0%

VALE DO ITAJAÍ



	TOTAL		ADULTO		PEDIÁTRICO		NEONATAL	
Leitos ativos	171		132		22		17	
Taxa de ocupação	97,7%		97,0%		100,0%		100,0%	
Ocupados por Covid-19	3	1,8%	3	2,3%	0	0,0%	0	0,0%
Outras enfermidades	164	95,9%	125	94,7%	22	100,0%	17	100,0%
Livres	4	2,3%	4	3,0%	0	0,0%	0	0,0%

SOLICITAÇÕES DE TRANSFERÊNCIA PARA LEITOS DE UTI COVID-19

Dados encaminhados pelos hospitais à Central de Regulação de Internações Macrorregionais

GRANDE OESTE - CHAPECÓ	0
MEIO OESTE - JOAÇABA	0
SERRA - LAGES	0
NORTE - JOINVILLE	0
VALE - BLUMENAU	0
FOZ - ITAJAÍ	0
SUL - CRICIÚMA	0
GRANDE FLORIANÓPOLIS	0
TOTAL	0

CORONAVÍRUS

Boletim Epidemiológico

03 de maio de 2022

CASOS, ÓBITOS, RECUPERADOS E ATIVOS POR MUNICÍPIO E MACRORREGIÃO

GRANDE FLORIANÓPOLIS	284108	3056	279213	1839
- Águas Mornas	1099	13	1077	9
- Alfredo Wagner	1446	12	1433	1
- Angelina	874	6	867	1
- Anitápolis	641	6	635	0
- Antônio Carlos	2718	29	2670	19
- Biguaçu	16381	183	16114	84
- Canelinha	2073	21	2048	4
- Florianópolis	122938	1253	120645	1040
- Garopaba	5895	54	5790	51
- Governador Celso Ramos	4130	33	4065	32
- Leoberto Leal	767	2	741	24
- Major Gercino	553	8	542	3
- Nova Trento	3323	24	3291	8
- Palhoça	42420	402	41877	141
- Paulo Lopes	1816	18	1793	5
- Rancho Queimado	784	4	777	3
- Santo Amaro da Imperatriz	5537	89	5391	57
- São Bonifácio	861	7	850	4
- São João Batista	7964	110	7804	50
- São José	51011	665	50076	270
- São Pedro de Alcântara	1096	16	1067	13
- Tijucas	9781	101	9660	20

VALE DO ITAJAÍ	253010	2568	249843	599
- Agrolândia	2257	33	2223	1
- Agronômica	1176	15	1160	1
- Apiúna	1544	20	1524	0
- Ascurra	2196	13	2182	1
- Atalanta	907	12	890	5
- Aurora	1449	20	1419	10
- Benedito Novo	1491	22	1469	0
- Blumenau	89084	778	88017	289
- Botuverá	1533	12	1517	4
- Braço do Trombudo	1242	7	1233	2
- Brusque	38768	353	38350	65
- Chapadão do Lageado	700	6	684	10
- Dona Emma	907	7	900	0
- Doutor Pedrinho	588	6	582	0

- Gaspar	15580	215	15345	20
- Guabiruba	4788	56	4726	6
- Ibirama	2853	41	2811	1
- Imbuia	924	11	911	2
- Indaial	15704	148	15537	19
- Ituporanga	5653	79	5536	38
- José Boiteux	879	11	868	0
- Laurentino	1820	11	1809	0
- Lontras	1849	27	1819	3
- Mirim Doce	458	10	448	0
- Petrolândia	1301	30	1253	18
- Pomerode	9147	81	9034	32
- Pouso Redondo	2625	43	2580	2
- Presidente Getúlio	2234	42	2192	0
- Presidente Nereu	315	4	308	3
- Rio do Campo	1098	10	1086	2
- Rio do Oeste	952	20	932	0
- Rio do Sul	14923	158	14750	15
- Rio dos Cedros	1204	30	1170	4
- Rodeio	2676	34	2635	7
- Salete	1361	9	1352	0
- Santa Terezinha	1082	8	1072	2
- Taió	3162	28	3130	4
- Timbó	11973	99	11857	17
- Trombudo Central	1917	28	1887	2
- Vidal Ramos	1220	13	1196	11
- Vitor Meireles	848	13	835	0
- Witmarsum	622	5	614	3

FOZ DO RIO ITAJAÍ	172578	2460	169932	186
- Balneário Camboriú	35648	485	35121	42
- Balneário Piçarras	7102	71	7029	2
- Bombinhas	4480	76	4390	14
- Camboriú	18204	207	17975	22
- Ilhota	2704	39	2663	2
- Itajaí	53930	859	53018	53
- Itapema	20962	284	20659	19
- Luiz Alves	3031	16	3014	1
- Navegantes	15160	233	14904	23

CORONAVÍRUS

Boletim Epidemiológico

03 de maio de 2022

CASOS, ÓBITOS, RECUPERADOS E ATIVOS POR MUNICÍPIO E MACRORREGIÃO

- Penha	7783	116	7663	4
- Porto Belo	3574	74	3496	4

PL. NORTE E NORDESTE	341731	4582	336398	751
- Araquari	6484	95	6382	7
- Balneário Barra do Sul	2117	52	2064	1
- Barra Velha	6205	143	6056	6
- Bela Vista do Toldo	101	5	96	0
- Campo Alegre	1495	45	1429	21
- Canoinhas	10329	134	10175	20
- Corupá	3001	42	2947	12
- Garuva	3470	38	3430	2
- Guaramirim	9213	112	9085	16
- Irineópolis	1426	17	1406	3
- Itaiópolis	4153	57	4076	20
- Itapoá	6015	83	5927	5
- Jaraguá do Sul	51814	458	51150	206
- Joinville	164517	2259	161992	266
- Mafra	9132	147	8923	62
- Major Vieira	661	8	651	2
- Massaranduba	4265	24	4225	16
- Monte Castelo	1603	25	1576	2
- Papanduva	2965	56	2902	7
- Porto União	6997	100	6888	9
- Rio Negrinho	8635	135	8494	6
- São Bento do Sul	15168	210	14945	13
- São Francisco do Sul	10795	202	10584	9
- São João do Itaperiú	1059	14	1045	0
- Schroeder	6478	44	6403	31
- Três Barras	3633	77	3547	9

SUL	248899	3558	244684	657
- Araranguá	16927	274	16636	17
- Armazém	1750	36	1711	3
- Balneário Arroio do Silva	3465	63	3387	15
- Balneário Gaivota	2910	40	2851	19
- Balneário Rincão	2302	54	2246	2
- Braço do Norte	12394	119	12255	20
- Capivari de Baixo	6339	94	6203	42

- Cocal do Sul	4790	65	4705	20
- Criciúma	51495	724	50662	109
- Ermo	541	7	534	0
- Forquilha	8199	64	8128	7
- Grão-Pará	2262	15	2236	11
- Gravatal	2753	53	2682	18
- Içara	11569	152	11410	7
- Imaruí	1164	26	1138	0
- Imbituba	8441	124	8307	10
- Jacinto Machado	2489	40	2447	2
- Jaguaruna	4690	66	4618	6
- Laguna	9051	176	8821	54
- Lauro Müller	3166	62	3102	2
- Maracajá	1958	24	1934	0
- Meleiro	1804	25	1778	1
- Morro da Fumaça	5271	50	5215	6
- Morro Grande	948	8	938	2
- Nova Veneza	3881	37	3834	10
- Orleans	7694	97	7585	12
- Passo de Torres	2600	34	2556	10
- Pedras Grandes	1098	23	1072	3
- Pescaria Brava	2280	27	2252	1
- Praia Grande	2001	18	1977	6
- Rio Fortuna	877	11	862	4
- Sangão	2465	16	2439	10
- Santa Rosa de Lima	581	5	566	10
- Santa Rosa do Sul	2096	30	2060	6
- São João do Sul	1713	18	1682	13
- São Ludgero	4688	37	4643	8
- São Martinho	906	15	891	0
- Siderópolis	2033	51	1974	8
- Sombrio	6148	88	6047	13
- Timbé do Sul	1409	19	1389	1
- Treviso	1140	13	1127	0
- Treze de Maio	1609	19	1574	16
- Tubarão	28182	527	27520	135
- Turvo	3443	37	3402	4
- Urussanga	5377	75	5288	14

CORONAVÍRUS

Boletim Epidemiológico

03 de maio de 2022

CASOS, ÓBITOS, RECUPERADOS E ATIVOS POR MUNICÍPIO E MACRORREGIÃO

MEIO OESTE E SERRA	215956	3027	212466	463
- Abdon Batista	510	4	506	0
- Água Doce	2120	19	2099	2
- Alto Bela Vista	434	3	431	0
- Anita Garibaldi	1938	11	1926	1
- Arabutã	632	10	622	0
- Arroio Trinta	1074	15	1046	13
- Bocaina do Sul	766	5	759	2
- Bom Jardim da Serra	992	8	983	1
- Bom Retiro	1234	22	1207	5
- Brunópolis	633	9	624	0
- Caçador	8632	311	8307	14
- Calmon	73	7	66	0
- Campo Belo do Sul	1126	23	1100	3
- Campos Novos	8892	133	8755	4
- Capão Alto	371	3	364	4
- Capinzal	6948	57	6886	5
- Catanduvas	3034	34	2989	11
- Celso Ramos	882	7	875	0
- Cerro Negro	420	4	415	1
- Concórdia	20358	242	20113	3
- Correia Pinto	3401	66	3324	11
- Curitibanos	9166	209	8953	4
- Erval Velho	1509	13	1495	1
- Fraiburgo	7758	130	7606	22
- Frei Rogério	641	11	630	0
- Herval d'Oeste	6968	73	6885	10
- Ibiá	371	4	367	0
- Ibicaré	688	9	668	11
- Iomerê	616	11	602	3
- Ipira	586	7	578	1
- Ipumirim	962	13	947	2
- Irani	2364	22	2342	0
- Itá	1866	26	1839	1
- Jaborá	1102	11	1087	4
- Joaçaba	9734	82	9625	27
- Lacerdópolis	714	4	710	0
- Lages	40482	587	39754	141
- Lebon Régis	1671	71	1599	1

- Lindóia do Sul	1272	12	1259	1
- Luzerna	1738	17	1716	5
- Macieira	398	6	392	0
- Matos Costa	236	4	232	0
- Monte Carlo	1690	47	1640	3
- Otacílio Costa	5845	71	5759	15
- Ouro	2277	22	2252	3
- Paineira	340	6	334	0
- Palmeira	715	5	709	1
- Peritiba	564	5	559	0
- Pinheiro Preto	842	9	832	1
- Piratuba	768	11	757	0
- Ponte Alta	927	15	909	3
- Ponte Alta do Norte	385	9	376	0
- Presidente Castello Branco	587	4	583	0
- Rio das Antas	1668	19	1648	1
- Rio Rufino	326	8	316	2
- Salto Veloso	1312	8	1294	10
- Santa Cecília	2675	34	2636	5
- São Cristóvão do Sul	338	18	320	0
- São Joaquim	6386	92	6252	42
- São José do Cerrito	1148	16	1124	8
- Seara	3907	41	3865	1
- Tangará	2240	36	2200	4
- Timbó Grande	1115	18	1096	1
- Treze Tílias	1353	17	1332	4
- Urubici	768	28	740	0
- Urupema	519	5	514	0
- Vargem	896	4	892	0
- Vargem Bonita	1337	10	1325	2
- Videira	17740	135	17563	42
- Xavantina	654	5	648	1
- Zortéa	1322	14	1308	0

GRANDE OESTE	188777	2530	185739	508
- Abelardo Luz	2251	68	2166	17
- Águas de Chapecó	1111	13	1094	4
- Águas Frias	947	4	941	2
- Anchieta	1099	12	1080	7

CORONAVÍRUS

Boletim Epidemiológico

03 de maio de 2022

CASOS, ÓBITOS, RECUPERADOS E ATIVOS POR MUNICÍPIO E MACRORREGIÃO

- Arvoredo	431	5	426	0	- Novo Horizonte	587	2	583	2
- Bandeirante	725	7	705	13	- Ouro Verde	664	13	651	0
- Barra Bonita	413	2	406	5	- Paial	411	4	407	0
- Belmonte	570	5	565	0	- Palma Sola	1710	18	1690	2
- Bom Jesus	776	12	764	0	- Palmitos	3493	66	3425	2
- Bom Jesus do Oeste	362	6	356	0	- Paraíso	346	7	338	1
- Caibi	1234	16	1213	5	- Passos Maia	826	13	813	0
- Campo Erê	2148	23	2123	2	- Pinhalzinho	5773	38	5722	13
- Caxambu do Sul	1094	14	1080	0	- Planalto Alegre	622	15	587	20
- Chapecó	63971	850	62954	167	- Ponte Serrada	2260	61	2183	16
- Cordilheira Alta	985	8	976	1	- Princesa	746	12	732	2
- Coronel Freitas	2513	31	2481	1	- Quilombo	2695	44	2642	9
- Coronel Martins	466	3	461	2	- Riqueza	900	17	882	1
- Cunha Porã	1734	27	1704	3	- Romelândia	575	8	567	0
- Cunchataí	200	3	197	0	- Saltinho	486	8	477	1
- Descanso	1523	20	1497	6	- Santa Helena	228	4	224	0
- Dionísio Cerqueira	3166	57	3108	1	- Santa Terezinha do Progresso	419	4	415	0
- Entre Rios	1048	10	1037	1	- Santiago do Sul	233	2	230	1
- Faxinal dos Guedes	3242	45	3194	3	- São Bernardino	471	4	467	0
- Flor do Sertão	285		285	0	- São Carlos	1185	24	1152	9
- Formosa do Sul	595	8	585	2	- São Domingos	1500	24	1476	0
- Galvão	763	12	729	22	- São João do Oeste	869	9	860	0
- Guaraciaba	2293	36	2257	0	- São José do Cedro	2729	27	2700	2
- Guarujá do Sul	933	11	921	1	- São Lourenço do Oeste	3659	72	3582	5
- Guatambu	1326	20	1304	2	- São Miguel da Boa Vista	374	8	365	1
- Iporã do Oeste	905	16	887	2	- São Miguel do Oeste	9067	86	8977	4
- Ipuaçú	1459	18	1436	5	- Saudades	1840	18	1819	3
- Iraceminha	694	5	682	7	- Serra Alta	482	6	471	5
- Irati	478	8	470	0	- Sul Brasil	777	7	769	1
- Itapiranga	2706	20	2681	5	- Tigrinhos	565	2	563	0
- Jardinópolis	586	5	573	8	- Tunápolis	1566	10	1543	13
- Jupiá	348	7	341	0	- União do Oeste	581	12	564	5
- Lajeado Grande	457	7	448	2	- Vargeão	382	11	370	1
- Maravilha	7935	78	7847	10	- Xanxerê	13666	199	13442	25
- Marema	427	13	409	5	- Xaxim	8191	129	8012	50
- Modelo	746	12	732	2					
- Mondaiá	1392	12	1379	1	- Outros estados				0
- Nova Erechim	938	11	927	0	- Outros países				0
- Nova Itaberaba	624	6	618	0	- Não informado				0

NOTAS EXPLICATIVAS

1 - O número de pacientes recuperados considera aqueles que tenham recebido alta hospitalar e tenham decorridos 14 dias do início dos sintomas sem evolução a óbito. Limitações: por forma de concepção dos sistemas de informação, os casos são registrados de forma única, portanto, pessoas que foram internadas após a inclusão no sistema de informação, ou tenham registrados mais de um evento de internação e alta, ou não estão encerrados no SIVEP-Gripe podem não ser considerados como casos recuperados.

2 - Eventual diferença entre o total de casos confirmados ou óbitos por sexo e o total geral diz respeito a situações em que o sexo não foi informado pelo notificador.

FONTES

SANTA CATARINA. Centro de Informática e Automação do Estado de Santa Catarina - CIASC. Plataforma BoaVista, com dados da Diretoria de Vigilância Epidemiológica vinculada à Superintendência de Vigilância em Saúde da Secretaria de Estado da Saúde. Acesso em: 01 mai 2022, 14h22

SANTA CATARINA. Secretaria de Estado da Saúde, Superintendência de Serviços Especializados e Regulação. Acesso em: 01 mai 2022, 14h06.

BRASIL. Ministério da Saúde. Painel Coronavírus. Disponível em: <https://covid.saude.gov.br/>. Acesso em: 01 mai 2022, 15h12.

Links úteis

www.coronavirus.sc.gov.br

Boletins epidemiológicos

Guia de convívio responsável

Tira dúvidas

Triagem online

Portal da Transparência

***Clique e conecte-se
ao Governo de SC***



www.coronavirus.sc.gov.br

GOVERNO DE
SANTA CATARINA

