

# ***CORONAVÍRUS***

## **Boletim Epidemiológico**

01 de maio de 2022

# CORONAVÍRUS

## Boletim Epidemiológico

01 de maio de 2022

### DADOS GERAIS

**1.703.563**  
casos confirmados  
**+287**

**234.893**  
casos por milhão de habitantes  
**+40**

**1.676.719**  
pacientes recuperados  
**+455**

**5.068**  
casos ativos  
**-168**

**21.776**  
óbitos  
**0**

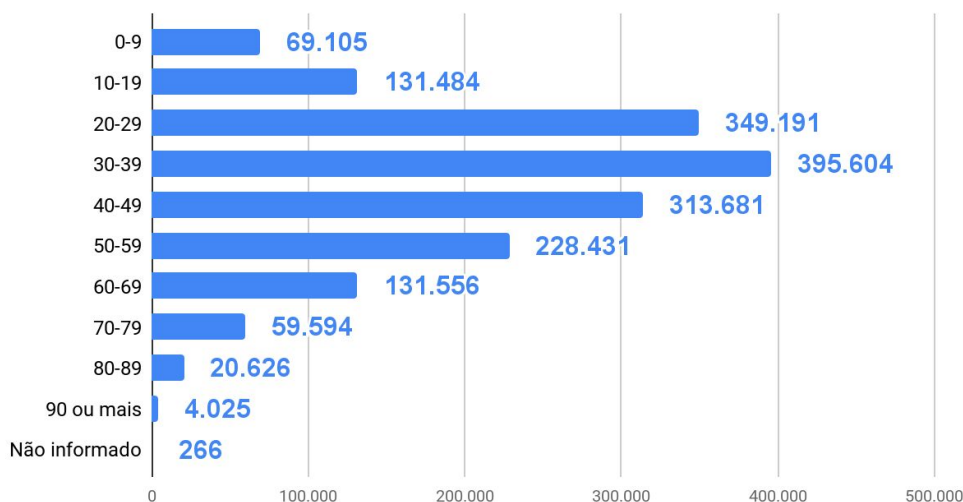
**3.003**  
óbitos por milhão de habitantes  
**=**

**1,28%**  
taxa de letalidade  
**=**

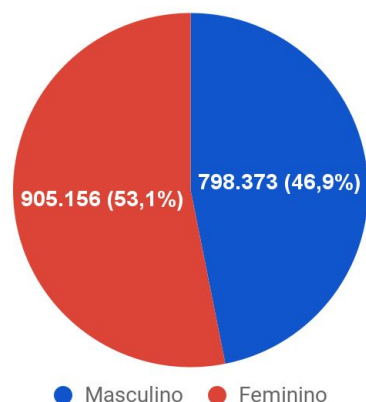
**86**  
Testes em análise no Lacen

**TESTES** PCR: **1.608.257** Clínico-epidemiológico: **28.829**

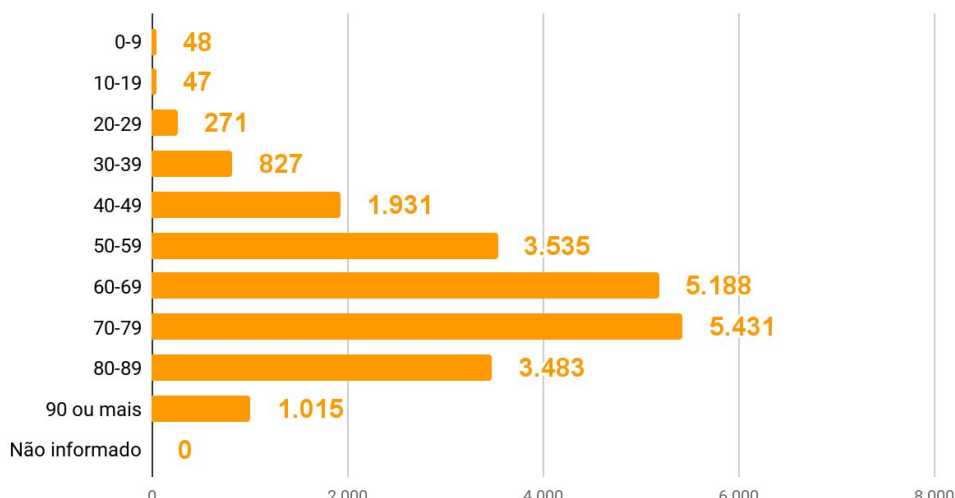
### Casos por faixa etária



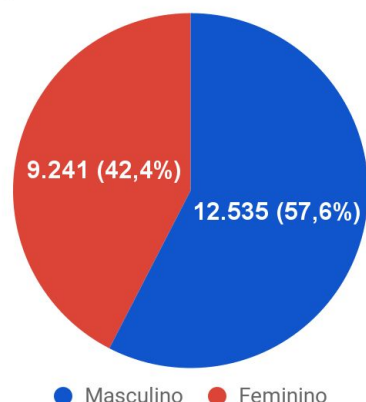
### Casos confirmados por sexo



### Óbitos por faixa etária



### Óbitos por sexo

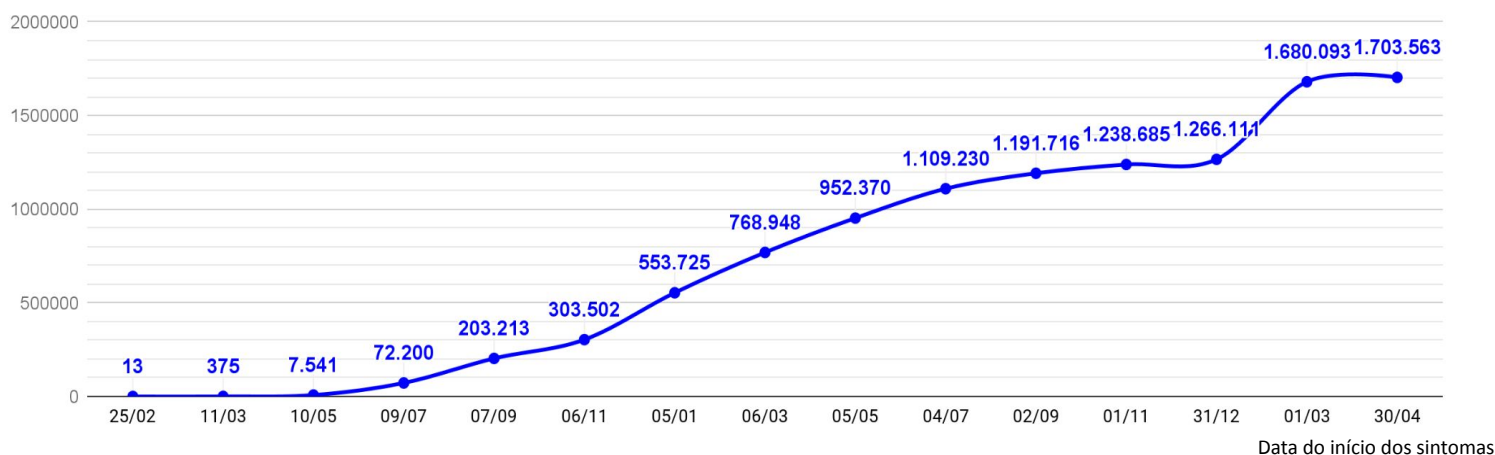


# CORONAVÍRUS

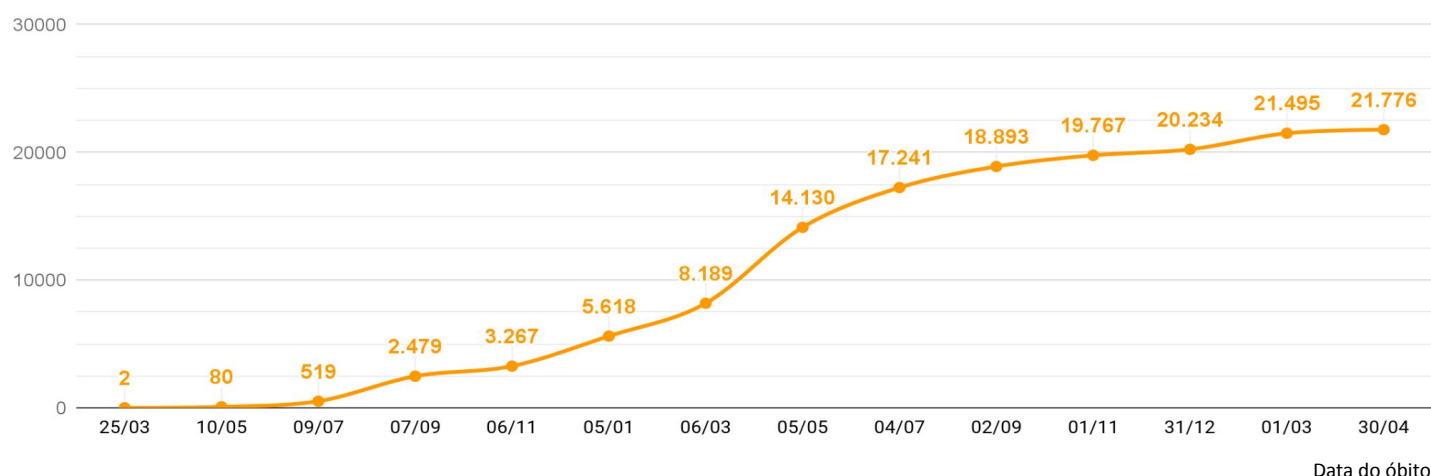
## Boletim Epidemiológico

01 de maio de 2022

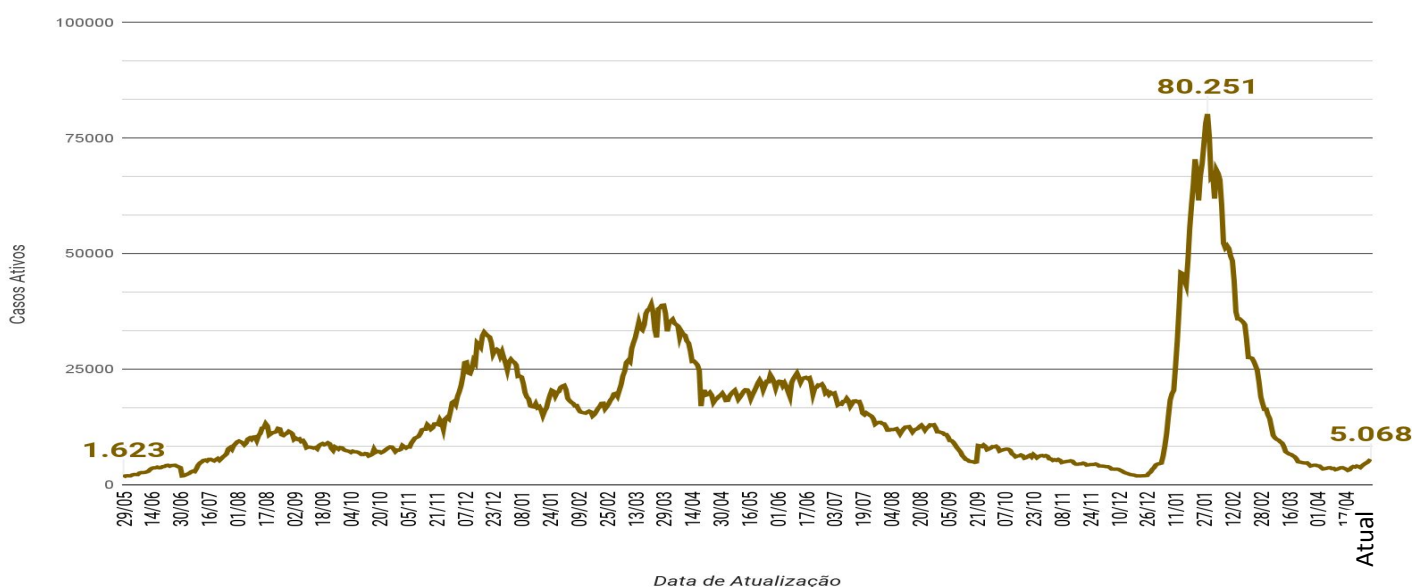
### EVOLUÇÃO DO CASOS CONFIRMADOS (ACUMULADO)



### EVOLUÇÃO DOS ÓBITOS (ACUMULADO)



### EVOLUÇÃO DOS CASOS ATIVOS

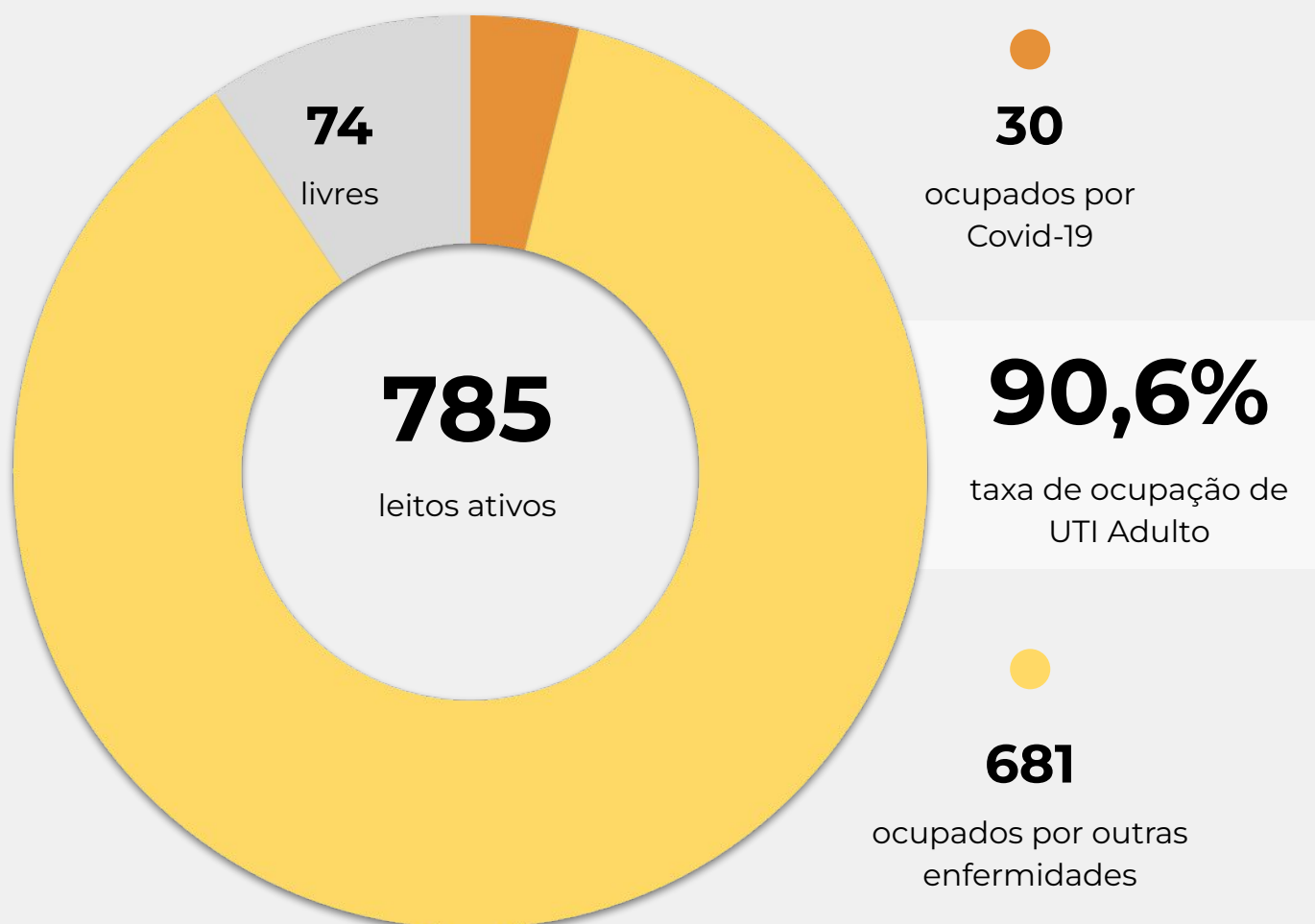




### OCUPAÇÃO DE LEITOS DE UTI (TOTAL GERAL DO SUS E REDE PRIVADA)

	SUS			REDE PRIVADA			TOTAL		
	Confirmados	Suspeitos	Total	Confirmados	Suspeitos	Total	Confirmados	Suspeitos	TOTAL
Internações em UTI	18	13	<b>31</b>	26	9	<b>35</b>	44	22	<b>66</b>
Ventilação mecânica	9	6	<b>15</b>	14	4	<b>18</b>	23	10	<b>33</b>

### OCUPAÇÃO DE LEITOS DE UTI ADULTO - SUS



**TEMPO MÉDIO DE PERMANÊNCIA NA UTI (PACIENTES COM COVID-19): 15,7 dias**

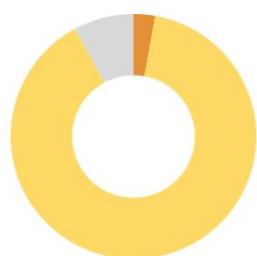
# CORONAVÍRUS

## Boletim Epidemiológico

01 de maio de 2022

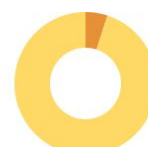
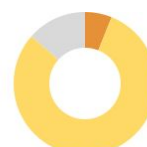
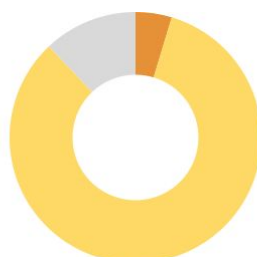
### OCUPAÇÃO DE LEITOS DE UTI POR MACRORREGIÃO - SUS

#### SANTA CATARINA (TOTAL)



	TOTAL		ADULTO		PEDIÁTRICO		NEONATAL	
Leitos ativos	1.087		785		95		207	
Taxa de ocupação	92,1%		90,6%		98,9%		94,7%	
Ocupados por Covid-19	31	2,9%	30	3,8%	1	1,1%	0	0,0%
Outras enfermidades	970	89,2%	681	86,8%	93	97,9%	196	94,7%
Livres	86	7,9%	74	9,4%	1	1,1%	11	5,3%

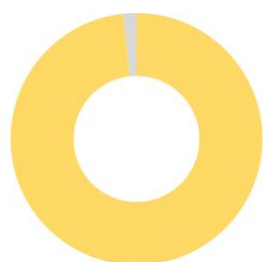
#### GRANDE FLORIANÓPOLIS



	TOTAL		ADULTO		PEDIÁTRICO		NEONATAL	
Leitos ativos	215		148		20		47	
Taxa de ocupação	87,9%		86,5%		100,0%		87,2%	
Ocupados por Covid-19	10	4,7%	9	6,1%	1	5,0%	0	0,0%
Outras enfermidades	179	83,3%	119	80,4%	19	95,0%	41	87,2%
Livres	26	12,1%	20	13,5%	0	0,0%	6	12,8%

### OCUPAÇÃO DE LEITOS DE UTI POR MACRORREGIÃO - SUS

#### FOZ DO RIO ITAJAÍ



#### TOTAL

#### ADULTO

#### PEDIÁTRICO

#### NEONATAL

Leitos ativos

**59**

**35**

**9**

**15**

Taxa de ocupação

**98,3%**

**100,0%**

**88,9%**

**100,0%**

Ocupados por Covid-19

**0**

0,0%

**0**

0,0%

**0**

0,0%

**0**

0,0%

Outras enfermidades

**58**

98,3%

**35**

100,0%

**8**

88,9%

**15**

100,0%

Livres

**1**

1,7%

**0**

0,0%

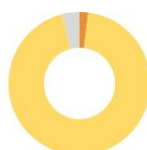
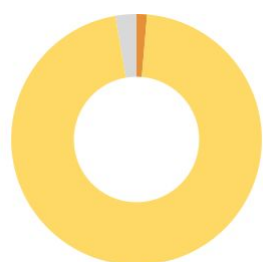
**1**

11,1%

**0**

0,0%

#### GRANDE OESTE



#### TOTAL

#### ADULTO

#### PEDIÁTRICO

#### NEONATAL

Leitos ativos

**74**

**50**

**6**

**18**

Taxa de ocupação

**97,3%**

**96,0%**

**100,0%**

**100,0%**

Ocupados por Covid-19

**1**

1,4%

**1**

2,0%

**0**

0,0%

**0**

0,0%

Outras enfermidades

**71**

95,9%

**47**

94,0%

**6**

100,0%

**18**

100,0%

Livres

**2**

2,7%

**2**

4,0%

**0**

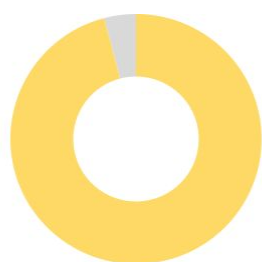
0,0%

**0**

0,0%

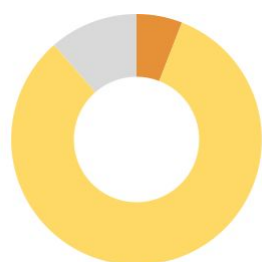
### OCUPAÇÃO DE LEITOS DE UTI POR MACRORREGIÃO - SUS

#### MEIO OESTE E SERRA CATARINENSE



	TOTAL		ADULTO		PEDIÁTRICO		NEONATAL	
Leitos ativos	147		108		12		27	
Taxa de ocupação	95,9%		94,4%		100,0%		100,0%	
Ocupados por Covid-19	0	0,0%	0	0,0%	0	0,0%	0	0,0%
Outras enfermidades	141	95,9%	102	94,4%	12	100,0%	27	100,0%
Livres	6	4,1%	6	5,6%	0	0,0%	0	0,0%

#### PLANALTO NORTE E NORDESTE

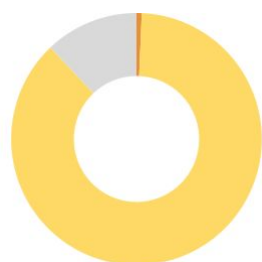


	TOTAL		ADULTO		PEDIÁTRICO		NEONATAL	
Leitos ativos	271		193		23		55	
Taxa de ocupação	88,6%		86,5%		100,0%		90,9%	
Ocupados por Covid-19	16	5,9%	16	8,3%	0	0,0%	0	0,0%
Outras enfermidades	224	82,7%	151	78,2%	23	100,0%	50	90,9%
Livres	31	11,4%	26	13,5%	0	0,0%	5	9,1%



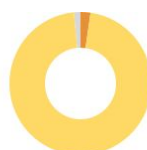
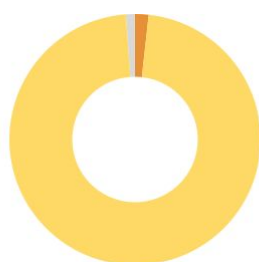
### OCUPAÇÃO DE LEITOS DE UTI POR MACRORREGIÃO - SUS

**SUL**



	TOTAL	ADULTO	PEDIÁTRICO	NEONATAL
Leitos ativos	<b>149</b>	<b>118</b>	<b>3</b>	<b>28</b>
Taxa de ocupação	<b>87,9%</b>	<b>84,7%</b>	<b>100,0%</b>	<b>100,0%</b>
Ocupados por Covid-19	<b>1</b> (0,7%)	<b>1</b> (0,8%)	<b>0</b> (0,0%)	<b>0</b> (0,0%)
Outras enfermidades	<b>130</b> (87,2%)	<b>99</b> (83,9%)	<b>3</b> (100,0%)	<b>28</b> (100,0%)
Livres	<b>18</b> (12,1%)	<b>18</b> (15,3%)	<b>0</b> (0,0%)	<b>0</b> (0,0%)

**VALE DO ITAJAÍ**



	TOTAL	ADULTO	PEDIÁTRICO	NEONATAL
Leitos ativos	<b>172</b>	<b>133</b>	<b>22</b>	<b>17</b>
Taxa de ocupação	<b>98,8%</b>	<b>98,5%</b>	<b>100,0%</b>	<b>100,0%</b>
Ocupados por Covid-19	<b>3</b> (1,7%)	<b>3</b> (2,3%)	<b>0</b> (0,0%)	<b>0</b> (0,0%)
Outras enfermidades	<b>167</b> (97,1%)	<b>128</b> (96,2%)	<b>22</b> (100,0%)	<b>17</b> (100,0%)
Livres	<b>2</b> (1,2%)	<b>2</b> (1,5%)	<b>0</b> (0,0%)	<b>0</b> (0,0%)



### SOLICITAÇÕES DE TRANSFERÊNCIA PARA LEITOS DE UTI COVID-19

Dados encaminhados pelos hospitais à Central de Regulação de Internações Macrorregionais

<b>GRANDE OESTE - CHAPECÓ</b>	<b>0</b>
<b>MEIO OESTE - JOAÇABA</b>	<b>0</b>
<b>SERRA - LAGES</b>	<b>0</b>
<b>NORTE - JOINVILLE</b>	<b>0</b>
<b>VALE - BLUMENAU</b>	<b>0</b>
<b>FOZ - ITAJAÍ</b>	<b>0</b>
<b>SUL - CRICIÚMA</b>	<b>0</b>
<b>GRANDE FLORIANÓPOLIS</b>	<b>0</b>
<b>TOTAL</b>	<b>0</b>

# CORONAVÍRUS

## Boletim Epidemiológico

01 de maio de 2022

### CASOS, ÓBITOS, RECUPERADOS E ATIVOS POR MUNICÍPIO E MACRORREGIÃO

<b>GRANDE FLORIANÓPOLIS</b>	<b>283822</b>	<b>3054</b>	<b>278718</b>	<b>2050</b>
- Águas Mornas	1093	12	1077	4
- Alfredo Wagner	1446	12	1433	1
- Angelina	874	6	867	1
- Anitápolis	641	6	635	0
- Antônio Carlos	2714	29	2664	21
- Biguaçu	16366	183	16092	91
- Canelinha	2072	21	2048	3
- Florianópolis	122831	1252	120373	1206
- Garopaba	5885	54	5783	48
- Governador Celso Ramos	4129	33	4057	39
- Leoberto Leal	763	2	741	20
- Major Gercino	552	8	543	1
- Nova Trento	3321	24	3287	10
- Palhoça	42362	402	41800	160
- Paulo Lopes	1816	18	1793	5
- Rancho Queimado	784	4	776	4
- Santo Amaro da Imperatriz	5526	89	5388	49
- São Bonifácio	861	7	850	4
- São João Batista	7951	110	7801	40
- São José	50961	665	49987	309
- São Pedro de Alcântara	1094	16	1066	12
- Tijucas	9780	101	9657	22

<b>VALE DO ITAJAÍ</b>	<b>252523</b>	<b>2567</b>	<b>249410</b>	<b>546</b>
- Agrolândia	2257	33	2223	1
- Agronômica	1176	15	1160	1
- Apiúna	1544	20	1524	0
- Ascurra	2195	13	2177	5
- Atalanta	907	12	889	6
- Aurora	1447	20	1417	10
- Benedito Novo	1491	22	1468	1
- Blumenau	88904	777	87844	283
- Botuverá	1532	12	1517	3
- Braço do Trombudo	1242	7	1233	2
- Brusque	38665	353	38267	45
- Chapadão do Lageado	700	6	683	11
- Dona Emma	907	7	900	0
- Doutor Pedrinho	588	6	582	0

- Gaspar	15573	215	15335	23
- Guabiruba	4786	56	4726	4
- Ibirama	2847	41	2805	1
- Imbuia	923	11	912	0
- Indaial	15685	148	15517	20
- Ituporanga	5589	79	5483	27
- José Boiteux	879	11	868	0
- Laurentino	1820	11	1809	0
- Lontras	1849	27	1817	5
- Mirim Doce	458	10	448	0
- Petrolândia	1259	30	1224	5
- Pomerode	9135	81	9030	24
- Pouso Redondo	2625	43	2580	2
- Presidente Getúlio	2234	42	2192	0
- Presidente Nereu	315	4	307	4
- Rio do Campo	1098	10	1086	2
- Rio do Oeste	952	20	932	0
- Rio do Sul	14914	158	14742	14
- Rio dos Cedros	1204	30	1168	6
- Rodeio	2673	34	2634	5
- Salete	1361	9	1352	0
- Santa Terezinha	1082	8	1072	2
- Taió	3133	28	3101	4
- Timbó	11969	99	11856	14
- Trombudo Central	1917	28	1887	2
- Vidal Ramos	1220	13	1194	13
- Vitor Meireles	848	13	835	0
- Witmarsum	620	5	614	1

<b>FOZ DO RIO ITAJAÍ</b>	<b>172527</b>	<b>2460</b>	<b>169886</b>	<b>181</b>
- Balneário Camboriú	35644	485	35115	44
- Balneário Piçarras	7101	71	7028	2
- Bombinhas	4475	76	4389	10
- Camboriú	18191	207	17970	14
- Ilhota	2703	39	2663	1
- Itajaí	53906	859	52990	57
- Itapema	20962	284	20655	23
- Luiz Alves	3031	16	3014	1
- Navegantes	15157	233	14903	21

# CORONAVÍRUS

## Boletim Epidemiológico

01 de maio de 2022

### CASOS, ÓBITOS, RECUPERADOS E ATIVOS POR MUNICÍPIO E MACRORREGIÃO

- Penha	7783	116	7663	4	- Cocal do Sul	4786	65	4701	20
- Porto Belo	3574	74	3496	4	- Criciúma	51469	722	50637	110
<b>PL. NORTE E NORDESTE</b>	<b>341399</b>	<b>4582</b>	<b>336118</b>	<b>699</b>	- Ermo	541	7	534	0
- Araquari	6482	95	6382	5	- Forquilha	8198	64	8127	7
- Balneário Barra do Sul	2117	52	2063	2	- Grão-Pará	2261	15	2236	10
- Barra Velha	6203	143	6054	6	- Gravatal	2751	53	2682	16
- Bela Vista do Toldo	101	5	96	0	- Içara	11566	152	11409	5
- Campo Alegre	1495	45	1429	21	- Imaruí	1164	26	1138	0
- Canoinhas	10329	134	10170	25	- Imbituba	8423	124	8289	10
- Corupá	2980	42	2927	11	- Jacinto Machado	2489	40	2447	2
- Garuva	3470	38	3430	2	- Jaguaruna	4688	66	4618	4
- Guaramirim	9207	112	9080	15	- Laguna	9040	176	8816	48
- Irineópolis	1425	17	1406	2	- Lauro Müller	3166	62	3101	3
- Itaiópolis	4152	57	4074	21	- Maracajá	1958	24	1934	0
- Itapoá	6012	83	5926	3	- Meleiro	1804	25	1778	1
- Jaraguá do Sul	51681	458	51040	183	- Morro da Fumaça	5269	50	5215	4
- Joinville	164435	2259	161907	269	- Morro Grande	947	8	938	1
- Mafra	9089	147	8912	30	- Nova Veneza	3880	37	3834	9
- Major Vieira	660	8	651	1	- Orleans	7692	97	7582	13
- Massaranduba	4259	24	4217	18	- Passo de Torres	2599	34	2555	10
- Monte Castelo	1603	25	1572	6	- Pedras Grandes	1098	23	1072	3
- Papanduva	2965	56	2900	9	- Pescaria Brava	2280	27	2252	1
- Porto União	6996	100	6886	10	- Praia Grande	2001	18	1976	7
- Rio Negrinho	8629	135	8492	2	- Rio Fortuna	877	11	861	5
- São Bento do Sul	15164	210	14942	12	- Sangão	2465	16	2439	10
- São Francisco do Sul	10795	202	10584	9	- Santa Rosa de Lima	581	5	565	11
- São João do Itaperiú	1058	14	1044	0	- Santa Rosa do Sul	2094	30	2060	4
- Schroeder	6459	44	6387	28	- São João do Sul	1713	18	1680	15
- Três Barras	3633	77	3547	9	- São Ludgero	4687	37	4640	10
<b>SUL</b>	<b>248759</b>	<b>3556</b>	<b>244548</b>	<b>655</b>	- São Martinho	906	15	891	0
- Araranguá	16919	274	16626	19	- Siderópolis	2022	51	1969	2
- Armazém	1750	36	1711	3	- Sombrio	6147	88	6044	15
- Balneário Arroio do Silva	3460	63	3384	13	- Timbé do Sul	1409	19	1389	1
- Balneário Gaivota	2906	40	2845	21	- Treviso	1139	13	1126	0
- Balneário Rincão	2302	54	2246	2	- Treze de Maio	1609	19	1574	16
- Braço do Norte	12389	119	12250	20	- Tubarão	28165	527	27494	144
- Capivari de Baixo	6331	94	6196	41	- Turvo	3443	37	3402	4
					- Urussanga	5375	75	5285	15

# CORONAVÍRUS

## Boletim Epidemiológico

01 de maio de 2022

### CASOS, ÓBITOS, RECUPERADOS E ATIVOS POR MUNICÍPIO E MACRORREGIÃO

MEIO OESTE E SERRA	215861	3027	212389	445
- Abdon Batista	510	4	506	0
- Água Doce	2119	19	2098	2
- Alto Bela Vista	434	3	430	1
- Anita Garibaldi	1938	11	1926	1
- Arabutã	632	10	622	0
- Arroio Trinta	1068	15	1046	7
- Bocaina do Sul	766	5	759	2
- Bom Jardim da Serra	992	8	983	1
- Bom Retiro	1234	22	1207	5
- Brunópolis	633	9	624	0
- Caçador	8623	311	8297	15
- Calmon	73	7	66	0
- Campo Belo do Sul	1126	23	1100	3
- Campos Novos	8889	133	8754	2
- Capão Alto	371	3	364	4
- Capinzal	6948	57	6885	6
- Catanduvas	3030	34	2989	7
- Celso Ramos	882	7	875	0
- Cerro Negro	420	4	415	1
- Concórdia	20358	242	20113	3
- Correia Pinto	3397	66	3321	10
- Curitibanos	9164	209	8952	3
- Erval Velho	1509	13	1495	1
- Fraiburgo	7751	130	7597	24
- Frei Rogério	641	11	630	0
- Herval d'Oeste	6968	73	6883	12
- Ibiam	371	4	367	0
- Ibicaré	687	9	668	10
- Iomerê	613	11	601	1
- Ipira	586	7	578	1
- Ipumirim	961	13	946	2
- Irani	2364	22	2342	0
- Itá	1866	26	1839	1
- Jaborá	1101	11	1087	3
- Joaçaba	9732	82	9622	28
- Lacerdópolis	714	4	710	0
- Lages	40474	587	39740	147
- Lebon Régis	1671	71	1599	1

- Lindóia do Sul	1271	12	1259	0
- Luzerna	1737	17	1716	4
- Macieira	398	6	392	0
- Matos Costa	236	4	232	0
- Monte Carlo	1689	47	1640	2
- Otacílio Costa	5845	71	5759	15
- Ouro	2277	22	2252	3
- Paineira	340	6	334	0
- Palmeira	715	5	709	1
- Peritiba	564	5	559	0
- Pinheiro Preto	842	9	832	1
- Piratuba	768	11	757	0
- Ponte Alta	927	15	909	3
- Ponte Alta do Norte	385	9	376	0
- Presidente Castello Branco	587	4	583	0
- Rio das Antas	1668	19	1648	1
- Rio Rufino	326	8	316	2
- Salto Veloso	1310	8	1294	8
- Santa Cecília	2675	34	2636	5
- São Cristóvão do Sul	338	18	320	0
- São Joaquim	6371	92	6238	41
- São José do Cerrito	1148	16	1118	14
- Seara	3903	41	3860	2
- Tangará	2238	36	2200	2
- Timbó Grande	1115	18	1096	1
- Treze Tílias	1353	17	1332	4
- Urubici	769	28	741	0
- Urupema	519	5	514	0
- Vargem	896	4	892	0
- Vargem Bonita	1337	10	1325	2
- Videira	17723	135	17559	29
- Xavantina	654	5	648	1
- Zortéa	1321	14	1307	0

GRANDE OESTE	188672	2530	185650	492
- Abelardo Luz	2251	68	2166	17
- Águas de Chapecó	1110	13	1094	3
- Águas Frias	946	4	939	3
- Anchieta	1093	12	1077	4



# CORONAVÍRUS

## Boletim Epidemiológico

01 de maio de 2022

### CASOS, ÓBITOS, RECUPERADOS E ATIVOS POR MUNICÍPIO E MACRORREGIÃO

- Arvoredo	431	5	426	0	- Novo Horizonte	587	2	583	2
- Bandeirante	723	7	704	12	- Ouro Verde	664	13	651	0
- Barra Bonita	413	2	406	5	- Paial	411	4	407	0
- Belmonte	570	5	565	0	- Palma Sola	1710	18	1690	2
- Bom Jesus	776	12	764	0	- Palmitos	3480	66	3412	2
- Bom Jesus do Oeste	362	6	356	0	- Paraíso	346	7	338	1
- Caibi	1230	16	1212	2	- Passos Maia	826	13	813	0
- Campo Erê	2148	23	2123	2	- Pinhalzinho	5771	38	5720	13
- Caxambu do Sul	1094	14	1080	0	- Planalto Alegre	620	15	585	20
- Chapecó	63946	850	62920	176	- Ponte Serrada	2260	61	2183	16
- Cordilheira Alta	985	8	974	3	- Princesa	745	12	732	1
- Coronel Freitas	2513	31	2481	1	- Quilombo	2692	44	2642	6
- Coronel Martins	464	3	461	0	- Riqueza	900	17	882	1
- Cunha Porã	1734	27	1704	3	- Romelândia	575	8	567	0
- Cunhataí	200	3	197	0	- Saltinho	486	8	477	1
- Descanso	1523	20	1497	6	- Santa Helena	228	4	224	0
- Dionísio Cerqueira	3166	57	3108	1	- Santa Terezinha do Progresso	419	4	415	0
- Entre Rios	1048	10	1037	1	- Santiago do Sul	233	2	230	1
- Faxinal dos Guedes	3242	45	3194	3	- São Bernardino	471	4	467	0
- Flor do Sertão	285		285	0	- São Carlos	1178	24	1150	4
- Formosa do Sul	595	8	585	2	- São Domingos	1500	24	1476	0
- Galvão	754	12	729	13	- São João do Oeste	869	9	860	0
- Guaraciaba	2293	36	2257	0	- São José do Cedro	2729	27	2700	2
- Guarujá do Sul	933	11	921	1	- São Lourenço do Oeste	3648	72	3571	5
- Guatambu	1325	20	1304	1	- São Miguel da Boa Vista	374	8	365	1
- Iporã do Oeste	905	16	887	2	- São Miguel do Oeste	9059	86	8966	7
- Ipuçu	1459	18	1436	5	- Saudades	1840	18	1819	3
- Iraceminha	694	5	682	7	- Serra Alta	482	6	471	5
- Irati	478	8	470	0	- Sul Brasil	777	7	769	1
- Itapiranga	2706	20	2681	5	- Tigrinhos	565	2	563	0
- Jardinópolis	586	5	573	8	- Tunápolis	1566	10	1543	13
- Jupiá	348	7	341	0	- União do Oeste	579	12	564	3
- Lajeado Grande	455	7	448	0	- Vargeão	382	11	370	1
- Maravilha	7935	78	7844	13	- Xanxerê	13665	199	13440	26
- Marema	426	13	410	3	- Xaxim	8190	129	8011	50
- Modelo	746	12	732	2	- Outros estados				0
- Mondai	1392	12	1379	1	- Outros países				0
- Nova Erechim	938	11	927	0	- Não informado				0
- Nova Itaberaba	624	6	618	0					

### NOTAS EXPLICATIVAS

1 - O número de pacientes recuperados considera aqueles que tenham recebido alta hospitalar e tenham decorridos 14 dias do início dos sintomas sem evolução a óbito. Limitações: por forma de concepção dos sistemas de informação, os casos são registrados de forma única, portanto, pessoas que foram internadas após a inclusão no sistema de informação, ou tenham registrados mais de um evento de internação e alta, ou não estão encerrados no SIVEP-Gripe podem não ser considerados como casos recuperados.

2 - Eventual diferença entre o total de casos confirmados ou óbitos por sexo e o total geral diz respeito a situações em que o sexo não foi informado pelo notificador.

### FONTES

SANTA CATARINA. Centro de Informática e Automação do Estado de Santa Catarina - CIASC. Plataforma BoaVista, com dados da Diretoria de Vigilância Epidemiológica vinculada à Superintendência de Vigilância em Saúde da Secretaria de Estado da Saúde. Acesso em: 01 mai 2022, 14h22

SANTA CATARINA. Secretaria de Estado da Saúde, Superintendência de Serviços Especializados e Regulação. Acesso em: 01 mai 2022, 14h06.

BRASIL. Ministério da Saúde. Painel Coronavírus. Disponível em: <https://covid.saude.gov.br/>. Acesso em: 01 mai 2022, 15h12.

## *Links úteis*

**[www.coronavirus.sc.gov.br](http://www.coronavirus.sc.gov.br)**

Boletins epidemiológicos

Guia de convívio responsável

Tira dúvidas

Triagem online

**Portal da Transparência**

***Clique e conecte-se  
ao Governo de SC***



**[www.coronavirus.sc.gov.br](http://www.coronavirus.sc.gov.br)**

GOVERNO DE  
**SANTA CATARINA**

