

CORONAVÍRUS

Boletim Epidemiológico

25 de abril de 2022

CORONAVÍRUS

Boletim Epidemiológico

25 de abril de 2022

DADOS GERAIS

1.697.780

casos confirmados

+132

234.096

casos por milhão de habitantes

+18

1.672.270

pacientes recuperados

+316

3.751

casos ativos

-200

21.759

óbitos

+16

3.000

óbitos por milhão de habitantes

+2

1,28%

taxa de letalidade

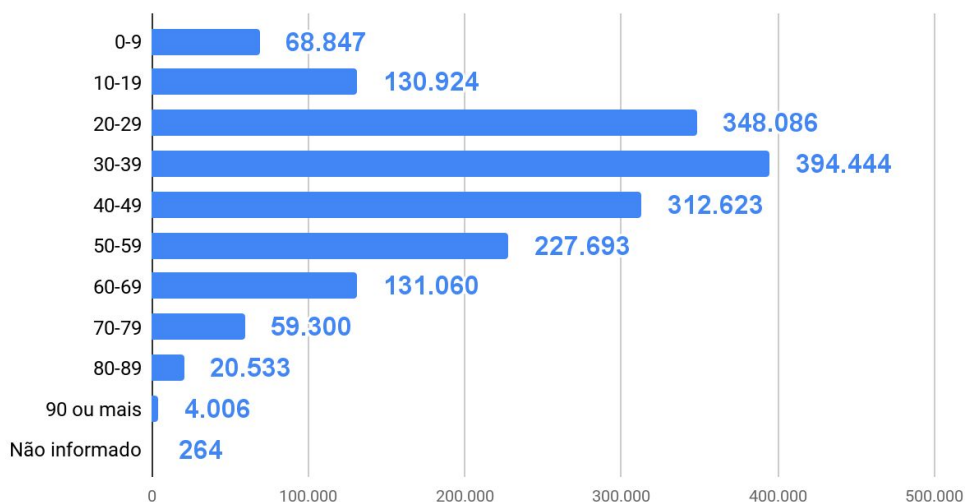
=

60

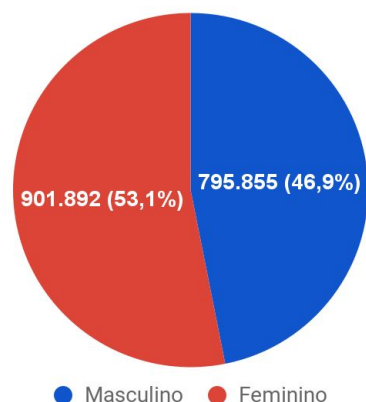
Testes em análise no Lacen

TESTES PCR: **1.601.960** Clínico-epidemiológico: **28.771**

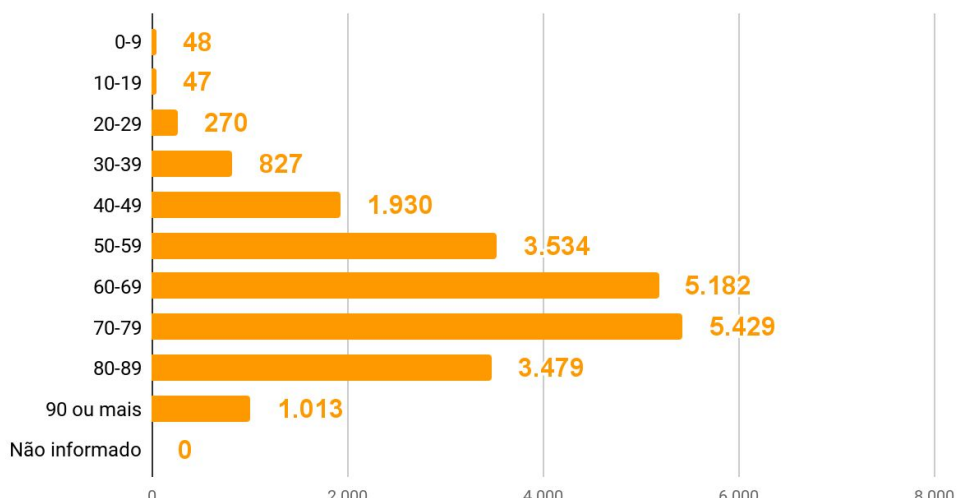
Casos por faixa etária



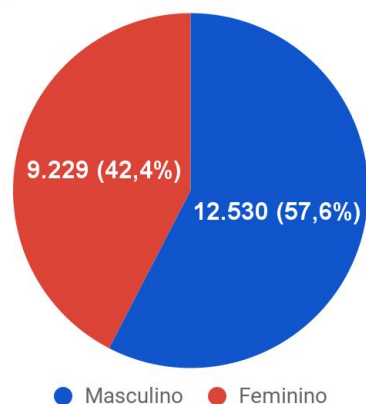
Casos confirmados por sexo



Óbitos por faixa etária



Óbitos por sexo

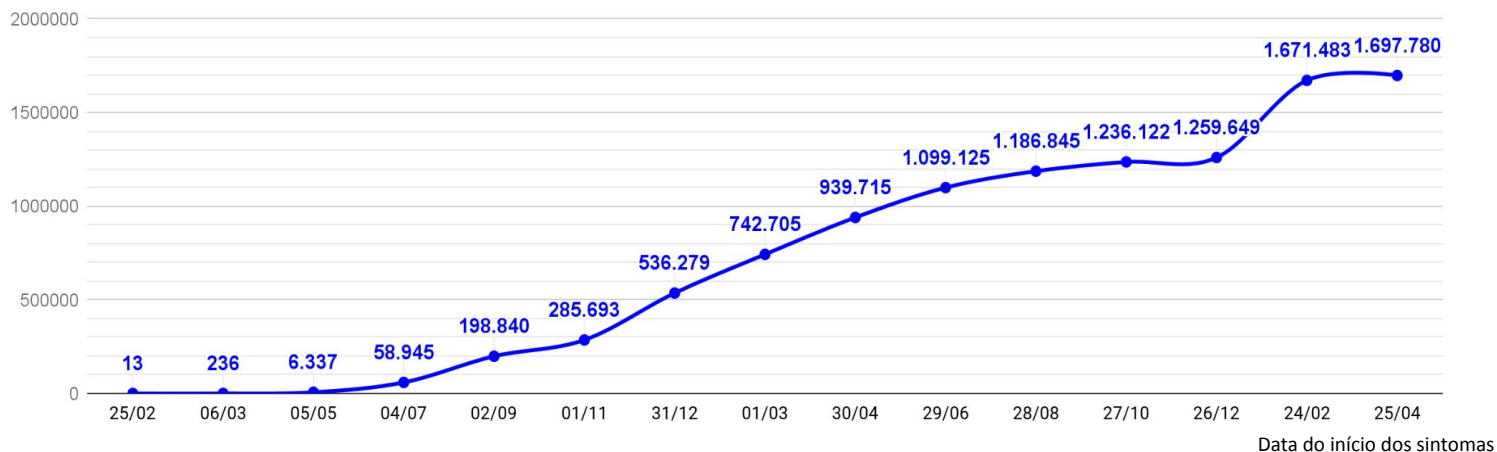


CORONAVÍRUS

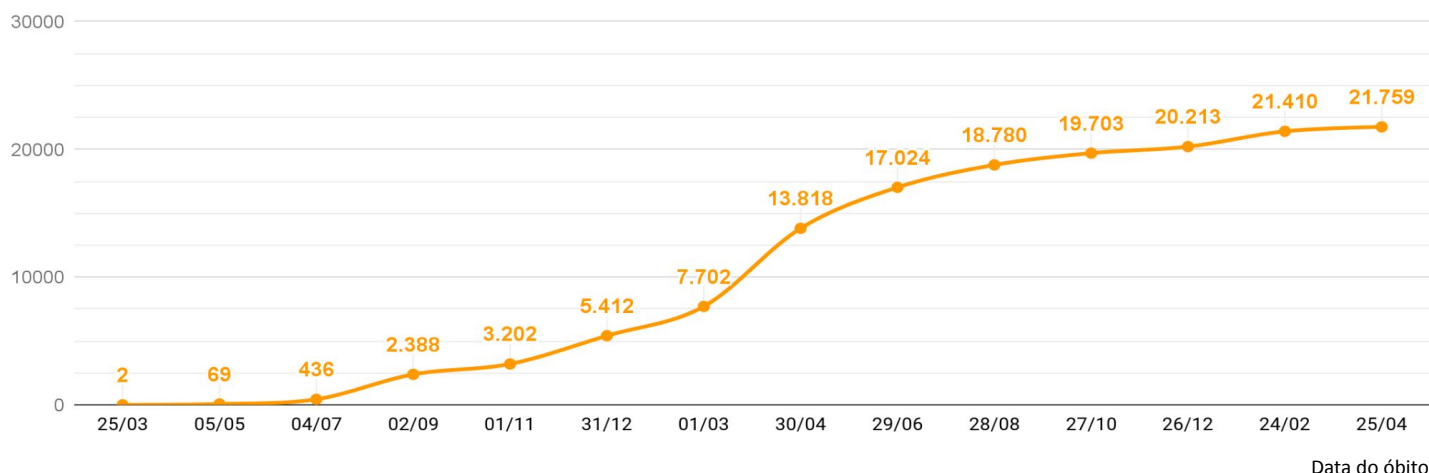
Boletim Epidemiológico

25 de abril de 2022

EVOLUÇÃO DO CASOS CONFIRMADOS (ACUMULADO)



EVOLUÇÃO DOS ÓBITOS (ACUMULADO)



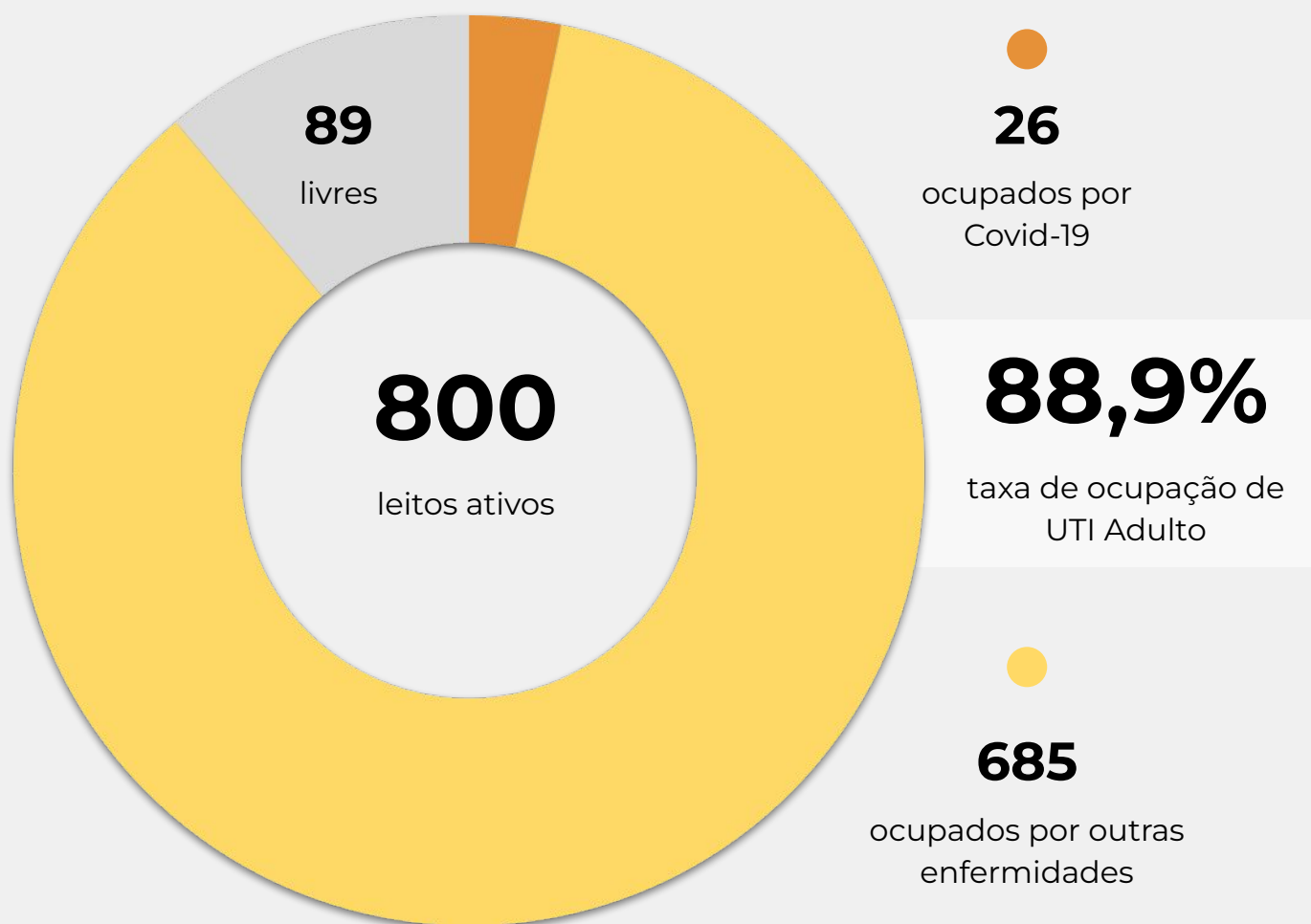
EVOLUÇÃO DOS CASOS ATIVOS



OCUPAÇÃO DE LEITOS DE UTI (TOTAL GERAL DO SUS E REDE PRIVADA)

	SUS			REDE PRIVADA			TOTAL		
	Confirmados	Suspeitos	Total	Confirmados	Suspeitos	Total	Confirmados	Suspeitos	TOTAL
Internações em UTI	20	9	29	28	7	35	48	16	64
Ventilação mecânica	7	4	11	15	3	18	22	7	29

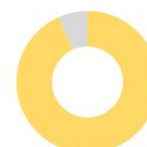
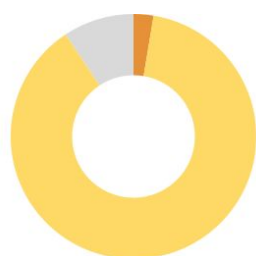
OCUPAÇÃO DE LEITOS DE UTI ADULTO - SUS



TEMPO MÉDIO DE PERMANÊNCIA NA UTI (PACIENTES COM COVID-19): 15,7 dias

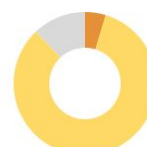
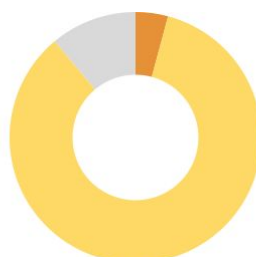
OCUPAÇÃO DE LEITOS DE UTI POR MACRORREGIÃO - SUS

SANTA CATARINA (TOTAL)



	TOTAL	ADULTO	PEDIÁTRICO	NEONATAL
Leitos ativos	1.104	800	96	208
Taxa de ocupação	90,7%	88,9%	100,0%	93,3%
Ocupados por Covid-19	29 (2,6%)	26 (3,3%)	3 (3,1%)	0 (0,0%)
Outras enfermidades	972 (88,0%)	685 (85,6%)	93 (96,9%)	194 (93,3%)
Livres	103 (9,3%)	89 (11,1%)	0 (0,0%)	14 (6,7%)

GRANDE FLORIANÓPOLIS



	TOTAL	ADULTO	PEDIÁTRICO	NEONATAL
Leitos ativos	216	149	20	47
Taxa de ocupação	88,9%	87,9%	100,0%	87,2%
Ocupados por Covid-19	9 (4,2%)	7 (4,7%)	2 (10,0%)	0 (0,0%)
Outras enfermidades	183 (84,7%)	124 (83,2%)	18 (90,0%)	41 (87,2%)
Livres	24 (11,1%)	18 (12,1%)	0 (0,0%)	6 (12,8%)

OCUPAÇÃO DE LEITOS DE UTI POR MACRORREGIÃO - SUS

FOZ DO RIO ITAJAÍ



TOTAL

ADULTO

PEDIÁTRICO

NEONATAL

Leitos ativos

59

35

9

15

Taxa de ocupação

100,0%

100,0%

100,0%

100,0%

Ocupados por Covid-19

0

0,0%

0

0,0%

0

0,0%

0

0,0%

Outras enfermidades

59

100,0%

35

100,0%

9

100,0%

15

100,0%

Livres

0

0,0%

0

0,0%

0

0,0%

0

0,0%

GRANDE OESTE



TOTAL

ADULTO

PEDIÁTRICO

NEONATAL

Leitos ativos

74

49

6

19

Taxa de ocupação

100,0%

100,0%

100,0%

100,0%

Ocupados por Covid-19

0

0,0%

0

0,0%

0

0,0%

0

0,0%

Outras enfermidades

74

100,0%

49

100,0%

6

100,0%

19

100,0%

Livres

0

0,0%

0

0,0%

0

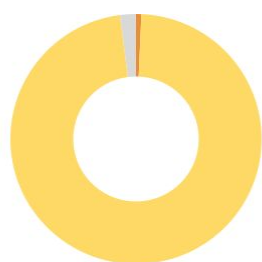
0,0%

0

0,0%

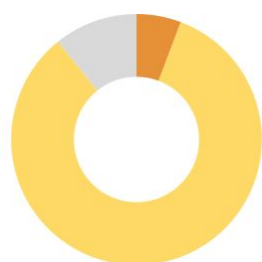
OCUPAÇÃO DE LEITOS DE UTI POR MACRORREGIÃO - SUS

MEIO OESTE E SERRA CATARINENSE



	TOTAL		ADULTO		PEDIÁTRICO		NEONATAL	
Leitos ativos	146		107		12		27	
Taxa de ocupação	97,9%		97,2%		100,0%		100,0%	
Ocupados por Covid-19	1	0,7%	1	0,9%	0	0,0%	0	0,0%
Outras enfermidades	142	97,3%	103	96,3%	12	100,0%	27	100,0%
Livres	3	2,1%	3	2,8%	0	0,0%	0	0,0%

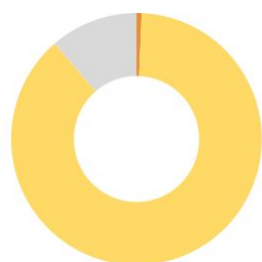
PLANALTO NORTE E NORDESTE



	TOTAL		ADULTO		PEDIÁTRICO		NEONATAL	
Leitos ativos	278		201		22		55	
Taxa de ocupação	89,2%		89,1%		100,0%		85,5%	
Ocupados por Covid-19	16	5,8%	16	8,0%	0	0,0%	0	0,0%
Outras enfermidades	232	83,5%	163	81,1%	22	100,0%	47	85,5%
Livres	30	10,8%	22	10,9%	0	0,0%	8	14,5%

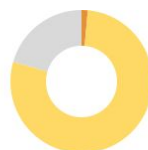
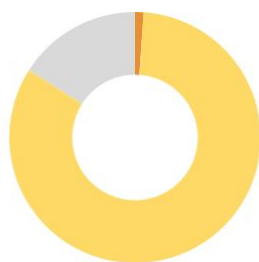
OCUPAÇÃO DE LEITOS DE UTI POR MACRORREGIÃO - SUS

SUL



	TOTAL	ADULTO	PEDIÁTRICO	NEONATAL
Leitos ativos	150	118	5	27
Taxa de ocupação	88,7%	85,6%	100,0%	100,0%
Ocupados por Covid-19	1 (0,7%)	0 (0,0%)	1 (20,0%)	0 (0,0%)
Outras enfermidades	132 (88,0%)	101 (85,6%)	4 (80,0%)	27 (100,0%)
Livres	17 (11,3%)	17 (14,4%)	0 (0,0%)	0 (0,0%)

VALE DO ITAJAÍ



	TOTAL	ADULTO	PEDIÁTRICO	NEONATAL
Leitos ativos	181	141	22	18
Taxa de ocupação	84,0%	79,4%	100,0%	100,0%
Ocupados por Covid-19	2 (1,1%)	2 (1,4%)	0 (0,0%)	0 (0,0%)
Outras enfermidades	150 (82,9%)	110 (78,0%)	22 (100,0%)	18 (100,0%)
Livres	29 (16,0%)	29 (20,6%)	0 (0,0%)	0 (0,0%)

SOLICITAÇÕES DE TRANSFERÊNCIA PARA LEITOS DE UTI COVID-19

Dados encaminhados pelos hospitais à Central de Regulação de Internações Macrorregionais

GRANDE OESTE - CHAPECÓ	0
MEIO OESTE - JOAÇABA	0
SERRA - LAGES	0
NORTE - JOINVILLE	0
VALE - BLUMENAU	0
FOZ - ITAJAÍ	0
SUL - CRICIÚMA	0
GRANDE FLORIANÓPOLIS	0
TOTAL	0

CORONAVÍRUS

Boletim Epidemiológico

25 de abril de 2022

CASOS, ÓBITOS, RECUPERADOS E ATIVOS POR MUNICÍPIO E MACRORREGIÃO

GRANDE FLORIANÓPOLIS	282216	3050	277635	1531
- Águas Mornas	1090	12	1076	2
- Alfredo Wagner	1446	12	1433	1
- Angelina	873	6	866	1
- Anitápolis	641	6	635	0
- Antônio Carlos	2696	29	2648	19
- Biguaçu	16285	183	16054	48
- Canelinha	2071	21	2048	2
- Florianópolis	122053	1249	119906	898
- Garopaba	5779	54	5707	18
- Governador Celso Ramos	4095	33	4043	19
- Leoberto Leal	749	2	741	6
- Major Gercino	550	8	541	1
- Nova Trento	3311	24	3284	3
- Palhoça	42163	401	41626	136
- Paulo Lopes	1810	18	1790	2
- Rancho Queimado	779	4	773	2
- Santo Amaro da Imperatriz	5490	89	5374	27
- São Bonifácio	858	7	851	0
- São João Batista	7950	110	7801	39
- São José	50678	665	49730	283
- São Pedro de Alcântara	1088	16	1064	8
- Tijucas	9761	101	9644	16

VALE DO ITAJAÍ	251369	2566	248430	373
- Agrolândia	2257	33	2222	2
- Agronômica	1176	15	1160	1
- Apiúna	1544	20	1524	0
- Ascurra	2193	13	2175	5
- Atalanta	901	11	888	2
- Aurora	1439	20	1412	7
- Benedito Novo	1490	22	1468	0
- Blumenau	88455	777	87489	189
- Botuverá	1529	12	1517	0
- Braço do Trombudo	1241	7	1233	1
- Brusque	38350	353	37977	20
- Chapadão do Lageado	688	6	680	2
- Dona Emma	907	7	895	5
- Doutor Pedrinho	588	6	582	0

- Gaspar	15549	215	15319	15
- Guabiruba	4782	56	4724	2
- Ibirama	2822	41	2780	1
- Imbuia	923	11	910	2
- Indaial	15629	148	15464	17
- Ituporanga	5563	79	5440	44
- José Boiteux	880	11	869	0
- Laurentino	1820	11	1809	0
- Lontras	1845	27	1817	1
- Mirim Doce	458	10	448	0
- Petrolândia	1255	30	1224	1
- Pomerode	9115	81	9021	13
- Pouso Redondo	2624	43	2580	1
- Presidente Getúlio	2230	42	2187	1
- Presidente Nereu	312	4	307	1
- Rio do Campo	1096	10	1086	0
- Rio do Oeste	952	20	930	2
- Rio do Sul	14873	158	14706	9
- Rio dos Cedros	1199	30	1168	1
- Rodeio	2669	34	2634	1
- Salete	1361	9	1352	0
- Santa Terezinha	1083	8	1073	2
- Taió	3034	28	3003	3
- Timbó	11956	99	11846	11
- Trombudo Central	1916	28	1886	2
- Vidal Ramos	1212	13	1190	9
- Vitor Meireles	834	13	821	0
- Witmarsum	619	5	614	0

FOZ DO RIO ITAJAÍ	172120	2459	169535	126
- Balneário Camboriú	35536	485	35020	31
- Balneário Piçarras	7100	71	7029	0
- Bombinhas	4466	75	4387	4
- Camboriú	18176	207	17967	2
- Ilhota	2699	39	2659	1
- Itajaí	53672	859	52762	51
- Itapema	20947	284	20643	20
- Luiz Alves	3031	16	3014	1
- Navegantes	15140	233	14897	10

CORONAVÍRUS

Boletim Epidemiológico

25 de abril de 2022

CASOS, ÓBITOS, RECUPERADOS E ATIVOS POR MUNICÍPIO E MACRORREGIÃO

- Penha	7782	116	7662	4	- Cocal do Sul	4769	65	4699	5
- Porto Belo	3571	74	3495	2	- Criciúma	51464	720	50655	89
PL. NORTE E NORDESTE	340335	4576	335314	445	- Ermo	541	7	534	0
- Araquari	6480	95	6383	2	- Forquilha	8196	64	8124	8
- Balneário Barra do Sul	2116	52	2063	1	- Grão-Pará	2253	15	2235	3
- Barra Velha	6200	143	6054	3	- Gravatal	2744	53	2678	13
- Bela Vista do Toldo	101	5	96	0	- Içara	11438	152	11278	8
- Campo Alegre	1495	45	1429	21	- Imaruí	1164	26	1138	0
- Canoinhas	10320	134	10166	20	- Imbituba	8394	124	8262	8
- Corupá	2958	42	2914	2	- Jacinto Machado	2488	40	2447	1
- Garuva	3470	38	3428	4	- Jaguaruna	4686	66	4619	1
- Guaramirim	9197	111	9078	8	- Laguna	8999	175	8807	17
- Irineópolis	1424	16	1406	2	- Lauro Müller	3165	62	3100	3
- Itaiópolis	4135	57	4067	11	- Maracajá	1957	24	1932	1
- Itapoá	6012	83	5926	3	- Meleiro	1803	25	1777	1
- Jaraguá do Sul	51223	458	50666	99	- Morro da Fumaça	5267	50	5209	8
- Joinville	164205	2258	161758	189	- Morro Grande	946	8	938	0
- Mafra	8981	147	8823	11	- Nova Veneza	3873	37	3834	2
- Major Vieira	660	8	651	1	- Orleans	7642	97	7525	20
- Massaranduba	4154	24	4122	8	- Passo de Torres	2588	34	2550	4
- Monte Castelo	1593	25	1567	1	- Pedras Grandes	1094	23	1070	1
- Papanduva	2960	56	2898	6	- Pescaria Brava	2280	27	2252	1
- Porto União	6989	100	6883	6	- Praia Grande	2001	18	1976	7
- Rio Negrinho	8623	135	8486	2	- Rio Fortuna	875	11	861	3
- São Bento do Sul	15160	210	14939	11	- Sangão	2461	16	2438	7
- São Francisco do Sul	10793	199	10581	13	- Santa Rosa de Lima	567	5	560	2
- São João do Itaperiú	1052	14	1038	0	- Santa Rosa do Sul	2090	30	2060	0
- Schroeder	6408	44	6347	17	- São João do Sul	1709	18	1680	11
- Três Barras	3626	77	3545	4	- São Ludgero	4681	37	4639	5
SUL	248083	3552	244053	478	- São Martinho	906	15	891	0
- Araranguá	16898	274	16610	14	- Siderópolis	2021	51	1968	2
- Armazém	1749	36	1710	3	- Sombrio	6142	88	6039	15
- Balneário Arroio do Silva	3454	63	3382	9	- Timbé do Sul	1409	19	1390	0
- Balneário Gaivota	2886	40	2831	15	- Treviso	1139	13	1126	0
- Balneário Rincão	2301	54	2246	1	- Treze de Maio	1603	19	1572	12
- Braço do Norte	12378	119	12245	14	- Tubarão	27957	527	27302	128
- Capivari de Baixo	6299	93	6181	25	- Turvo	3441	37	3402	2
					- Urussanga	5365	75	5281	9

CORONAVÍRUS

Boletim Epidemiológico

25 de abril de 2022

CASOS, ÓBITOS, RECUPERADOS E ATIVOS POR MUNICÍPIO E MACRORREGIÃO

MEIO OESTE E SERRA	215520	3026	212087	407
- Abdon Batista	510	4	506	0
- Água Doce	2121	19	2099	3
- Alto Bela Vista	433	3	429	1
- Anita Garibaldi	1938	11	1924	3
- Arabutã	632	10	622	0
- Arroio Trinta	1065	15	1046	4
- Bocaina do Sul	766	5	759	2
- Bom Jardim da Serra	991	8	983	0
- Bom Retiro	1234	22	1207	5
- Brunópolis	633	9	624	0
- Caçador	8592	311	8260	21
- Calmon	73	7	66	0
- Campo Belo do Sul	1126	23	1099	4
- Campos Novos	8889	133	8752	4
- Capão Alto	371	3	364	4
- Capinzal	6943	57	6884	2
- Catanduvas	3030	34	2989	7
- Celso Ramos	882	7	875	0
- Cerro Negro	420	4	415	1
- Concórdia	20357	242	20111	4
- Correia Pinto	3381	66	3307	8
- Curitibanos	9160	209	8949	2
- Erval Velho	1508	13	1494	1
- Fraiburgo	7739	130	7585	24
- Frei Rogério	641	11	630	0
- Herval d'Oeste	6914	73	6835	6
- Ibiam	371	4	366	1
- Ibicaré	681	9	666	6
- Iomerê	613	11	600	2
- Ipira	586	7	578	1
- Ipumirim	959	13	945	1
- Irani	2363	22	2337	4
- Itá	1865	26	1837	2
- Jaborá	1099	11	1087	1
- Joaçaba	9695	82	9597	16
- Lacerdópolis	714	4	710	0
- Lages	40430	587	39689	154
- Lebon Régis	1671	71	1599	1

- Lindóia do Sul	1270	12	1255	3
- Luzerna	1736	17	1713	6
- Macieira	398	6	392	0
- Matos Costa	236	4	232	0
- Monte Carlo	1688	47	1640	1
- Otacílio Costa	5840	71	5759	10
- Ouro	2276	22	2251	3
- Paineira	340	6	334	0
- Palmeira	715	5	708	2
- Peritiba	564	5	559	0
- Pinheiro Preto	842	9	831	2
- Piratuba	768	11	757	0
- Ponte Alta	927	15	908	4
- Ponte Alta do Norte	385	9	376	0
- Presidente Castello Branco	587	4	583	0
- Rio das Antas	1668	19	1648	1
- Rio Rufino	326	8	316	2
- Salto Veloso	1305	8	1294	3
- Santa Cecília	2670	34	2636	0
- São Cristóvão do Sul	338	18	320	0
- São Joaquim	6331	92	6209	30
- São José do Cerrito	1134	16	1116	2
- Seara	3901	41	3858	2
- Tangará	2237	36	2199	2
- Timbó Grande	1113	18	1094	1
- Treze Tílias	1334	17	1315	2
- Urubici	768	28	740	0
- Urupema	519	5	514	0
- Vargem	896	4	892	0
- Vargem Bonita	1336	10	1325	1
- Videira	17701	134	17550	17
- Xavantina	654	5	648	1
- Zortéa	1321	14	1290	17

GRANDE OESTE	188137	2530	185216	391
- Abelardo Luz	2116	68	2034	14
- Águas de Chapecó	1107	13	1093	1
- Águas Frias	945	4	933	8
- Anchieta	1092	12	1072	8

CORONAVÍRUS

Boletim Epidemiológico

25 de abril de 2022

CASOS, ÓBITOS, RECUPERADOS E ATIVOS POR MUNICÍPIO E MACRORREGIÃO

- Arvoredo	431	5	426	0	- Novo Horizonte	585	2	583	0
- Bandeirante	711	7	696	8	- Ouro Verde	664	13	651	0
- Barra Bonita	408	2	406	0	- Paial	411	4	407	0
- Belmonte	570	5	565	0	- Palma Sola	1709	18	1688	3
- Bom Jesus	774	12	762	0	- Palmitos	3460	66	3392	2
- Bom Jesus do Oeste	362	6	356	0	- Paraíso	346	7	338	1
- Caibi	1230	16	1212	2	- Passos Maia	827	13	814	0
- Campo Erê	2148	23	2123	2	- Pinhalzinho	5759	38	5716	5
- Caxambu do Sul	1094	14	1080	0	- Planalto Alegre	602	15	580	7
- Chapecó	63825	850	62815	160	- Ponte Serrada	2261	61	2184	16
- Cordilheira Alta	985	8	974	3	- Princesa	744	12	732	0
- Coronel Freitas	2512	31	2481	0	- Quilombo	2686	44	2642	0
- Coronel Martins	460	3	457	0	- Riqueza	900	17	883	0
- Cunha Porã	1732	27	1704	1	- Romelândia	575	8	567	0
- Cunhataí	200	3	197	0	- Saltinho	486	8	477	1
- Descanso	1517	20	1494	3	- Santa Helena	228	4	224	0
- Dionísio Cerqueira	3166	57	3107	2	- Santa Terezinha do Progresso	419	4	415	0
- Entre Rios	1047	10	1037	0	- Santiago do Sul	233	2	230	1
- Faxinal dos Guedes	3242	45	3193	4	- São Bernardino	471	4	467	0
- Flor do Sertão	285		285	0	- São Carlos	1177	24	1150	3
- Formosa do Sul	593	8	585	0	- São Domingos	1500	24	1476	0
- Galvão	741	12	727	2	- São João do Oeste	869	9	860	0
- Guaraciaba	2291	36	2255	0	- São José do Cedro	2729	27	2700	2
- Guarujá do Sul	932	11	921	0	- São Lourenço do Oeste	3574	72	3496	6
- Guatambu	1324	20	1302	2	- São Miguel da Boa Vista	374	8	365	1
- Iporã do Oeste	905	16	887	2	- São Miguel do Oeste	9028	86	8934	8
- Ipuçu	1455	18	1431	6	- Saudades	1839	18	1815	6
- Iraceminha	691	5	684	2	- Serra Alta	481	6	471	4
- Irati	478	8	470	0	- Sul Brasil	777	7	769	1
- Itapiranga	2706	20	2681	5	- Tigrinhos	565	2	563	0
- Jardinópolis	578	5	573	0	- Tunápolis	1563	10	1543	10
- Jupiá	348	7	341	0	- União do Oeste	576	12	564	0
- Lajeado Grande	455	7	448	0	- Vargeão	382	11	370	1
- Maravilha	7925	78	7839	8	- Xanxerê	13643	199	13430	14
- Marema	426	13	410	3	- Xaxim	8187	129	8010	48
- Modelo	746	12	731	3	- Outros estados				0
- Mondaiá	1392	12	1379	1	- Outros países				0
- Nova Erechim	938	11	927	0	- Não informado				0
- Nova Itaberaba	624	6	617	1					

NOTAS EXPLICATIVAS

1 - O número de pacientes recuperados considera aqueles que tenham recebido alta hospitalar e tenham decorridos 14 dias do início dos sintomas sem evolução a óbito. Limitações: por forma de concepção dos sistemas de informação, os casos são registrados de forma única, portanto, pessoas que foram internadas após a inclusão no sistema de informação, ou tenham registrados mais de um evento de internação e alta, ou não estão encerrados no SIVEP-Gripe podem não ser considerados como casos recuperados.

2 - Eventual diferença entre o total de casos confirmados ou óbitos por sexo e o total geral diz respeito a situações em que o sexo não foi informado pelo notificador.

FONTES

SANTA CATARINA. Centro de Informática e Automação do Estado de Santa Catarina - CIASC. Plataforma BoaVista, com dados da Diretoria de Vigilância Epidemiológica vinculada à Superintendência de Vigilância em Saúde da Secretaria de Estado da Saúde. Acesso em: 25 abr 2022, 14h22

SANTA CATARINA. Secretaria de Estado da Saúde, Superintendência de Serviços Especializados e Regulação. Acesso em: 25 abr 2022, 14h06.

BRASIL. Ministério da Saúde. Painel Coronavírus. Disponível em: <https://covid.saude.gov.br/>. Acesso em: 25 abr 2022, 15h12.

Links úteis

www.coronavirus.sc.gov.br

Boletins epidemiológicos

Guia de convívio responsável

Tira dúvidas

Triagem online

Portal da Transparência

***Clique e conecte-se
ao Governo de SC***



www.coronavirus.sc.gov.br

GOVERNO DE
SANTA CATARINA