



CORONAVÍRUS

Boletim Epidemiológico

23 de abril de 2022

www.coronavirus.sc.gov.br

CORONAVÍRUS

Boletim Epidemiológico

23 de abril de 2022

DADOS GERAIS

1.697.243
casos confirmados
+918

234.022
casos por milhão de habitantes
+127

1.671.431
pacientes recuperados
+695

4.071
casos ativos
+220

21.741
óbitos
+3

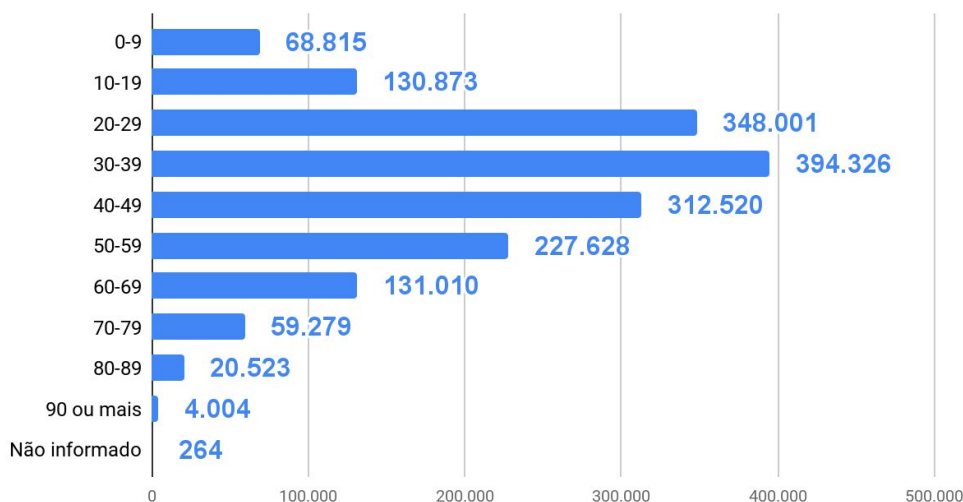
2.998
óbitos por milhão de habitantes
+1

1,28%
taxa de letalidade
=

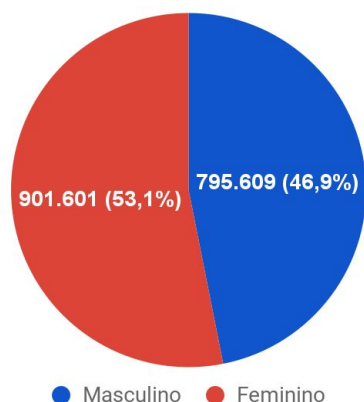
132
Testes em análise no Lacen

TESTES PCR: **1.599.412** Clínico-epidemiológico: **28.716**

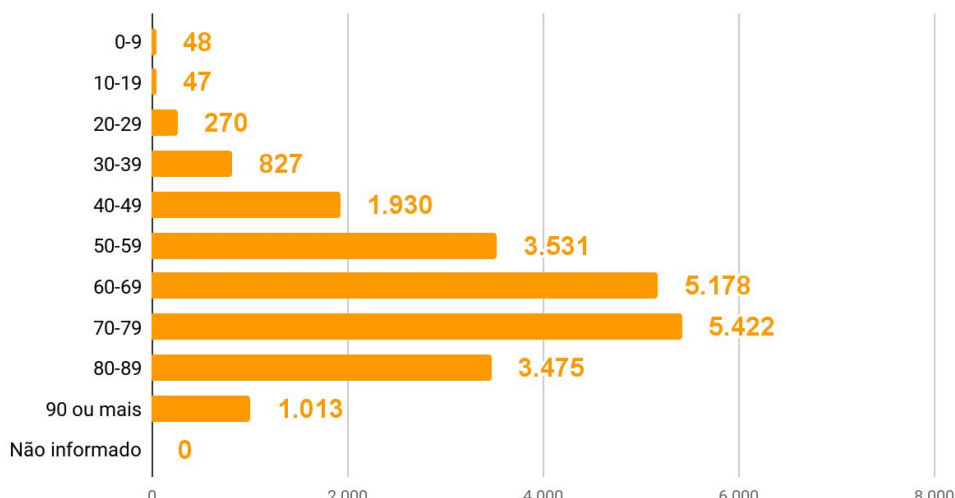
Casos por faixa etária



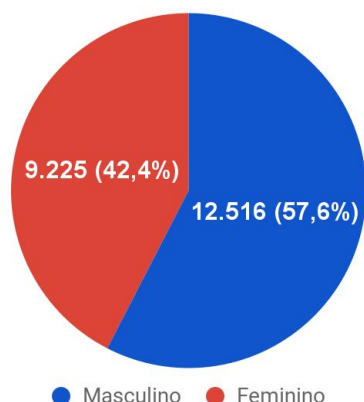
Casos confirmados por sexo



Óbitos por faixa etária



Óbitos por sexo

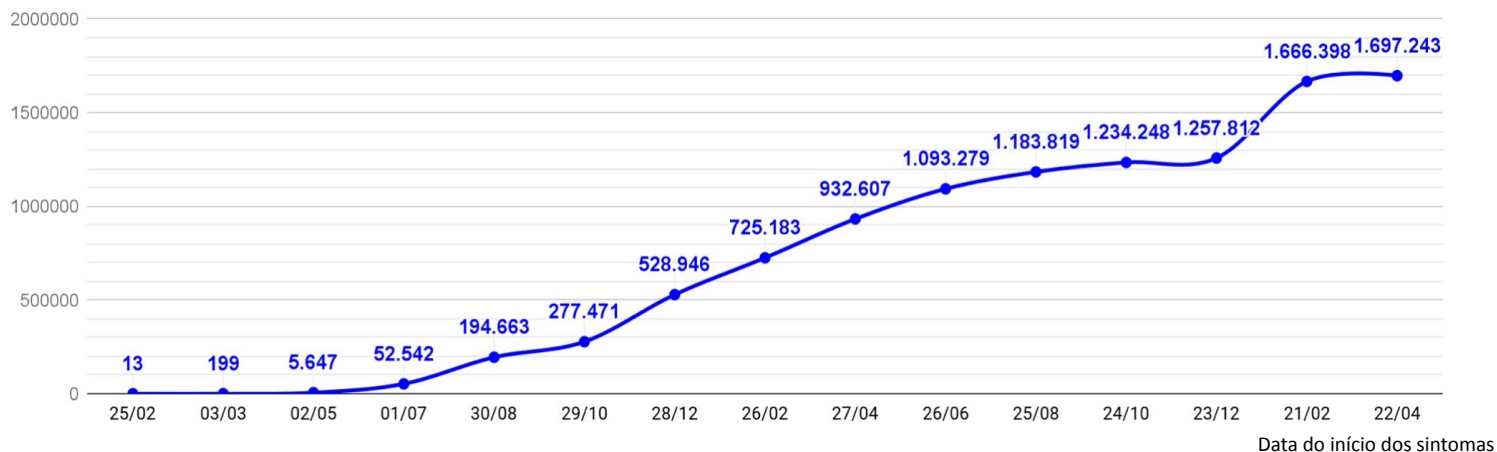


CORONAVÍRUS

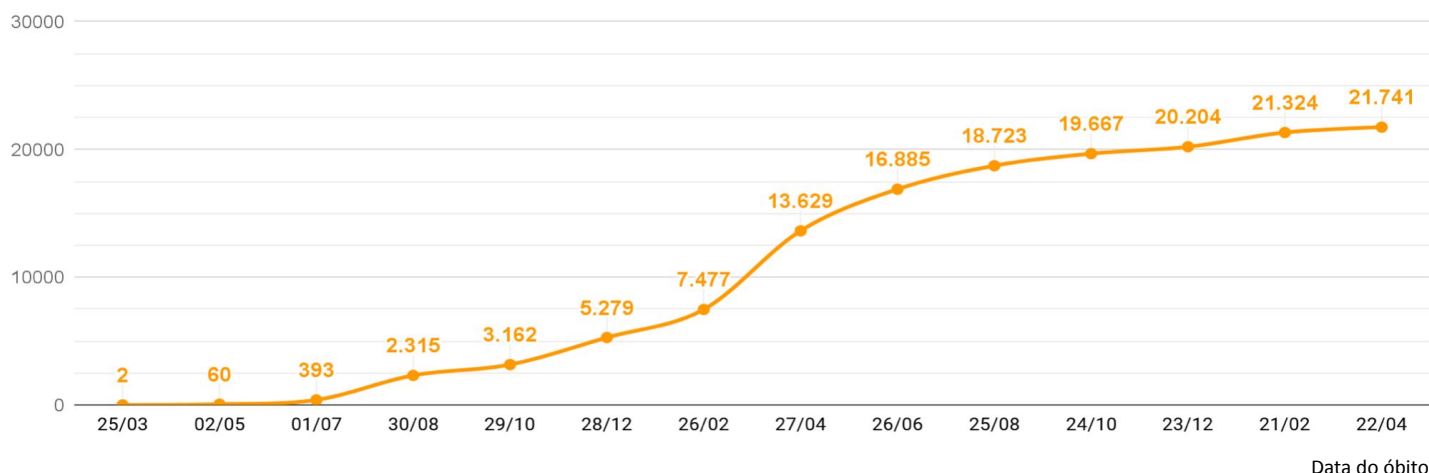
Boletim Epidemiológico

23 de abril de 2022

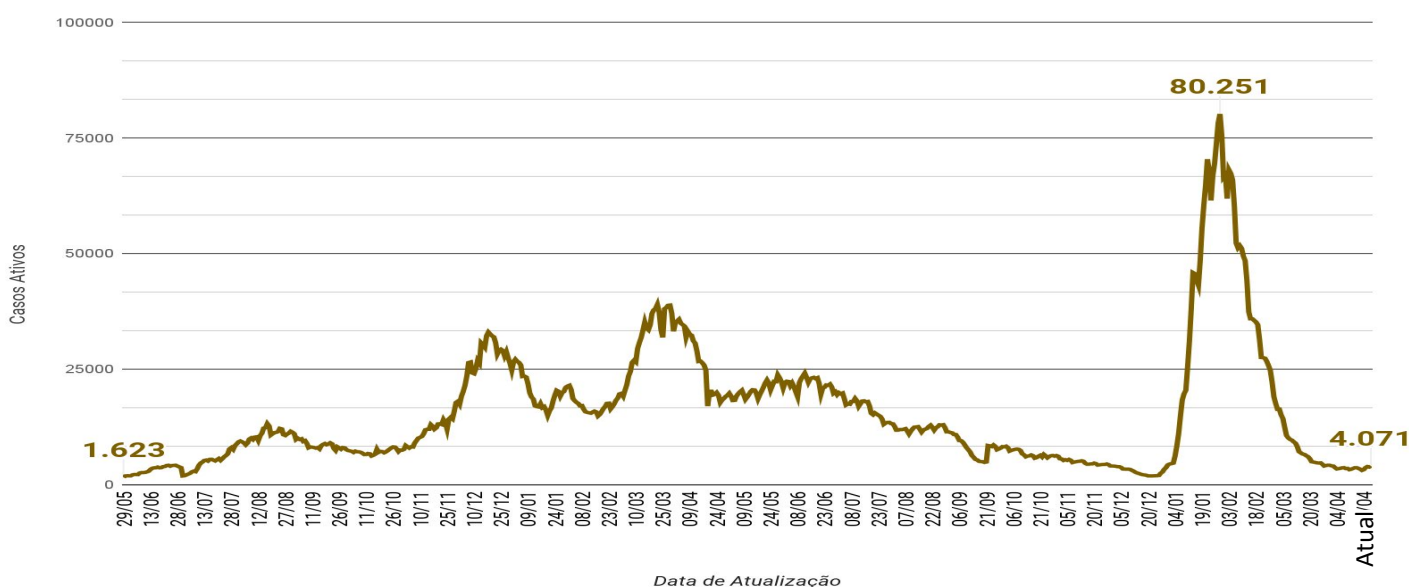
EVOLUÇÃO DO CASOS CONFIRMADOS (ACUMULADO)



EVOLUÇÃO DOS ÓBITOS (ACUMULADO)



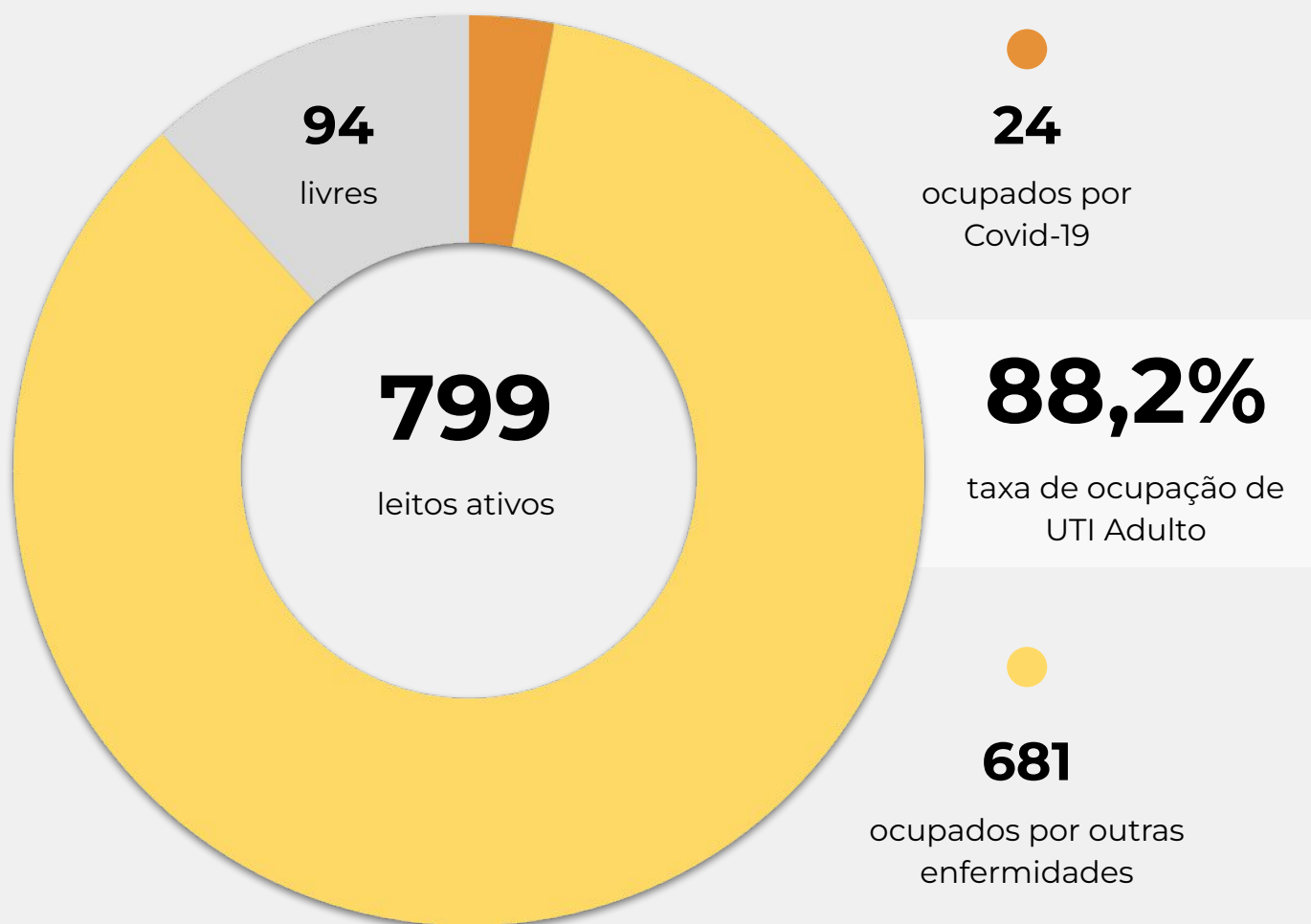
EVOLUÇÃO DOS CASOS ATIVOS



OCUPAÇÃO DE LEITOS DE UTI (TOTAL GERAL DO SUS E REDE PRIVADA)

	SUS			REDE PRIVADA			TOTAL		
	Confirmados	Suspeitos	Total	Confirmados	Suspeitos	Total	Confirmados	Suspeitos	TOTAL
Internações em UTI	17	6	23	28	8	36	45	14	59
Ventilação mecânica	6	2	8	15	3	18	21	5	26

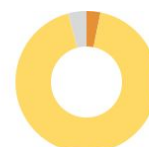
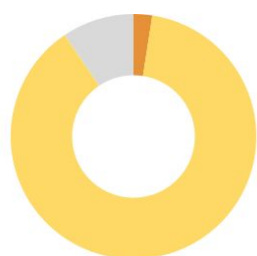
OCUPAÇÃO DE LEITOS DE UTI ADULTO - SUS



TEMPO MÉDIO DE PERMANÊNCIA NA UTI (PACIENTES COM COVID-19): 15,7 dias

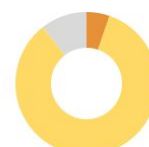
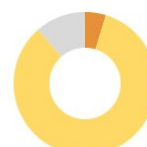
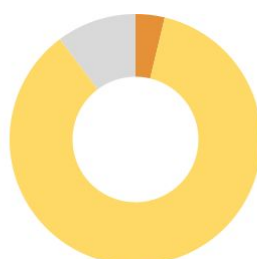
OCUPAÇÃO DE LEITOS DE UTI POR MACRORREGIÃO - SUS

SANTA CATARINA (TOTAL)



	TOTAL	ADULTO	PEDIÁTRICO	NEONATAL
Leitos ativos	1.099	799	95	205
Taxa de ocupação	90,5%	88,2%	95,8%	97,1%
Ocupados por Covid-19	27 (2,5%)	24 (3,0%)	3 (3,2%)	0 (0,0%)
Outras enfermidades	968 (88,1%)	681 (85,2%)	88 (92,6%)	199 (97,1%)
Livres	104 (9,5%)	94 (11,8%)	4 (4,2%)	6 (2,9%)

GRANDE FLORIANÓPOLIS



	TOTAL	ADULTO	PEDIÁTRICO	NEONATAL
Leitos ativos	214	148	19	47
Taxa de ocupação	89,7%	88,5%	89,5%	93,6%
Ocupados por Covid-19	8 (3,7%)	7 (4,7%)	1 (5,3%)	0 (0,0%)
Outras enfermidades	184 (86,0%)	124 (83,8%)	16 (84,2%)	44 (93,6%)
Livres	22 (10,3%)	17 (11,5%)	2 (10,5%)	3 (6,4%)

OCUPAÇÃO DE LEITOS DE UTI POR MACRORREGIÃO - SUS

FOZ DO RIO ITAJAÍ



TOTAL

ADULTO

PEDIÁTRICO

NEONATAL

Leitos ativos

59

35

9

15

Taxa de ocupação

100,0%

100,0%

100,0%

100,0%

Ocupados por Covid-19

0

0,0%

0

0,0%

0

0,0%

0

0,0%

Outras enfermidades

59

100,0%

35

100,0%

9

100,0%

15

100,0%

Livres

0

0,0%

0

0,0%

0

0,0%

0

0,0%

GRANDE OESTE



TOTAL

ADULTO

PEDIÁTRICO

NEONATAL

Leitos ativos

75

50

6

19

Taxa de ocupação

100,0%

100,0%

100,0%

100,0%

Ocupados por Covid-19

0

0,0%

0

0,0%

0

0,0%

0

0,0%

Outras enfermidades

75

100,0%

50

100,0%

6

100,0%

19

100,0%

Livres

0

0,0%

0

0,0%

0

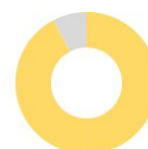
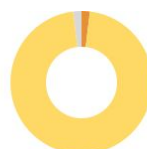
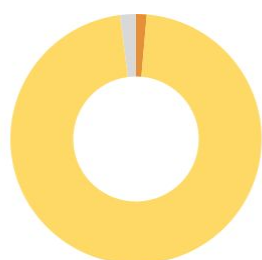
0,0%

0

0,0%

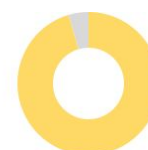
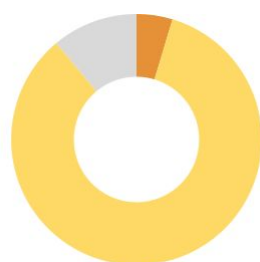
OCUPAÇÃO DE LEITOS DE UTI POR MACRORREGIÃO - SUS

MEIO OESTE E SERRA CATARINENSE



	TOTAL	ADULTO	PEDIÁTRICO	NEONATAL
Leitos ativos	146	106	13	27
Taxa de ocupação	97,9%	98,1%	92,3%	100,0%
Ocupados por Covid-19	2 (1,4%)	2 (1,9%)	0 (0,0%)	0 (0,0%)
Outras enfermidades	141 (96,6%)	102 (96,2%)	12 (92,3%)	27 (100,0%)
Livres	3 (2,1%)	2 (1,9%)	1 (7,7%)	0 (0,0%)

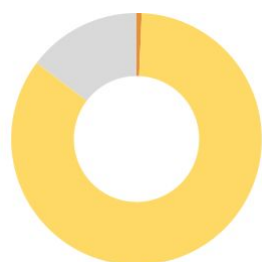
PLANALTO NORTE E NORDESTE



	TOTAL	ADULTO	PEDIÁTRICO	NEONATAL
Leitos ativos	280	203	22	55
Taxa de ocupação	88,9%	86,7%	95,5%	94,5%
Ocupados por Covid-19	13 (4,6%)	13 (6,4%)	0 (0,0%)	0 (0,0%)
Outras enfermidades	236 (84,3%)	163 (80,3%)	21 (95,5%)	52 (94,5%)
Livres	31 (11,1%)	27 (13,3%)	1 (4,5%)	3 (5,5%)

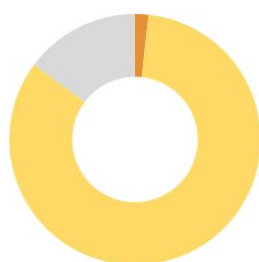
OCUPAÇÃO DE LEITOS DE UTI POR MACRORREGIÃO - SUS

SUL



	TOTAL		ADULTO		PEDIÁTRICO		NEONATAL	
Leitos ativos	150		118		4		28	
Taxa de ocupação	85,3%		81,4%		100,0%		100,0%	
Ocupados por Covid-19	1	0,7%	0	0,0%	1	25,0%	0	0,0%
Outras enfermidades	127	84,7%	96	81,4%	3	75,0%	28	100,0%
Livres	22	14,7%	22	18,6%	0	0,0%	0	0,0%

VALE DO ITAJAÍ



	TOTAL		ADULTO		PEDIÁTRICO		NEONATAL	
Leitos ativos	175		139		22		14	
Taxa de ocupação	85,1%		81,3%		100,0%		100,0%	
Ocupados por Covid-19	3	1,7%	2	1,4%	1	4,5%	0	0,0%
Outras enfermidades	146	83,4%	111	79,9%	21	95,5%	14	100,0%
Livres	26	14,9%	26	18,7%	0	0,0%	0	0,0%

SOLICITAÇÕES DE TRANSFERÊNCIA PARA LEITOS DE UTI COVID-19

Dados encaminhados pelos hospitais à Central de Regulação de Internações Macrorregionais

GRANDE OESTE - CHAPECÓ	0
MEIO OESTE - JOAÇABA	0
SERRA - LAGES	0
NORTE - JOINVILLE	0
VALE - BLUMENAU	0
FOZ - ITAJAÍ	0
SUL - CRICIÚMA	0
GRANDE FLORIANÓPOLIS	0
TOTAL	0

CORONAVÍRUS

Boletim Epidemiológico

23 de abril de 2022

CASOS, ÓBITOS, RECUPERADOS E ATIVOS POR MUNICÍPIO E MACRORREGIÃO

GRANDE FLORIANÓPOLIS	281994	3048	277336	1610
- Águas Mornas	1090	12	1076	2
- Alfredo Wagner	1446	12	1433	1
- Angelina	873	6	866	1
- Anitápolis	641	6	635	0
- Antônio Carlos	2696	29	2646	21
- Biguaçu	16285	183	16045	57
- Canelinha	2071	21	2048	2
- Florianópolis	121995	1248	119816	931
- Garopaba	5779	54	5706	19
- Governador Celso Ramos	4094	33	4037	24
- Leoberto Leal	749	2	741	6
- Major Gercino	550	8	541	1
- Nova Trento	3311	24	3283	4
- Palhoça	42045	401	41504	140
- Paulo Lopes	1810	18	1790	2
- Rancho Queimado	779	4	773	2
- Santo Amaro da Imperatriz	5482	89	5363	30
- São Bonifácio	858	7	849	2
- São João Batista	7949	110	7800	39
- São José	50642	664	49679	299
- São Pedro de Alcântara	1088	16	1062	10
- Tijucas	9761	101	9643	17

VALE DO ITAJAÍ	251242	2566	248268	408
- Agrolândia	2257	33	2222	2
- Agronômica	1176	15	1160	1
- Apiúna	1544	20	1524	0
- Ascurra	2193	13	2174	6
- Atalanta	901	11	888	2
- Aurora	1439	20	1411	8
- Benedito Novo	1490	22	1468	0
- Blumenau	88340	776	87367	197
- Botuverá	1529	12	1517	0
- Braço do Trombudo	1241	7	1233	1
- Brusque	38348	353	37969	26
- Chapadão do Lageado	688	6	680	2
- Dona Emma	907	7	895	5
- Doutor Pedrinho	588	6	582	0

- Gaspar	15547	215	15316	16
- Guabiruba	4782	56	4724	2
- Ibirama	2822	41	2780	1
- Imbuia	923	11	910	2
- Indaial	15624	148	15460	16
- Ituporanga	5563	79	5431	53
- José Boiteux	880	11	869	0
- Laurentino	1820	11	1809	0
- Lontras	1845	27	1817	1
- Mirim Doce	458	10	448	0
- Petrolândia	1255	30	1224	1
- Pomerode	9115	81	9017	17
- Pouso Redondo	2624	43	2580	1
- Presidente Getúlio	2230	42	2187	1
- Presidente Nereu	312	4	307	1
- Rio do Campo	1096	10	1086	0
- Rio do Oeste	951	20	930	1
- Rio do Sul	14872	158	14707	7
- Rio dos Cedros	1199	30	1168	1
- Rodeio	2670	34	2635	1
- Salete	1361	9	1352	0
- Santa Terezinha	1083	8	1073	2
- Taió	3034	28	3003	3
- Timbó	11954	100	11838	16
- Trombudo Central	1916	28	1885	3
- Vidal Ramos	1212	13	1187	12
- Vitor Meireles	834	13	821	0
- Witmarsum	619	5	614	0

FOZ DO RIO ITAJAÍ	172111	2459	169516	136
- Balneário Camboriú	35534	485	35017	32
- Balneário Piçarras	7100	71	7029	0
- Bombinhas	4466	75	4386	5
- Camboriú	18176	207	17966	3
- Ilhota	2699	39	2659	1
- Itajaí	53665	859	52752	54
- Itapema	20946	284	20639	23
- Luiz Alves	3031	16	3014	1
- Navegantes	15140	233	14897	10

CORONAVÍRUS

Boletim Epidemiológico

23 de abril de 2022

CASOS, ÓBITOS, RECUPERADOS E ATIVOS POR MUNICÍPIO E MACRORREGIÃO

- Penha	7783	116	7662	5	- Cocal do Sul	4768	65	4692	11
- Porto Belo	3571	74	3495	2	- Criciúma	51452	706	50653	93
PL. NORTE E NORDESTE	340238	4576	335162	500	- Ermo	541	7	534	0
- Araquari	6480	95	6383	2	- Forquilha	8196	64	8124	8
- Balneário Barra do Sul	2115	52	2062	1	- Grão-Pará	2253	15	2235	3
- Barra Velha	6200	143	6055	2	- Gravatal	2742	53	2676	13
- Bela Vista do Toldo	101	5	96	0	- Içara	11438	152	11277	9
- Campo Alegre	1495	45	1429	21	- Imaruí	1164	26	1138	0
- Canoinhas	10317	134	10162	21	- Imbituba	8393	124	8259	10
- Corupá	2958	42	2912	4	- Jacinto Machado	2488	40	2447	1
- Garuva	3470	38	3427	5	- Jaguaruna	4686	66	4619	1
- Guaramirim	9195	111	9077	7	- Laguna	8999	175	8804	20
- Irineópolis	1424	16	1406	2	- Lauro Müller	3165	62	3100	3
- Itaiópolis	4135	57	4060	18	- Maracajá	1957	24	1931	2
- Itapoá	6012	83	5926	3	- Meleiro	1803	25	1777	1
- Jaraguá do Sul	51167	458	50588	121	- Morro da Fumaça	5267	50	5206	11
- Joinville	164181	2258	161730	193	- Morro Grande	946	8	938	0
- Mafra	8981	147	8820	14	- Nova Veneza	3873	37	3833	3
- Major Vieira	660	8	651	1	- Orleans	7642	97	7515	30
- Massaranduba	4152	24	4118	10	- Passo de Torres	2588	34	2550	4
- Monte Castelo	1593	25	1567	1	- Pedras Grandes	1094	23	1070	1
- Papanduva	2960	56	2896	8	- Pescaria Brava	2280	27	2252	1
- Porto União	6989	100	6883	6	- Praia Grande	2001	18	1976	7
- Rio Negrinho	8622	135	8486	1	- Rio Fortuna	875	11	861	3
- São Bento do Sul	15159	210	14937	12	- Sangão	2461	16	2438	7
- São Francisco do Sul	10793	199	10579	15	- Santa Rosa de Lima	567	5	560	2
- São João do Itaperiú	1052	14	1038	0	- Santa Rosa do Sul	2090	30	2060	0
- Schroeder	6402	44	6334	24	- São João do Sul	1708	18	1679	11
- Três Barras	3625	77	3540	8	- São Ludgero	4679	37	4637	5
SUL	248041	3538	243955	548	- São Martinho	906	15	891	0
- Araranguá	16900	274	16610	16	- Siderópolis	2021	51	1968	2
- Armazém	1749	36	1710	3	- Sombrio	6142	88	6039	15
- Balneário Arroio do Silva	3454	63	3381	10	- Timbé do Sul	1409	19	1390	0
- Balneário Gaivota	2886	40	2830	16	- Treviso	1139	13	1126	0
- Balneário Rincão	2301	54	2243	4	- Treze de Maio	1603	19	1571	13
- Braço do Norte	12375	119	12243	13	- Tubarão	27935	527	27255	153
- Capivari de Baixo	6299	93	6178	28	- Turvo	3441	37	3401	3
					- Urussanga	5365	75	5278	12

CORONAVÍRUS

Boletim Epidemiológico

23 de abril de 2022

CASOS, ÓBITOS, RECUPERADOS E ATIVOS POR MUNICÍPIO E MACRORREGIÃO

MEIO OESTE E SERRA	215508	3026	212032	450
- Abdon Batista	510	4	506	0
- Água Doce	2121	19	2098	4
- Alto Bela Vista	433	3	429	1
- Anita Garibaldi	1938	11	1924	3
- Arabutã	632	10	622	0
- Arroio Trinta	1065	15	1045	5
- Bocaina do Sul	766	5	759	2
- Bom Jardim da Serra	991	8	983	0
- Bom Retiro	1234	22	1207	5
- Brunópolis	633	9	624	0
- Caçador	8590	311	8256	23
- Calmon	73	7	66	0
- Campo Belo do Sul	1126	23	1099	4
- Campos Novos	8889	133	8751	5
- Capão Alto	371	3	364	4
- Capinzal	6943	57	6884	2
- Catanduvas	3030	34	2989	7
- Celso Ramos	882	7	875	0
- Cerro Negro	420	4	415	1
- Concórdia	20357	242	20109	6
- Correia Pinto	3381	66	3307	8
- Curitibanos	9160	209	8948	3
- Erval Velho	1508	13	1494	1
- Fraiburgo	7739	130	7584	25
- Frei Rogério	641	11	630	0
- Herval d'Oeste	6914	73	6832	9
- Ibiam	371	4	365	2
- Ibicaré	681	9	664	8
- Iomerê	613	11	600	2
- Ipira	586	7	578	1
- Ipumirim	959	13	944	2
- Irani	2363	22	2337	4
- Itá	1865	26	1837	2
- Jaborá	1099	11	1087	1
- Joaçaba	9693	82	9594	17
- Lacerdópolis	714	4	710	0
- Lages	40423	587	39677	159
- Lebon Régis	1671	71	1599	1

- Lindóia do Sul	1270	12	1255	3
- Luzerna	1736	17	1712	7
- Macieira	398	6	392	0
- Matos Costa	236	4	232	0
- Monte Carlo	1688	47	1640	1
- Otacílio Costa	5840	71	5759	10
- Ouro	2276	22	2251	3
- Paineira	340	6	334	0
- Palmeira	715	5	708	2
- Peritiba	564	5	559	0
- Pinheiro Preto	842	9	831	2
- Piratuba	768	11	757	0
- Ponte Alta	927	15	908	4
- Ponte Alta do Norte	385	9	376	0
- Presidente Castello Branco	587	4	583	0
- Rio das Antas	1668	19	1648	1
- Rio Rufino	326	8	316	2
- Salto Veloso	1305	8	1294	3
- Santa Cecília	2670	34	2636	0
- São Cristóvão do Sul	338	18	320	0
- São Joaquim	6331	92	6197	42
- São José do Cerrito	1133	16	1116	1
- Seara	3901	41	3858	2
- Tangará	2237	36	2199	2
- Timbó Grande	1113	18	1094	1
- Treze Tílias	1334	17	1315	2
- Urubici	768	28	740	0
- Urupema	519	5	514	0
- Vargem	896	4	892	0
- Vargem Bonita	1336	10	1325	1
- Videira	17701	134	17548	19
- Xavantina	654	5	648	1
- Zortéa	1321	14	1283	24

GRANDE OESTE	188109	2528	185162	419
- Abelardo Luz	2116	68	2034	14
- Águas de Chapecó	1107	13	1092	2
- Águas Frias	945	4	931	10
- Anchieta	1092	12	1072	8

CORONAVÍRUS

Boletim Epidemiológico

23 de abril de 2022

CASOS, ÓBITOS, RECUPERADOS E ATIVOS POR MUNICÍPIO E MACRORREGIÃO

- Arvoredo	431	5	426	0	- Novo Horizonte	585	2	582	1
- Bandeirante	711	7	694	10	- Ouro Verde	664	13	651	0
- Barra Bonita	408	2	403	3	- Paial	411	4	407	0
- Belmonte	570	5	565	0	- Palma Sola	1709	18	1688	3
- Bom Jesus	774	12	762	0	- Palmitos	3460	66	3392	2
- Bom Jesus do Oeste	362	6	356	0	- Paraíso	346	7	338	1
- Caibi	1230	16	1212	2	- Passos Maia	827	13	814	0
- Campo Erê	2148	23	2123	2	- Pinhalzinho	5759	38	5713	8
- Caxambu do Sul	1094	14	1080	0	- Planalto Alegre	602	15	578	9
- Chapecó	63797	848	62793	156	- Ponte Serrada	2261	61	2184	16
- Cordilheira Alta	985	8	974	3	- Princesa	744	12	732	0
- Coronel Freitas	2512	31	2481	0	- Quilombo	2686	44	2642	0
- Coronel Martins	460	3	457	0	- Riqueza	900	17	883	0
- Cunha Porã	1732	27	1703	2	- Romelândia	575	8	567	0
- Cunchataí	200	3	197	0	- Saltinho	486	8	477	1
- Descanso	1517	20	1492	5	- Santa Helena	228	4	224	0
- Dionísio Cerqueira	3166	57	3106	3	- Santa Terezinha do Progresso	419	4	415	0
- Entre Rios	1047	10	1037	0	- Santiago do Sul	233	2	230	1
- Faxinal dos Guedes	3242	45	3193	4	- São Bernardino	471	4	467	0
- Flor do Sertão	285		285	0	- São Carlos	1177	24	1150	3
- Formosa do Sul	593	8	585	0	- São Domingos	1500	24	1476	0
- Galvão	741	12	727	2	- São João do Oeste	869	9	860	0
- Guaraciaba	2291	36	2255	0	- São José do Cedro	2729	27	2700	2
- Guarujá do Sul	932	11	919	2	- São Lourenço do Oeste	3574	72	3496	6
- Guatambu	1324	20	1301	3	- São Miguel da Boa Vista	374	8	365	1
- Iporã do Oeste	905	16	887	2	- São Miguel do Oeste	9028	86	8930	12
- Ipuçu	1455	18	1431	6	- Saudades	1839	18	1815	6
- Iraceminha	691	5	684	2	- Serra Alta	481	6	471	4
- Irati	478	8	470	0	- Sul Brasil	777	7	769	1
- Itapiranga	2706	20	2681	5	- Tigrinhos	565	2	563	0
- Jardinópolis	578	5	573	0	- Tunápolis	1563	10	1543	10
- Jupiá	348	7	341	0	- União do Oeste	576	12	564	0
- Lajeado Grande	455	7	448	0	- Vargeão	382	11	370	1
- Maravilha	7925	78	7837	10	- Xanxerê	13643	199	13428	16
- Marema	426	13	410	3	- Xaxim	8187	129	8007	51
- Modelo	746	12	731	3					
- Mondaiá	1392	12	1379	1	- Outros estados				0
- Nova Erechim	938	11	927	0	- Outros países				0
- Nova Itaberaba	624	6	617	1	- Não informado				0

NOTAS EXPLICATIVAS

1 - O número de pacientes recuperados considera aqueles que tenham recebido alta hospitalar e tenham decorridos 14 dias do início dos sintomas sem evolução a óbito. Limitações: por forma de concepção dos sistemas de informação, os casos são registrados de forma única, portanto, pessoas que foram internadas após a inclusão no sistema de informação, ou tenham registrados mais de um evento de internação e alta, ou não estão encerrados no SIVEP-Gripe podem não ser considerados como casos recuperados.

2 - Eventual diferença entre o total de casos confirmados ou óbitos por sexo e o total geral diz respeito a situações em que o sexo não foi informado pelo notificador.

FONTES

SANTA CATARINA. Centro de Informática e Automação do Estado de Santa Catarina - CIASC. Plataforma BoaVista, com dados da Diretoria de Vigilância Epidemiológica vinculada à Superintendência de Vigilância em Saúde da Secretaria de Estado da Saúde. Acesso em: 18 abr 2022, 14h22

SANTA CATARINA. Secretaria de Estado da Saúde, Superintendência de Serviços Especializados e Regulação. Acesso em: 18 abr 2022, 14h06.

BRASIL. Ministério da Saúde. Painel Coronavírus. Disponível em: <https://covid.saude.gov.br/>. Acesso em: 18 abr 2022, 15h12.

Links úteis

www.coronavirus.sc.gov.br

Boletins epidemiológicos

Guia de convívio responsável

Tira dúvidas

Triagem online

Portal da Transparência

***Clique e conecte-se
ao Governo de SC***



www.coronavirus.sc.gov.br

GOVERNO DE
SANTA CATARINA

