



CORONAVÍRUS

Boletim Epidemiológico

09 de abril de 2022

www.coronavirus.sc.gov.br

CORONAVÍRUS

Boletim Epidemiológico

09 de abril de 2022

DADOS GERAIS

1.684.844
casos confirmados
+90

232.312
casos por milhão de habitantes
+12

1.659.628
pacientes recuperados
+284

3.514
casos ativos
-198

21.702
óbitos
+4

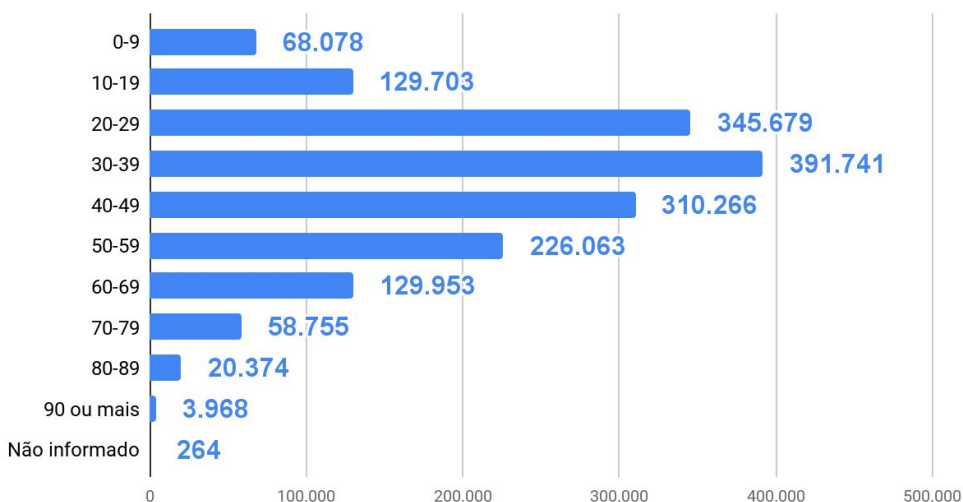
2.992
óbitos por milhão de habitantes
=

1,29%
taxa de letalidade
=

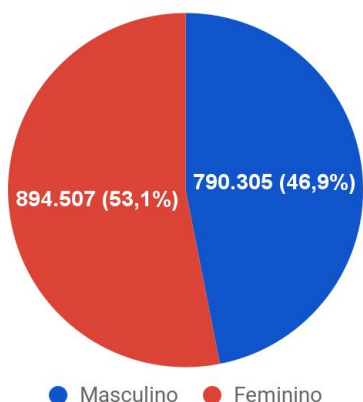
75
Testes em análise no Lacen

TESTES PCR: **1.583.070** Clínico-epidemiológico: **28.602**

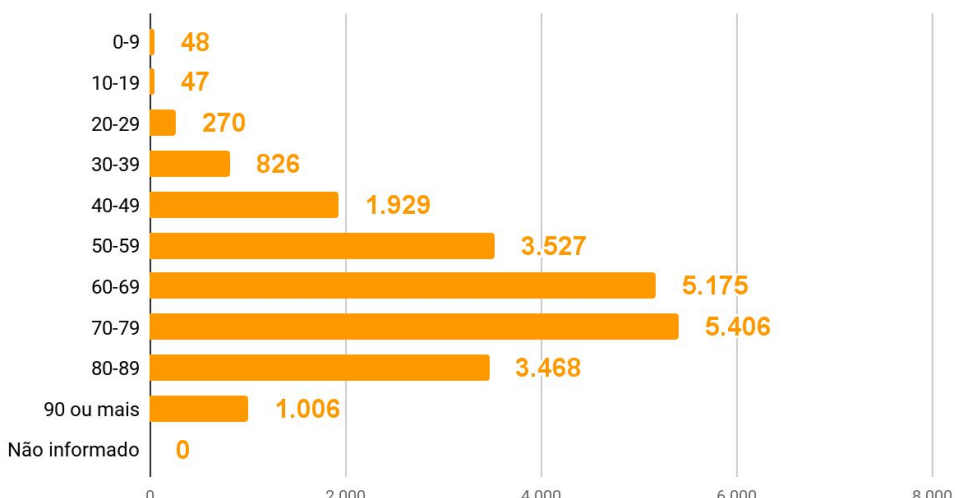
Casos por faixa etária



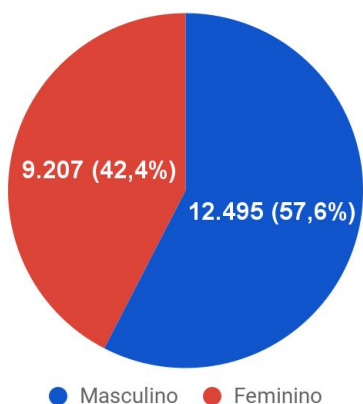
Casos confirmados por sexo



Óbitos por faixa etária



Óbitos por sexo

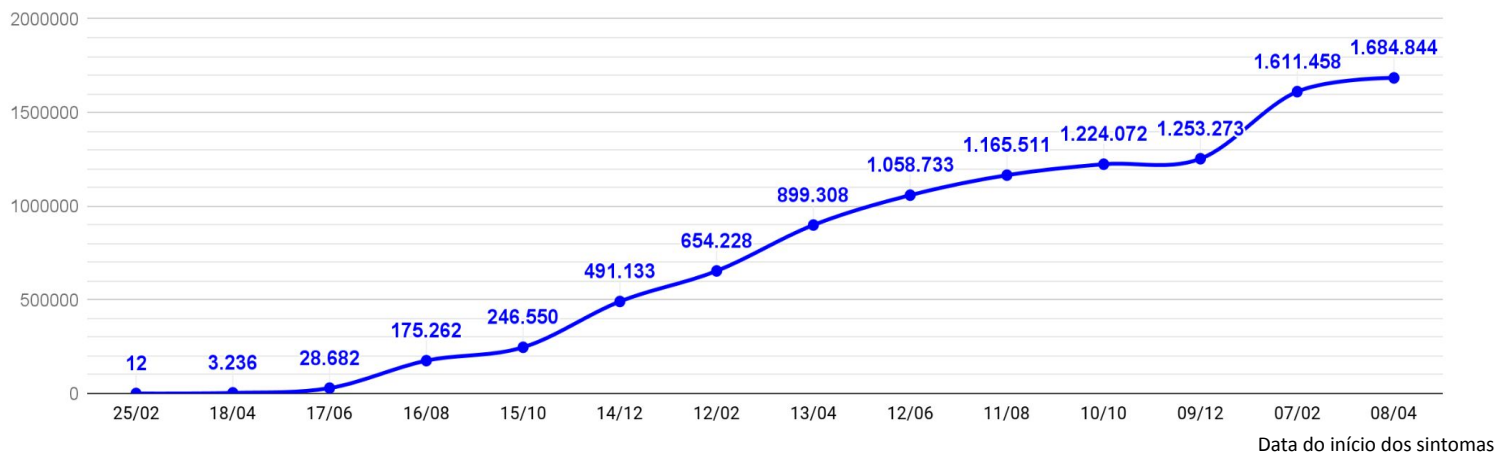


CORONAVÍRUS

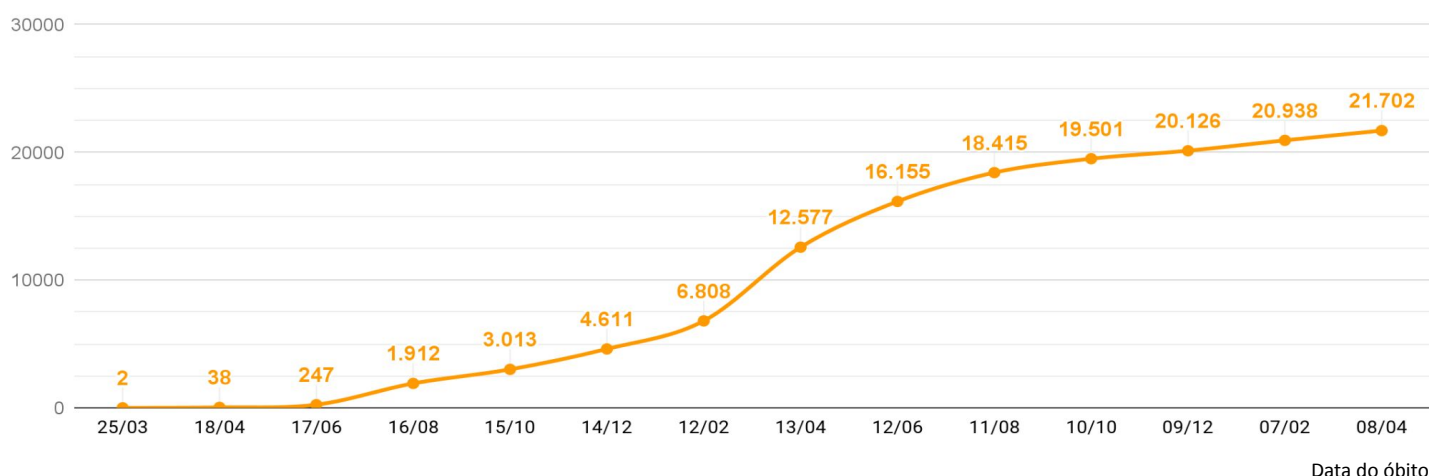
Boletim Epidemiológico

09 de abril de 2022

EVOLUÇÃO DO CASOS CONFIRMADOS (ACUMULADO)



EVOLUÇÃO DOS ÓBITOS (ACUMULADO)



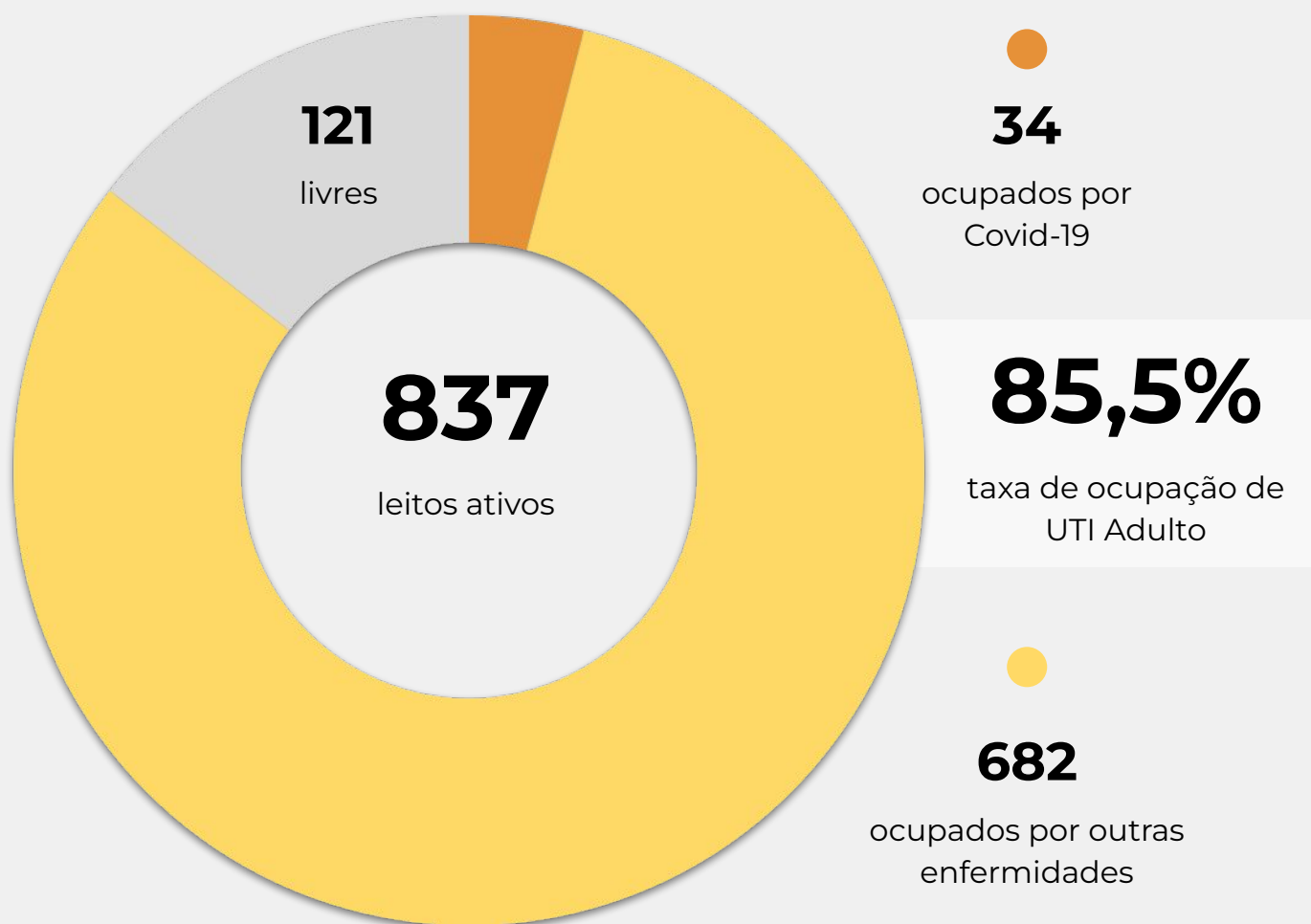
EVOLUÇÃO DOS CASOS ATIVOS



OCUPAÇÃO DE LEITOS DE UTI (TOTAL GERAL DO SUS E REDE PRIVADA)

	SUS			REDE PRIVADA			TOTAL		
	Confirmados	Suspeitos	Total	Confirmados	Suspeitos	Total	Confirmados	Suspeitos	TOTAL
Internações em UTI	26	12	38	30	10	40	56	22	78
Ventilação mecânica	10	7	17	16	3	19	26	10	36

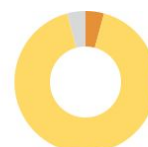
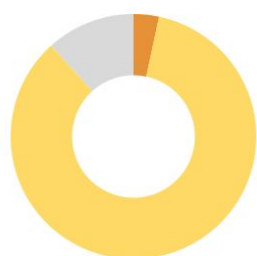
OCUPAÇÃO DE LEITOS DE UTI ADULTO - SUS



TEMPO MÉDIO DE PERMANÊNCIA NA UTI (PACIENTES COM COVID-19): 15,7 dias

OCUPAÇÃO DE LEITOS DE UTI POR MACRORREGIÃO - SUS

SANTA CATARINA (TOTAL)



	TOTAL	ADULTO	PEDIÁTRICO	NEONATAL
Leitos ativos	1.136	837	95	204
Taxa de ocupação	88,3%	85,5%	95,8%	96,1%
Ocupados por Covid-19	38 (3,3%)	34 (4,1%)	4 (4,2%)	0 (0,0%)
Outras enfermidades	965 (84,9%)	682 (81,5%)	87 (91,6%)	196 (96,1%)
Livres	133 (11,7%)	121 (14,5%)	4 (4,2%)	8 (3,9%)

GRANDE FLORIANÓPOLIS



	TOTAL	ADULTO	PEDIÁTRICO	NEONATAL
Leitos ativos	246	175	20	51
Taxa de ocupação	78,9%	74,9%	85,0%	90,2%
Ocupados por Covid-19	14 (5,7%)	12 (6,9%)	2 (10,0%)	0 (0,0%)
Outras enfermidades	180 (73,2%)	119 (68,0%)	15 (75,0%)	46 (90,2%)
Livres	52 (21,1%)	44 (25,1%)	3 (15,0%)	5 (9,8%)

OCUPAÇÃO DE LEITOS DE UTI POR MACRORREGIÃO - SUS

FOZ DO RIO ITAJAÍ



TOTAL

ADULTO

PEDIÁTRICO

NEONATAL

Leitos ativos

59

35

9

15

Taxa de ocupação

100,0%

100,0%

100,0%

100,0%

Ocupados por Covid-19

0

0,0%

0

0,0%

0

0,0%

0

0,0%

Outras enfermidades

59

100,0%

35

100,0%

9

100,0%

15

100,0%

Livres

0

0,0%

0

0,0%

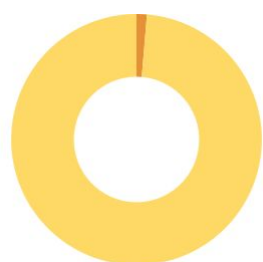
0

0,0%

0

0,0%

GRANDE OESTE



TOTAL

ADULTO

PEDIÁTRICO

NEONATAL

Leitos ativos

75

50

6

19

Taxa de ocupação

100,0%

100,0%

100,0%

100,0%

Ocupados por Covid-19

1

1,3%

1

2,0%

0

0,0%

0

0,0%

Outras enfermidades

74

98,7%

49

98,0%

6

100,0%

19

100,0%

Livres

0

0,0%

0

0,0%

0

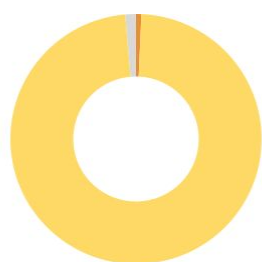
0,0%

0

0,0%

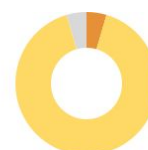
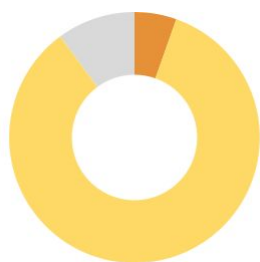
OCUPAÇÃO DE LEITOS DE UTI POR MACRORREGIÃO - SUS

MEIO OESTE E SERRA CATARINENSE



	TOTAL		ADULTO		PEDIÁTRICO		NEONATAL	
Leitos ativos	145		109		12		24	
Taxa de ocupação	98,6%		98,2%		100,0%		100,0%	
Ocupados por Covid-19	1	0,7%	1	0,9%	0	0,0%	0	0,0%
Outras enfermidades	142	97,9%	106	97,2%	12	100,0%	24	100,0%
Livres	2	1,4%	2	1,8%	0	0,0%	0	0,0%

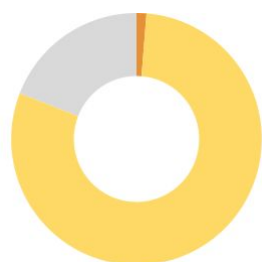
PLANALTO NORTE E NORDESTE



	TOTAL		ADULTO		PEDIÁTRICO		NEONATAL	
Leitos ativos	277		200		22		55	
Taxa de ocupação	89,9%		87,5%		95,5%		96,4%	
Ocupados por Covid-19	15	5,4%	14	7,0%	1	4,5%	0	0,0%
Outras enfermidades	234	84,5%	161	80,5%	20	90,9%	53	96,4%
Livres	28	10,1%	25	12,5%	1	4,5%	2	3,6%

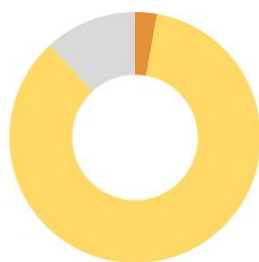
OCUPAÇÃO DE LEITOS DE UTI POR MACRORREGIÃO - SUS

SUL



	TOTAL	ADULTO	PEDIÁTRICO	NEONATAL
Leitos ativos	157	125	6	26
Taxa de ocupação	80,9%	76,8%	100,0%	96,2%
Ocupados por Covid-19	2 (1,3%)	1 (0,8%)	1 (16,7%)	0 (0,0%)
Outras enfermidades	125 (79,6%)	95 (76,0%)	5 (83,3%)	25 (96,2%)
Livres	30 (19,1%)	29 (23,2%)	0 (0,0%)	1 (3,8%)

VALE DO ITAJAÍ



	TOTAL	ADULTO	PEDIÁTRICO	NEONATAL
Leitos ativos	177	143	20	14
Taxa de ocupação	88,1%	85,3%	100,0%	100,0%
Ocupados por Covid-19	5 (2,8%)	5 (3,5%)	0 (0,0%)	0 (0,0%)
Outras enfermidades	151 (85,3%)	117 (81,8%)	20 (100,0%)	14 (100,0%)
Livres	21 (11,9%)	21 (14,7%)	0 (0,0%)	0 (0,0%)

SOLICITAÇÕES DE TRANSFERÊNCIA PARA LEITOS DE UTI COVID-19

Dados encaminhados pelos hospitais à Central de Regulação de Internações Macrorregionais

GRANDE OESTE - CHAPECÓ	0
MEIO OESTE - JOAÇABA	0
SERRA - LAGES	0
NORTE - JOINVILLE	0
VALE - BLUMENAU	0
FOZ - ITAJAÍ	0
SUL - CRICIÚMA	0
GRANDE FLORIANÓPOLIS	0
TOTAL	0

CORONAVÍRUS

Boletim Epidemiológico

09 de abril de 2022

CASOS, ÓBITOS, RECUPERADOS E ATIVOS POR MUNICÍPIO E MACRORREGIÃO

GRANDE FLORIANÓPOLIS	279150	3035	274888	1227
- Águas Mornas	1086	12	1072	2
- Alfredo Wagner	1400	12	1387	1
- Angelina	871	6	865	0
- Anitápolis	470	6	463	1
- Antônio Carlos	2669	29	2631	9
- Biguaçu	16200	183	15968	49
- Canelinha	2071	21	2048	2
- Florianópolis	120908	1236	118983	689
- Garopaba	5627	54	5562	11
- Governador Celso Ramos	4062	33	4015	14
- Leoberto Leal	741	2	734	5
- Major Gercino	549	8	541	0
- Nova Trento	3288	24	3260	4
- Palhoça	41470	401	40944	125
- Paulo Lopes	1805	18	1783	4
- Rancho Queimado	777	4	773	0
- Santo Amaro da Imperatriz	5435	89	5321	25
- São Bonifácio	856	7	847	2
- São João Batista	7938	109	7776	53
- São José	50103	664	49232	207
- São Pedro de Alcântara	1080	16	1058	6
- Tijucas	9744	101	9625	18

VALE DO ITAJAÍ	248032	2561	245215	256
- Agrolândia	2256	33	2221	2
- Agronômica	1175	15	1159	1
- Apiúna	1543	20	1522	1
- Ascurra	2187	13	2174	0
- Atalanta	900	11	887	2
- Aurora	1416	20	1393	3
- Benedito Novo	1489	22	1467	0
- Blumenau	87501	772	86633	96
- Botuverá	1530	12	1518	0
- Braço do Trombudo	1240	7	1233	0
- Brusque	37182	353	36790	39
- Chapadão do Lageado	684	6	671	7
- Dona Emma	902	7	895	0
- Doutor Pedrinho	588	6	582	0

- Gaspar	15445	215	15225	5
- Guabiruba	4560	56	4502	2
- Ibirama	2761	41	2719	1
- Imbuia	918	11	904	3
- Indaial	15569	148	15416	5
- Ituporanga	5273	79	5161	33
- José Boiteux	880	11	869	0
- Laurentino	1819	11	1808	0
- Lontras	1841	27	1814	0
- Mirim Doce	458	10	448	0
- Petrolândia	1231	29	1199	3
- Pomerode	9092	81	9007	4
- Pouso Redondo	2622	43	2576	3
- Presidente Getúlio	2220	42	2178	0
- Presidente Nereu	311	4	303	4
- Rio do Campo	1096	10	1083	3
- Rio do Oeste	949	20	929	0
- Rio do Sul	14788	158	14615	15
- Rio dos Cedros	1196	30	1163	3
- Rodeio	2668	34	2634	0
- Salete	1360	9	1351	0
- Santa Terezinha	1083	8	1072	3
- Taió	2819	28	2784	7
- Timbó	11927	100	11820	7
- Trombudo Central	1910	28	1882	0
- Vidal Ramos	1205	13	1188	4
- Vitor Meireles	818	13	805	0
- Witmarsum	620	5	615	0

FOZ DO RIO ITAJAÍ	170678	2459	168079	140
- Balneário Camboriú	35278	485	34767	26
- Balneário Piçarras	7084	71	7012	1
- Bombinhas	4455	75	4368	12
- Camboriú	18114	207	17900	7
- Ilhota	2697	39	2656	2
- Itajaí	52653	859	51741	53
- Itapema	20916	284	20616	16
- Luiz Alves	3030	16	3012	2
- Navegantes	15129	233	14880	16

CORONAVÍRUS

Boletim Epidemiológico

09 de abril de 2022

CASOS, ÓBITOS, RECUPERADOS E ATIVOS POR MUNICÍPIO E MACRORREGIÃO

- Penha	7752	116	7632	4	- Cocal do Sul	4751	65	4681	5
- Porto Belo	3570	74	3495	1	- Criciúma	51418	704	50643	71
PL. NORTE E NORDESTE	338589	4572	333493	524	- Ermo	541	7	534	0
- Araquari	6476	95	6374	7	- Forquilha	8185	64	8109	12
- Balneário Barra do Sul	2112	52	2059	1	- Grão-Pará	2241	15	2219	7
- Barra Velha	6195	143	6045	7	- Gravatal	2711	53	2650	8
- Bela Vista do Toldo	100	5	95	0	- Içara	11128	152	10967	9
- Campo Alegre	1494	45	1428	21	- Imaruí	1164	26	1138	0
- Canoinhas	10294	134	10139	21	- Imbituba	8341	124	8213	4
- Corupá	2907	42	2856	9	- Jacinto Machado	2487	40	2444	3
- Garuva	3468	38	3427	3	- Jaguaruna	4683	65	4615	3
- Guaramirim	9170	110	9044	16	- Laguna	8970	174	8776	20
- Irineópolis	1424	16	1407	1	- Lauro Müller	3164	62	3097	5
- Itaiópolis	4107	57	4033	17	- Maracajá	1954	24	1930	0
- Itapoá	6012	83	5922	7	- Meleiro	1802	25	1771	6
- Jaraguá do Sul	50832	457	50267	108	- Morro da Fumaça	5255	50	5193	12
- Joinville	163578	2256	161154	168	- Morro Grande	946	8	938	0
- Mafra	8681	147	8526	8	- Nova Veneza	3871	37	3827	7
- Major Vieira	660	8	648	4	- Orleans	7599	97	7491	11
- Massaranduba	4008	24	3974	10	- Passo de Torres	2586	34	2546	6
- Monte Castelo	1588	25	1561	2	- Pedras Grandes	1092	23	1067	2
- Papanduva	2944	56	2884	4	- Pescaria Brava	2279	27	2251	1
- Porto União	6984	100	6860	24	- Praia Grande	1996	18	1968	10
- Rio Negrinho	8623	135	8486	2	- Rio Fortuna	874	11	861	2
- São Bento do Sul	15147	210	14916	21	- Sangão	2458	16	2433	9
- São Francisco do Sul	10773	199	10552	22	- Santa Rosa de Lima	566	5	560	1
- São João do Itaperiú	1044	14	1029	1	- Santa Rosa do Sul	2089	30	2056	3
- Schroeder	6359	44	6288	27	- São João do Sul	1700	18	1671	11
- Três Barras	3609	77	3519	13	- São Ludgero	4670	37	4629	4
SUL	246262	3534	242243	485	- São Martinho	906	15	890	1
- Araranguá	16338	274	16050	14	- Siderópolis	2021	51	1968	2
- Armazém	1749	36	1711	2	- Sombrio	6134	88	6027	19
- Balneário Arroio do Silva	3435	63	3367	5	- Timbé do Sul	1409	19	1390	0
- Balneário Gaivota	2861	40	2806	15	- Treviso	1139	13	1124	2
- Balneário Rincão	2296	54	2238	4	- Treze de Maio	1591	19	1562	10
- Braço do Norte	12353	119	12206	28	- Tubarão	27438	527	26799	112
- Capivari de Baixo	6279	93	6163	23	- Turvo	3438	37	3396	5
					- Urussanga	5354	75	5268	11

CORONAVÍRUS

Boletim Epidemiológico

09 de abril de 2022

CASOS, ÓBITOS, RECUPERADOS E ATIVOS POR MUNICÍPIO E MACRORREGIÃO

MEIO OESTE E SERRA	214566	3019	211069	478
- Abdon Batista	510	4	506	0
- Água Doce	2120	19	2099	2
- Alto Bela Vista	432	3	428	1
- Anita Garibaldi	1936	11	1920	5
- Arabutã	632	10	622	0
- Arroio Trinta	1063	15	1044	4
- Bocaina do Sul	766	5	759	2
- Bom Jardim da Serra	991	8	983	0
- Bom Retiro	1231	22	1204	5
- Brunópolis	633	9	624	0
- Caçador	8447	310	8096	41
- Calmon	73	7	66	0
- Campo Belo do Sul	1125	23	1099	3
- Campos Novos	8885	132	8747	6
- Capão Alto	371	3	363	5
- Capinzal	6929	57	6856	16
- Catanduvas	3028	34	2987	7
- Celso Ramos	882	7	860	15
- Cerro Negro	417	4	412	1
- Concórdia	20352	242	20106	4
- Correia Pinto	3349	65	3275	9
- Curitibanos	9157	209	8944	4
- Erval Velho	1508	13	1492	3
- Fraiburgo	7725	130	7570	25
- Frei Rogério	641	11	630	0
- Herval d'Oeste	6639	73	6553	13
- Ibiam	368	4	364	0
- Ibicaré	672	9	659	4
- Iomerê	609	11	598	0
- Ipira	586	7	578	1
- Ipumirim	957	13	944	0
- Irani	2357	22	2335	0
- Itá	1864	26	1838	0
- Jaborá	1099	11	1087	1
- Joaçaba	9663	82	9553	28
- Lacerdópolis	714	4	709	1
- Lages	40322	586	39614	122
- Lebon Régis	1670	70	1598	2

- Lindóia do Sul	1266	12	1252	2
- Luzerna	1724	17	1705	2
- Macieira	390	6	383	1
- Matos Costa	236	4	230	2
- Monte Carlo	1685	47	1637	1
- Otacílio Costa	5832	71	5746	15
- Ouro	2277	22	2253	2
- Paineira	340	6	334	0
- Palmeira	712	5	705	2
- Peritiba	564	5	559	0
- Pinheiro Preto	842	9	832	1
- Piratuba	768	11	757	0
- Ponte Alta	926	15	908	3
- Ponte Alta do Norte	385	9	375	1
- Presidente Castello Branco	587	4	583	0
- Rio das Antas	1656	19	1636	1
- Rio Rufino	326	7	316	3
- Salto Veloso	1302	8	1290	4
- Santa Cecília	2670	34	2636	0
- São Cristóvão do Sul	338	18	320	0
- São Joaquim	6243	92	6103	48
- São José do Cerrito	1129	15	1112	2
- Seara	3900	41	3858	1
- Tangará	2234	36	2194	4
- Timbó Grande	1113	18	1094	1
- Treze Tílias	1328	17	1306	5
- Urubici	764	28	736	0
- Urupema	519	5	514	0
- Vargem	895	4	889	2
- Vargem Bonita	1334	10	1313	11
- Videira	17618	134	17461	23
- Xavantina	653	5	647	1
- Zortéa	1287	14	1263	10

GRANDE OESTE	187567	2522	184641	404
- Abelardo Luz	2115	68	2034	13
- Águas de Chapecó	1105	13	1090	2
- Águas Frias	916	4	908	4
- Anchieta	1085	12	1072	1

CORONAVÍRUS

Boletim Epidemiológico

09 de abril de 2022

CASOS, ÓBITOS, RECUPERADOS E ATIVOS POR MUNICÍPIO E MACRORREGIÃO

- Arvoredo	431	5	426	0	- Novo Horizonte	584	2	582	0
- Bandeirante	700	7	688	5	- Ouro Verde	664	13	651	0
- Barra Bonita	404	2	402	0	- Paial	411	4	407	0
- Belmonte	569	5	564	0	- Palma Sola	1705	18	1681	6
- Bom Jesus	774	12	762	0	- Palmitos	3406	66	3337	3
- Bom Jesus do Oeste	362	6	356	0	- Paraíso	346	7	338	1
- Caibi	1229	16	1211	2	- Passos Maia	827	13	814	0
- Campo Erê	2147	23	2120	4	- Pinhalzinho	5749	38	5699	12
- Caxambu do Sul	1094	14	1080	0	- Planalto Alegre	586	15	568	3
- Chapecó	63587	845	62623	119	- Ponte Serrada	2261	61	2183	17
- Cordilheira Alta	982	8	971	3	- Princesa	743	12	724	7
- Coronel Freitas	2512	31	2481	0	- Quilombo	2686	44	2638	4
- Coronel Martins	460	3	457	0	- Riqueza	901	16	885	0
- Cunha Porã	1729	27	1699	3	- Romelândia	575	8	567	0
- Cunhataí	200	3	197	0	- Saltinho	486	8	477	1
- Descanso	1511	20	1484	7	- Santa Helena	228	4	224	0
- Dionísio Cerqueira	3164	57	3105	2	- Santa Terezinha do Progresso	419	4	415	0
- Entre Rios	1042	10	1031	1	- Santiago do Sul	233	2	229	2
- Faxinal dos Guedes	3238	44	3185	9	- São Bernardino	471	4	467	0
- Flor do Sertão	285		285	0	- São Carlos	1176	24	1148	4
- Formosa do Sul	593	8	583	2	- São Domingos	1500	24	1475	1
- Galvão	739	12	727	0	- São João do Oeste	869	9	860	0
- Guaraciaba	2291	35	2254	2	- São José do Cedro	2725	27	2695	3
- Guarujá do Sul	930	11	919	0	- São Lourenço do Oeste	3541	72	3464	5
- Guatambu	1321	20	1300	1	- São Miguel da Boa Vista	374	8	364	2
- Iporã do Oeste	905	16	886	3	- São Miguel do Oeste	8964	86	8868	10
- Ipuaçú	1451	18	1430	3	- Saudades	1835	18	1812	5
- Iraceminha	691	5	684	2	- Serra Alta	480	6	470	4
- Irati	478	8	469	1	- Sul Brasil	777	7	768	2
- Itapiranga	2705	20	2680	5	- Tigrinhos	565	2	562	1
- Jardinópolis	578	5	573	0	- Tunápolis	1560	10	1540	10
- Jupiá	347	7	340	0	- União do Oeste	576	12	564	0
- Lajeado Grande	454	7	446	1	- Vargeão	382	11	370	1
- Maravilha	7913	78	7816	19	- Xanxerê	13632	199	13413	20
- Marema	424	13	408	3	- Xaxim	8175	129	7992	54
- Modelo	741	12	723	6					
- Mondaiá	1392	12	1379	1	- Outros estados				0
- Nova Erechim	938	11	926	1	- Outros países				0
- Nova Itaberaba	623	6	616	1	- Não informado				0

NOTAS EXPLICATIVAS

1 - O número de pacientes recuperados considera aqueles que tenham recebido alta hospitalar e tenham decorridos 14 dias do início dos sintomas sem evolução a óbito. Limitações: por forma de concepção dos sistemas de informação, os casos são registrados de forma única, portanto, pessoas que foram internadas após a inclusão no sistema de informação, ou tenham registrados mais de um evento de internação e alta, ou não estão encerrados no SIVEP-Gripe podem não ser considerados como casos recuperados.

2 - Eventual diferença entre o total de casos confirmados ou óbitos por sexo e o total geral diz respeito a situações em que o sexo não foi informado pelo notificador.

FONTES

SANTA CATARINA. Centro de Informática e Automação do Estado de Santa Catarina - CIASC. Plataforma BoaVista, com dados da Diretoria de Vigilância Epidemiológica vinculada à Superintendência de Vigilância em Saúde da Secretaria de Estado da Saúde. Acesso em: 09 abr 2022, 14h22

SANTA CATARINA. Secretaria de Estado da Saúde, Superintendência de Serviços Especializados e Regulação. Acesso em: 09 abr 2022, 14h06.

BRASIL. Ministério da Saúde. Painel Coronavírus. Disponível em: <https://covid.saude.gov.br/>. Acesso em: 09 abr 2022, 15h12.

Links úteis

www.coronavirus.sc.gov.br

Boletins epidemiológicos

Guia de convívio responsável

Tira dúvidas

Triagem online

Portal da Transparência

***Clique e conecte-se
ao Governo de SC***



www.coronavirus.sc.gov.br

GOVERNO DE
SANTA CATARINA

