

CORONAVÍRUS

Boletim Epidemiológico

07 de abril de 2022

CORONAVÍRUS

Boletim Epidemiológico

07 de abril de 2022

DADOS GERAIS

1.683.023

casos confirmados

+1371

232.061

casos por milhão de habitantes

+189

1.657.649

pacientes recuperados

+1265

3.682

casos ativos

+100

21.692

óbitos

+6

2.991

óbitos por milhão de habitantes

+1

1,29%

taxa de letalidade

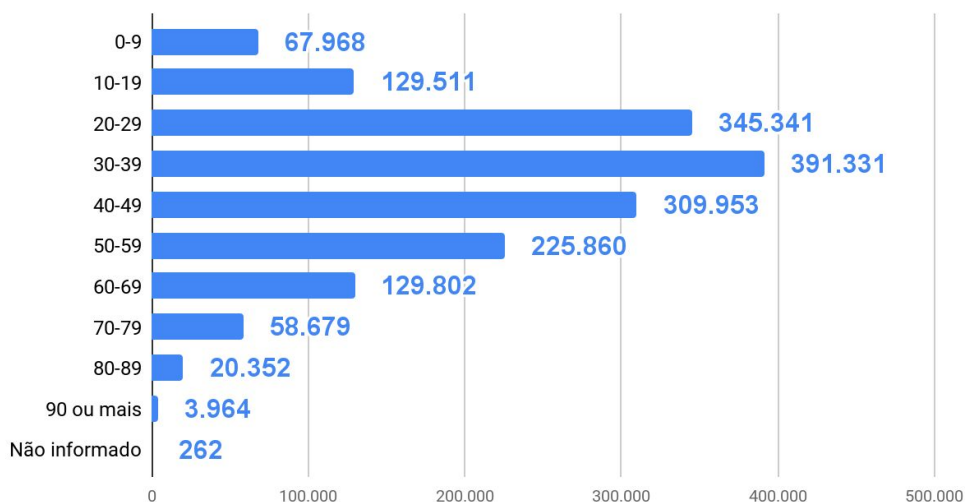
=

143

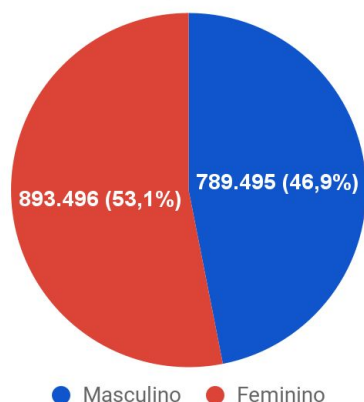
Testes em análise no Lacen

TESTES PCR: **1.580.727** Clínico-epidemiológico: **28.592**

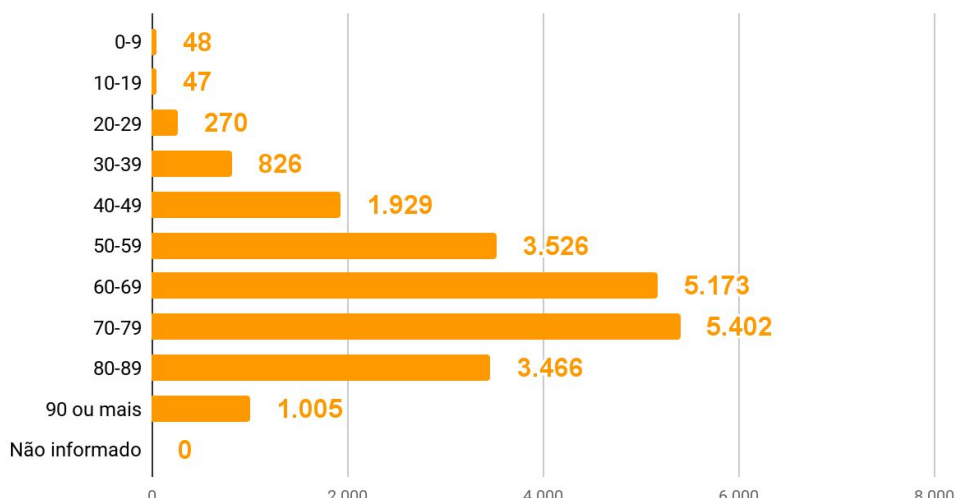
Casos por faixa etária



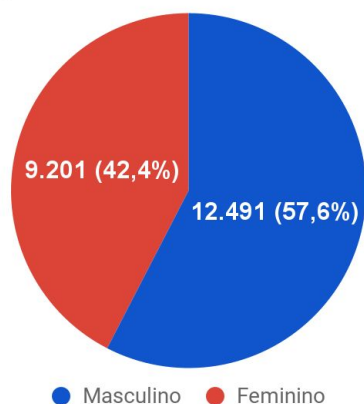
Casos confirmados por sexo



Óbitos por faixa etária



Óbitos por sexo

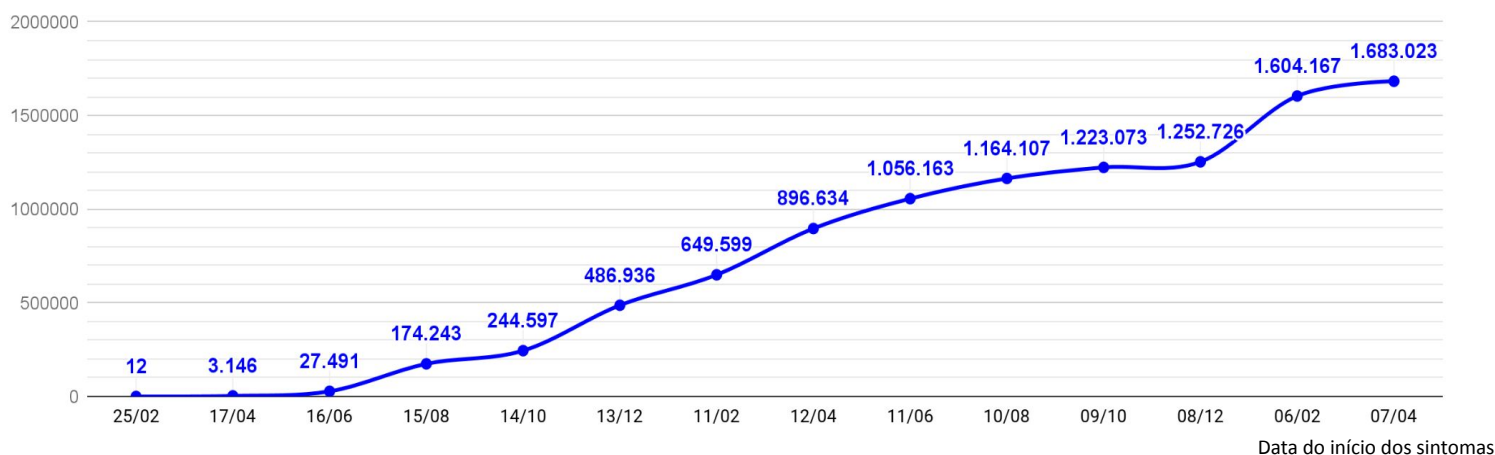


CORONAVÍRUS

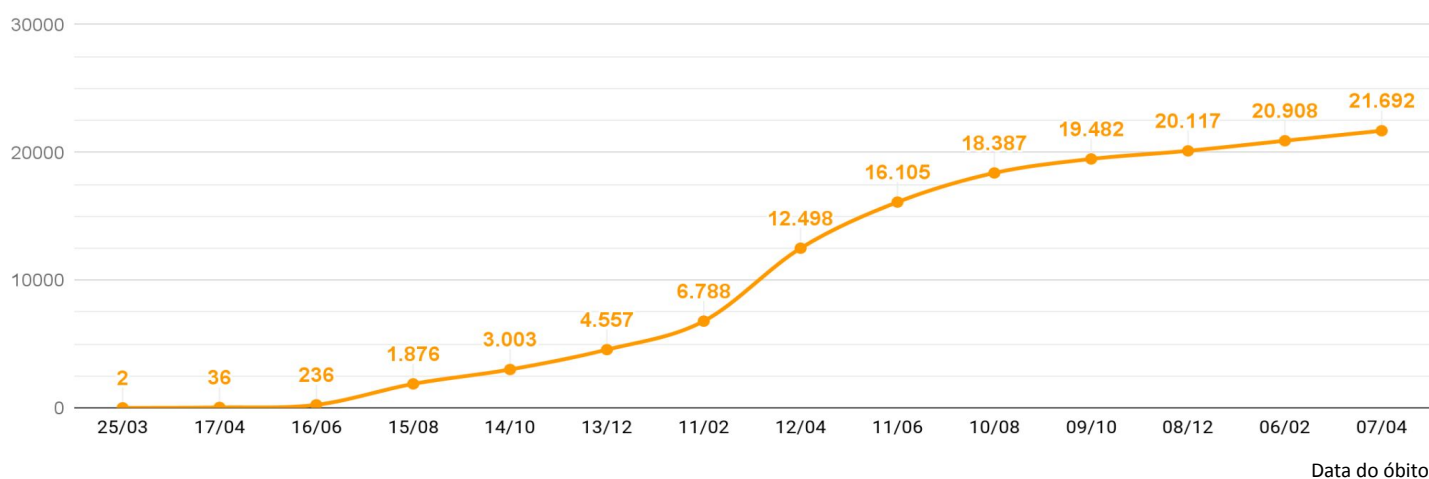
Boletim Epidemiológico

07 de abril de 2022

EVOLUÇÃO DO CASOS CONFIRMADOS (ACUMULADO)



EVOLUÇÃO DOS ÓBITOS (ACUMULADO)



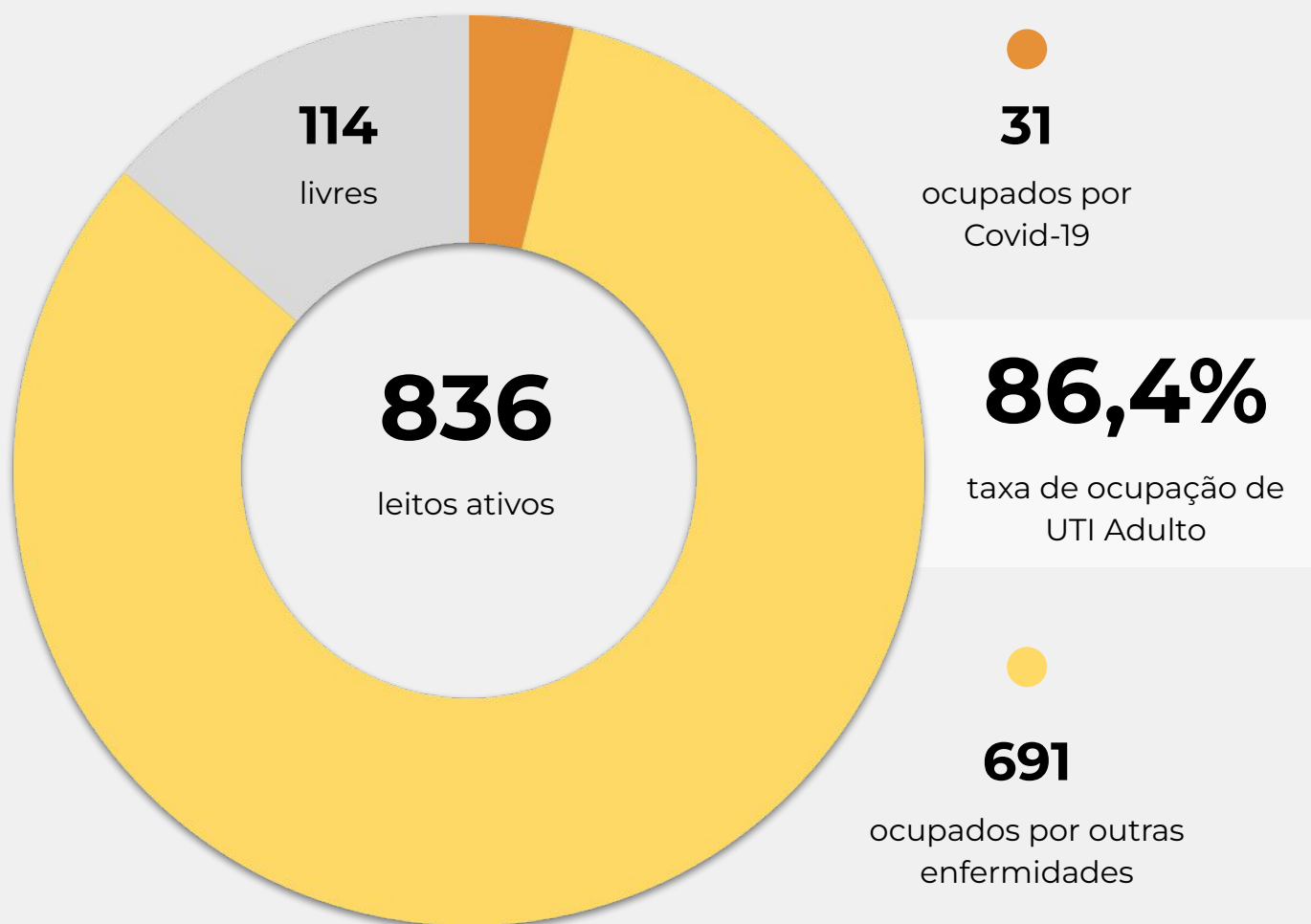
EVOLUÇÃO DOS CASOS ATIVOS



OCUPAÇÃO DE LEITOS DE UTI (TOTAL GERAL DO SUS E REDE PRIVADA)

	SUS			REDE PRIVADA			TOTAL		
	Confirmados	Suspeitos	Total	Confirmados	Suspeitos	Total	Confirmados	Suspeitos	TOTAL
Internações em UTI	24	9	33	30	10	40	54	19	73
Ventilação mecânica	9	4	13	17	3	20	26	7	33

OCUPAÇÃO DE LEITOS DE UTI ADULTO - SUS



TEMPO MÉDIO DE PERMANÊNCIA NA UTI (PACIENTES COM COVID-19): 15,7 dias

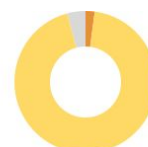
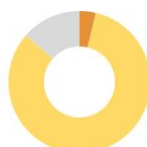
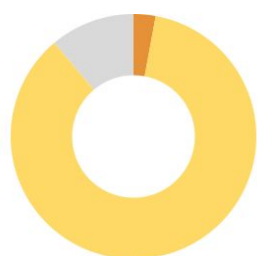
CORONAVÍRUS

Boletim Epidemiológico

07 de abril de 2022

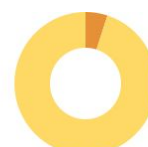
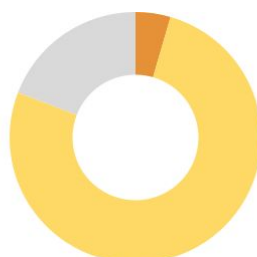
OCUPAÇÃO DE LEITOS DE UTI POR MACRORREGIÃO - SUS

SANTA CATARINA (TOTAL)



	TOTAL	ADULTO	PEDIÁTRICO	NEONATAL
Leitos ativos	1.137	836	96	205
Taxa de ocupação	88,8%	86,4%	95,8%	95,6%
Ocupados por Covid-19	33 (2,9%)	31 (3,7%)	2 (2,1%)	0 (0,0%)
Outras enfermidades	977 (85,9%)	691 (82,7%)	90 (93,8%)	196 (95,6%)
Livres	127 (11,2%)	114 (13,6%)	4 (4,2%)	9 (4,4%)

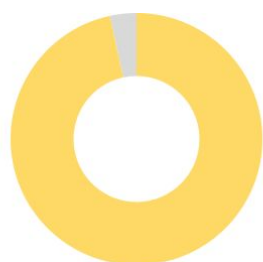
GRANDE FLORIANÓPOLIS



	TOTAL	ADULTO	PEDIÁTRICO	NEONATAL
Leitos ativos	245	174	20	51
Taxa de ocupação	80,8%	75,9%	100,0%	90,2%
Ocupados por Covid-19	11 (4,5%)	10 (5,7%)	1 (5,0%)	0 (0,0%)
Outras enfermidades	187 (76,3%)	122 (70,1%)	19 (95,0%)	46 (90,2%)
Livres	47 (19,2%)	42 (24,1%)	0 (0,0%)	5 (9,8%)

OCUPAÇÃO DE LEITOS DE UTI POR MACRORREGIÃO - SUS

FOZ DO RIO ITAJAÍ



	TOTAL		ADULTO		PEDIÁTRICO		NEONATAL	
Leitos ativos	59		35		9		15	
Taxa de ocupação	96,6%		97,1%		88,9%		100,0%	
Ocupados por Covid-19	0	0,0%	0	0,0%	0	0,0%	0	0,0%
Outras enfermidades	57	96,6%	34	97,1%	8	88,9%	15	100,0%
Livres	2	3,4%	1	2,9%	1	11,1%	0	0,0%

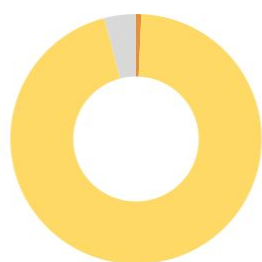
GRANDE OESTE



	TOTAL		ADULTO		PEDIÁTRICO		NEONATAL	
Leitos ativos	75		50		6		19	
Taxa de ocupação	100,0%		100,0%		100,0%		100,0%	
Ocupados por Covid-19	0	0,0%	0	0,0%	0	0,0%	0	0,0%
Outras enfermidades	75	100,0%	50	100,0%	6	100,0%	19	100,0%
Livres	0	0,0%	0	0,0%	0	0,0%	0	0,0%

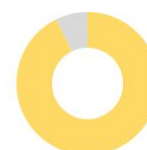
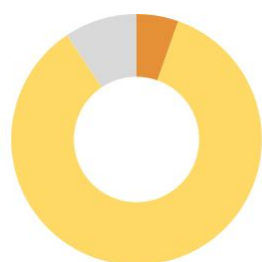
OCUPAÇÃO DE LEITOS DE UTI POR MACRORREGIÃO - SUS

MEIO OESTE E SERRA CATARINENSE



	TOTAL		ADULTO		PEDIÁTRICO		NEONATAL	
Leitos ativos	147		109		13		25	
Taxa de ocupação	95,9%		96,3%		84,6%		100,0%	
Ocupados por Covid-19	1	0,7%	1	0,9%	0	0,0%	0	0,0%
Outras enfermidades	140	95,2%	104	95,4%	11	84,6%	25	100,0%
Livres	6	4,1%	4	3,7%	2	15,4%	0	0,0%

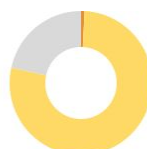
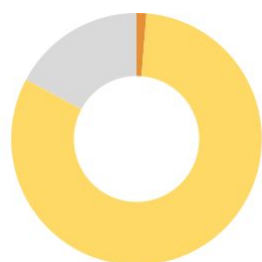
PLANALTO NORTE E NORDESTE



	TOTAL		ADULTO		PEDIÁTRICO		NEONATAL	
Leitos ativos	277		200		22		55	
Taxa de ocupação	90,6%		89,5%		95,5%		92,7%	
Ocupados por Covid-19	15	5,4%	15	7,5%	0	0,0%	0	0,0%
Outras enfermidades	236	85,2%	164	82,0%	21	95,5%	51	92,7%
Livres	26	9,4%	21	10,5%	1	4,5%	4	7,3%

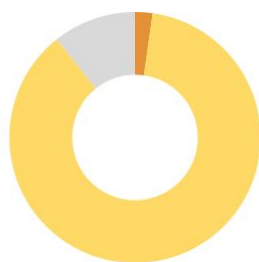
OCUPAÇÃO DE LEITOS DE UTI POR MACRORREGIÃO - SUS

SUL



	TOTAL	ADULTO	PEDIÁTRICO	NEONATAL
Leitos ativos	157	125	6	26
Taxa de ocupação	82,8%	78,4%	100,0%	100,0%
Ocupados por Covid-19	2 (1,3%)	1 (0,8%)	1 (16,7%)	0 (0,0%)
Outras enfermidades	128 (81,5%)	97 (77,6%)	5 (83,3%)	26 (100,0%)
Livres	27 (17,2%)	27 (21,6%)	0 (0,0%)	0 (0,0%)

VALE DO ITAJAÍ



	TOTAL	ADULTO	PEDIÁTRICO	NEONATAL
Leitos ativos	177	143	20	14
Taxa de ocupação	89,3%	86,7%	100,0%	100,0%
Ocupados por Covid-19	4 (2,3%)	4 (2,8%)	0 (0,0%)	0 (0,0%)
Outras enfermidades	154 (87,0%)	120 (83,9%)	20 (100,0%)	14 (100,0%)
Livres	19 (10,7%)	19 (13,3%)	0 (0,0%)	0 (0,0%)

SOLICITAÇÕES DE TRANSFERÊNCIA PARA LEITOS DE UTI COVID-19

Dados encaminhados pelos hospitais à Central de Regulação de Internações Macrorregionais

GRANDE OESTE - CHAPECÓ	0
MEIO OESTE - JOAÇABA	0
SERRA - LAGES	0
NORTE - JOINVILLE	0
VALE - BLUMENAU	0
FOZ - ITAJAÍ	0
SUL - CRICIÚMA	0
GRANDE FLORIANÓPOLIS	0
TOTAL	0

CORONAVÍRUS

Boletim Epidemiológico

07 de abril de 2022

CASOS, ÓBITOS, RECUPERADOS E ATIVOS POR MUNICÍPIO E MACRORREGIÃO

GRANDE FLORIANÓPOLIS	278811	3033	274618	1160
- Águas Mornas	1086	12	1072	2
- Alfredo Wagner	1400	12	1387	1
- Angelina	871	6	865	0
- Anitápolis	428	6	421	1
- Antônio Carlos	2669	29	2629	11
- Biguaçu	16191	183	15954	54
- Canelinha	2071	21	2047	3
- Florianópolis	120763	1235	118878	650
- Garopaba	5614	54	5547	13
- Governador Celso Ramos	4059	33	4010	16
- Leoberto Leal	741	2	734	5
- Major Gercino	549	8	541	0
- Nova Trento	3276	24	3252	0
- Palhoça	41443	401	40926	116
- Paulo Lopes	1805	17	1783	5
- Rancho Queimado	777	4	773	0
- Santo Amaro da Imperatriz	5432	89	5317	26
- São Bonifácio	856	7	847	2
- São João Batista	7931	109	7773	49
- São José	50027	664	49183	180
- São Pedro de Alcântara	1080	16	1056	8
- Tijucas	9742	101	9623	18

VALE DO ITAJAÍ	247581	2561	244757	263
- Agrolândia	2256	33	2221	2
- Agronômica	1175	15	1159	1
- Apiúna	1543	20	1522	1
- Ascurra	2187	13	2173	1
- Atalanta	900	11	887	2
- Aurora	1416	20	1393	3
- Benedito Novo	1489	22	1467	0
- Blumenau	87337	772	86466	99
- Botuverá	1530	12	1518	0
- Braço do Trombudo	1240	7	1233	0
- Brusque	37012	353	36625	34
- Chapadão do Lageado	684	6	669	9
- Dona Emma	902	7	895	0
- Doutor Pedrinho	588	6	582	0

- Gaspar	15441	215	15222	4
- Guabiruba	4560	56	4500	4
- Ibirama	2749	41	2707	1
- Imbuia	917	11	903	3
- Indaial	15565	148	15412	5
- Ituporanga	5208	79	5095	34
- José Boiteux	880	11	869	0
- Laurentino	1819	11	1808	0
- Lontras	1841	27	1814	0
- Mirim Doce	458	10	448	0
- Petrolândia	1230	29	1199	2
- Pomerode	9094	81	9008	5
- Pouso Redondo	2622	43	2576	3
- Presidente Getúlio	2219	42	2177	0
- Presidente Nereu	311	4	303	4
- Rio do Campo	1096	10	1083	3
- Rio do Oeste	949	20	929	0
- Rio do Sul	14783	158	14609	16
- Rio dos Cedros	1196	30	1163	3
- Rodeio	2668	34	2634	0
- Salete	1360	9	1351	0
- Santa Terezinha	1083	8	1072	3
- Taió	2792	28	2757	7
- Timbó	11928	100	11821	7
- Trombudo Central	1910	28	1882	0
- Vidal Ramos	1205	13	1185	7
- Vitor Meireles	818	13	805	0
- Witmarsum	620	5	615	0

FOZ DO RIO ITAJAÍ	170316	2459	167709	148
- Balneário Camboriú	35221	485	34706	30
- Balneário Piçarras	7085	71	7013	1
- Bombinhas	4453	75	4367	11
- Camboriú	18102	207	17890	5
- Ilhota	2697	39	2655	3
- Itajaí	52413	859	51500	54
- Itapema	20911	284	20608	19
- Luiz Alves	3030	16	3012	2
- Navegantes	15086	233	14837	16

CORONAVÍRUS

Boletim Epidemiológico

07 de abril de 2022

CASOS, ÓBITOS, RECUPERADOS E ATIVOS POR MUNICÍPIO E MACRORREGIÃO

- Penha	7748	116	7626	6	- Cocal do Sul	4749	65	4681	3
- Porto Belo	3570	74	3495	1	- Criciúma	51408	704	50627	77
PL. NORTE E NORDESTE	338276	4568	333098	610	- Ermo	541	7	534	0
- Araquari	6474	95	6373	6	- Forquilha	8185	64	8109	12
- Balneário Barra do Sul	2112	52	2059	1	- Grão-Pará	2238	15	2219	4
- Barra Velha	6195	143	6045	7	- Gravatal	2711	53	2650	8
- Bela Vista do Toldo	100	5	95	0	- Içara	11057	152	10896	9
- Campo Alegre	1495	45	1428	22	- Imaruí	1164	26	1138	0
- Canoinhas	10289	134	10136	19	- Imbituba	8292	124	8163	5
- Corupá	2878	42	2825	11	- Jacinto Machado	2486	40	2443	3
- Garuva	3468	38	3425	5	- Jaguaruna	4679	65	4612	2
- Guaramirim	9163	110	9038	15	- Laguna	8965	174	8774	17
- Irineópolis	1424	16	1406	2	- Lauro Müller	3164	62	3097	5
- Itaiópolis	4107	57	4027	23	- Maracajá	1954	24	1926	4
- Itapoá	6011	82	5911	18	- Meleiro	1801	25	1771	5
- Jaraguá do Sul	50691	457	50112	122	- Morro da Fumaça	5254	50	5186	18
- Joinville	163539	2255	161088	196	- Morro Grande	946	8	938	0
- Mafra	8645	147	8489	9	- Nova Veneza	3870	37	3827	6
- Major Vieira	660	8	647	5	- Orleans	7597	97	7487	13
- Massaranduba	4004	24	3967	13	- Passo de Torres	2586	34	2546	6
- Monte Castelo	1587	25	1561	1	- Pedras Grandes	1092	23	1066	3
- Papanduva	2924	56	2858	10	- Pescaria Brava	2279	27	2251	1
- Porto União	6981	100	6856	25	- Praia Grande	1996	18	1965	13
- Rio Negrinho	8623	134	8485	4	- Rio Fortuna	874	11	861	2
- São Bento do Sul	15143	209	14908	26	- Sangão	2458	16	2433	9
- São Francisco do Sul	10758	199	10537	22	- Santa Rosa de Lima	566	5	560	1
- São João do Itaperiú	1044	14	1029	1	- Santa Rosa do Sul	2088	30	2055	3
- Schroeder	6353	44	6276	33	- São João do Sul	1700	18	1669	13
- Três Barras	3608	77	3517	14	- São Ludgero	4670	37	4626	7
SUL	246078	3534	242013	531	- São Martinho	906	15	890	1
- Araranguá	16321	274	16033	14	- Siderópolis	2021	51	1967	3
- Armazém	1749	36	1711	2	- Sombrio	6134	88	6019	27
- Balneário Arroio do Silva	3435	63	3364	8	- Timbé do Sul	1409	19	1389	1
- Balneário Gaivota	2857	40	2800	17	- Treviso	1139	13	1124	2
- Balneário Rincão	2296	54	2237	5	- Treze de Maio	1591	19	1560	12
- Braço do Norte	12349	119	12201	29	- Tubarão	27430	527	26785	118
- Capivari de Baixo	6279	93	6162	24	- Turvo	3438	37	3396	5
					- Urussanga	5354	75	5265	14

CORONAVÍRUS

Boletim Epidemiológico

07 de abril de 2022

CASOS, ÓBITOS, RECUPERADOS E ATIVOS POR MUNICÍPIO E MACRORREGIÃO

MEIO OESTE E SERRA	214440	3019	210910	511
- Abdon Batista	510	4	506	0
- Água Doce	2120	19	2099	2
- Alto Bela Vista	432	3	423	6
- Anita Garibaldi	1936	11	1919	6
- Arabutã	632	10	622	0
- Arroio Trinta	1063	15	1044	4
- Bocaina do Sul	766	5	759	2
- Bom Jardim da Serra	991	8	983	0
- Bom Retiro	1231	22	1204	5
- Brunópolis	633	9	624	0
- Caçador	8426	310	8080	36
- Calmon	73	7	66	0
- Campo Belo do Sul	1125	23	1097	5
- Campos Novos	8885	132	8747	6
- Capão Alto	370	3	363	4
- Capinzal	6925	57	6853	15
- Catanduvas	3028	34	2986	8
- Celso Ramos	877	7	855	15
- Cerro Negro	417	4	412	1
- Concórdia	20352	242	20105	5
- Correia Pinto	3349	65	3275	9
- Curitibanos	9155	209	8938	8
- Erval Velho	1506	13	1490	3
- Fraiburgo	7723	130	7568	25
- Frei Rogério	641	11	630	0
- Herval d'Oeste	6616	73	6534	9
- Ibiam	368	4	364	0
- Ibicaré	672	9	659	4
- Iomerê	609	11	598	0
- Ipira	586	7	578	1
- Ipumirim	957	13	944	0
- Irani	2357	22	2333	2
- Itá	1864	26	1838	0
- Jaborá	1099	11	1087	1
- Joaçaba	9658	82	9546	30
- Lacerdópolis	714	4	709	1
- Lages	40317	586	39609	122
- Lebon Régis	1670	70	1598	2

- Lindóia do Sul	1266	12	1251	3
- Luzerna	1724	17	1705	2
- Macieira	386	6	380	0
- Matos Costa	236	4	230	2
- Monte Carlo	1685	47	1637	1
- Otacílio Costa	5831	71	5745	15
- Ouro	2277	22	2253	2
- Paineira	340	6	334	0
- Palmeira	712	5	704	3
- Peritiba	564	5	559	0
- Pinheiro Preto	842	9	832	1
- Piratuba	768	11	757	0
- Ponte Alta	926	15	906	5
- Ponte Alta do Norte	385	9	375	1
- Presidente Castello Branco	587	4	583	0
- Rio das Antas	1656	19	1635	2
- Rio Rufino	326	7	316	3
- Salto Veloso	1302	8	1290	4
- Santa Cecília	2670	34	2634	2
- São Cristóvão do Sul	338	18	320	0
- São Joaquim	6239	92	6084	63
- São José do Cerrito	1129	15	1112	2
- Seara	3900	41	3858	1
- Tangará	2234	36	2193	5
- Timbó Grande	1113	18	1094	1
- Treze Tílias	1327	17	1306	4
- Urubici	764	28	736	0
- Urupema	520	5	515	0
- Vargem	895	4	889	2
- Vargem Bonita	1334	10	1311	13
- Videira	17575	134	17416	25
- Xavantina	653	5	647	1
- Zortéa	1283	14	1258	11

GRANDE OESTE	187521	2518	184544	459
- Abelardo Luz	2114	68	2033	13
- Águas de Chapecó	1105	13	1089	3
- Águas Frias	916	4	908	4
- Anchieta	1085	12	1072	1

CORONAVÍRUS

Boletim Epidemiológico

07 de abril de 2022

CASOS, ÓBITOS, RECUPERADOS E ATIVOS POR MUNICÍPIO E MACRORREGIÃO

- Arvoredo	431	5	426	0	- Novo Horizonte	584	2	582	0
- Bandeirante	695	7	688	0	- Ouro Verde	664	13	649	2
- Barra Bonita	404	2	399	3	- Paial	411	4	407	0
- Belmonte	569	5	564	0	- Palma Sola	1704	18	1679	7
- Bom Jesus	774	12	762	0	- Palmitos	3405	66	3337	2
- Bom Jesus do Oeste	362	6	356	0	- Paraíso	346	7	338	1
- Caibi	1229	16	1211	2	- Passos Maia	827	13	813	1
- Campo Erê	2147	23	2117	7	- Pinhalzinho	5748	38	5697	13
- Caxambu do Sul	1094	14	1080	0	- Planalto Alegre	586	15	568	3
- Chapecó	63585	844	62589	152	- Ponte Serrada	2261	61	2183	17
- Cordilheira Alta	982	8	971	3	- Princesa	741	12	722	7
- Coronel Freitas	2512	31	2481	0	- Quilombo	2686	44	2636	6
- Coronel Martins	460	3	457	0	- Riqueza	901	16	885	0
- Cunha Porã	1729	27	1698	4	- Romelândia	575	8	567	0
- Cunhataí	200	3	197	0	- Saltinho	486	8	477	1
- Descanso	1509	20	1479	10	- Santa Helena	228	4	224	0
- Dionísio Cerqueira	3164	57	3105	2	- Santa Terezinha do Progresso	419	4	415	0
- Entre Rios	1042	10	1031	1	- Santiago do Sul	233	2	229	2
- Faxinal dos Guedes	3238	44	3184	10	- São Bernardino	471	4	467	0
- Flor do Sertão	285		284	1	- São Carlos	1176	24	1147	5
- Formosa do Sul	593	8	580	5	- São Domingos	1500	24	1475	1
- Galvão	739	12	727	0	- São João do Oeste	869	9	860	0
- Guaraciaba	2290	35	2254	1	- São José do Cedro	2725	27	2695	3
- Guarujá do Sul	930	11	919	0	- São Lourenço do Oeste	3534	72	3457	5
- Guatambu	1321	20	1300	1	- São Miguel da Boa Vista	374	8	363	3
- Iporã do Oeste	905	16	885	4	- São Miguel do Oeste	8959	86	8863	10
- Ipuçu	1451	18	1430	3	- Saudades	1834	18	1812	4
- Iraceminha	691	5	683	3	- Serra Alta	480	6	470	4
- Irati	478	8	469	1	- Sul Brasil	777	7	768	2
- Itapiranga	2705	20	2680	5	- Tigrinhos	565	2	561	2
- Jardinópolis	578	5	573	0	- Tunápolis	1560	10	1540	10
- Jupiá	347	7	340	0	- União do Oeste	576	12	563	1
- Lajeado Grande	454	7	445	2	- Vargeão	382	11	370	1
- Maravilha	7912	76	7816	20	- Xanxerê	13624	199	13409	16
- Marema	423	13	407	3	- Xaxim	8172	128	7987	57
- Modelo	737	12	719	6	- Outros estados				0
- Mondaiá	1392	12	1379	1	- Outros países				0
- Nova Erechim	938	11	926	1	- Não informado				0
- Nova Itaberaba	623	6	616	1					

NOTAS EXPLICATIVAS

1 - O número de pacientes recuperados considera aqueles que tenham recebido alta hospitalar e tenham decorridos 14 dias do início dos sintomas sem evolução a óbito. Limitações: por forma de concepção dos sistemas de informação, os casos são registrados de forma única, portanto, pessoas que foram internadas após a inclusão no sistema de informação, ou tenham registrados mais de um evento de internação e alta, ou não estão encerrados no SIVEP-Gripe podem não ser considerados como casos recuperados.

2 - Eventual diferença entre o total de casos confirmados ou óbitos por sexo e o total geral diz respeito a situações em que o sexo não foi informado pelo notificador.

FONTES

SANTA CATARINA. Centro de Informática e Automação do Estado de Santa Catarina - CIASC. Plataforma BoaVista, com dados da Diretoria de Vigilância Epidemiológica vinculada à Superintendência de Vigilância em Saúde da Secretaria de Estado da Saúde. Acesso em: 07 abr 2022, 14h22

SANTA CATARINA. Secretaria de Estado da Saúde, Superintendência de Serviços Especializados e Regulação. Acesso em: 07 abr 2022, 14h06.

BRASIL. Ministério da Saúde. Painel Coronavírus. Disponível em: <https://covid.saude.gov.br/>. Acesso em: 07 abr 2022, 15h12.

Links úteis

www.coronavirus.sc.gov.br

Boletins epidemiológicos

Guia de convívio responsável

Tira dúvidas

Triagem online

Portal da Transparência

***Clique e conecte-se
ao Governo de SC***



www.coronavirus.sc.gov.br

GOVERNO DE
SANTA CATARINA