

# ***CORONAVÍRUS***

## **Boletim Epidemiológico**

31 de março de 2022

# CORONAVÍRUS

## Boletim Epidemiológico

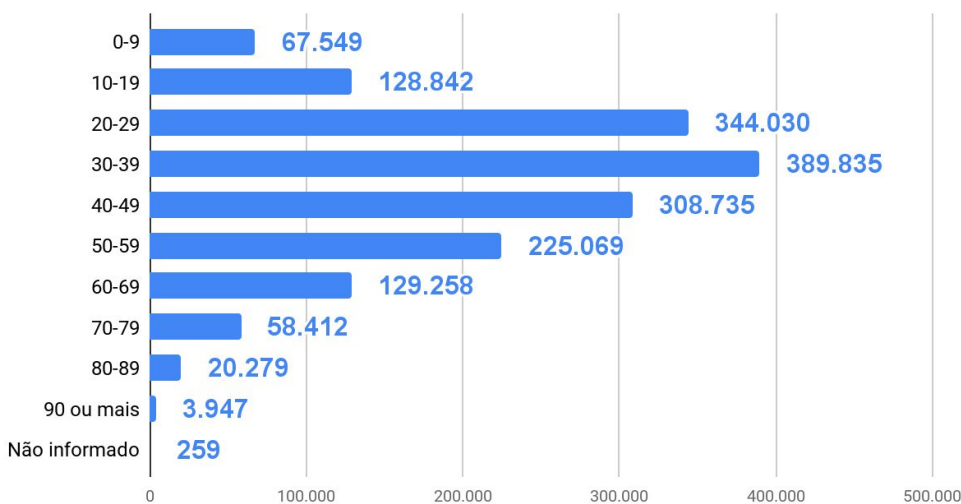
31 de março de 2022

### DADOS GERAIS

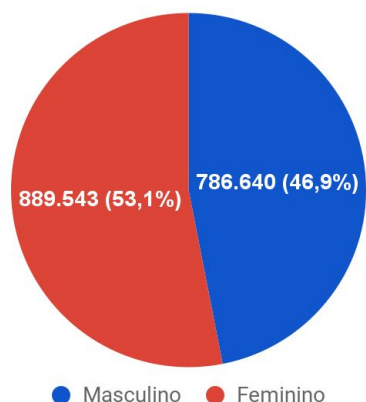
<b>1.676.215</b> casos confirmados <b>+1425</b>	<b>231.122</b> casos por milhão de habitantes <b>+196</b>	<b>1.650.307</b> pacientes recuperados <b>+1432</b>	<b>4.246</b> casos ativos <b>-9</b>
<b>21.662</b> óbitos <b>+2</b>	<b>2.987</b> óbitos por milhão de habitantes <b>=</b>	<b>1,29%</b> taxa de letalidade <b>=</b>	<b>127</b> Testes em análise no Lacen

TESTES PCR: **1.571.555** Clínico-epidemiológico: **28.464**

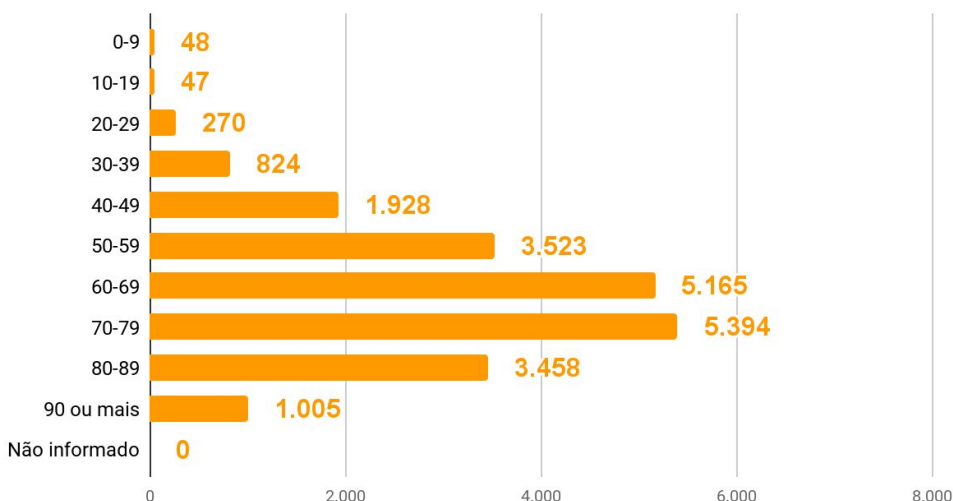
### Casos por faixa etária



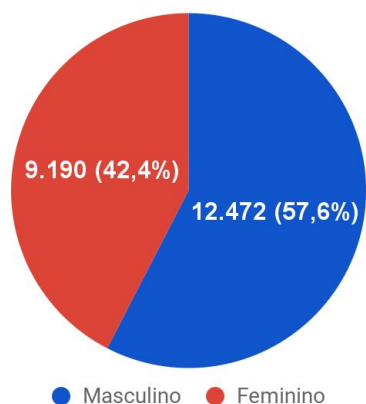
### Casos confirmados por sexo



### Óbitos por faixa etária



### Óbitos por sexo

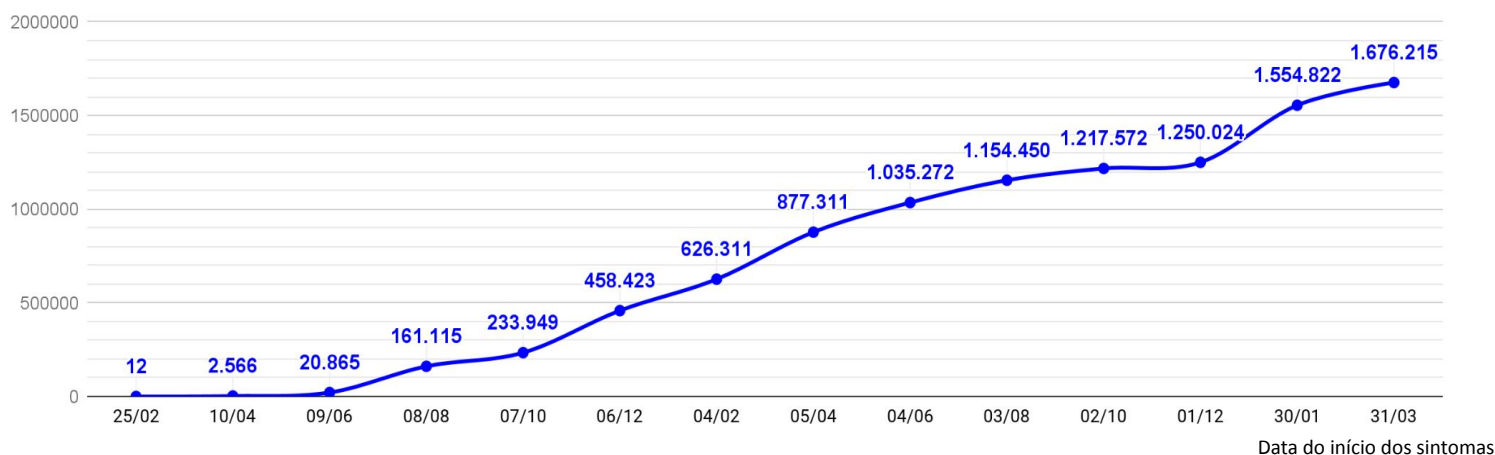


# CORONAVÍRUS

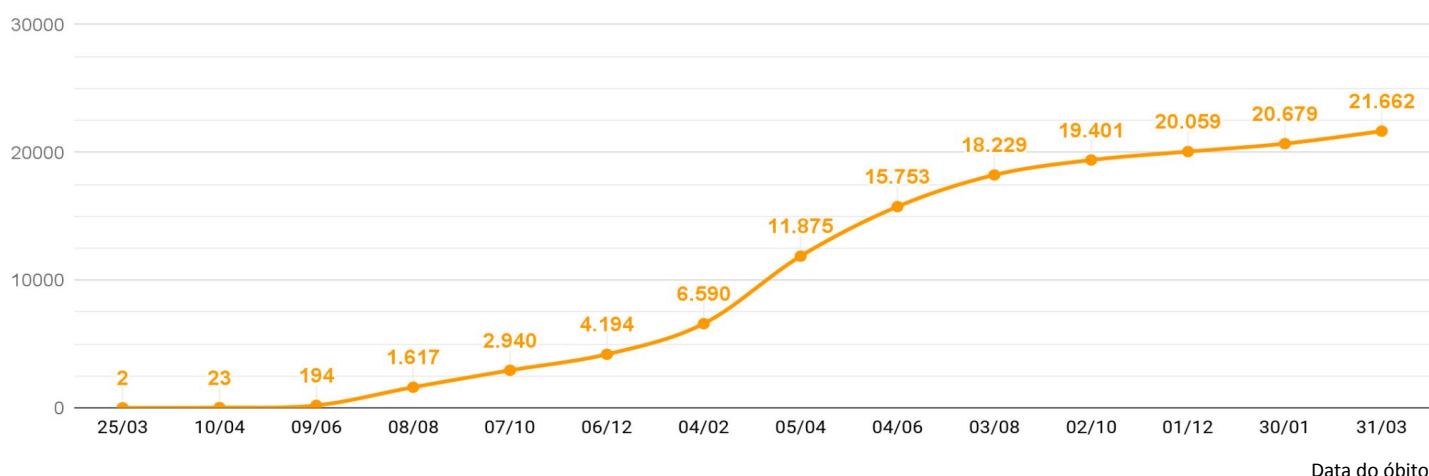
## Boletim Epidemiológico

31 de março de 2022

### EVOLUÇÃO DO CASOS CONFIRMADOS (ACUMULADO)



### EVOLUÇÃO DOS ÓBITOS (ACUMULADO)



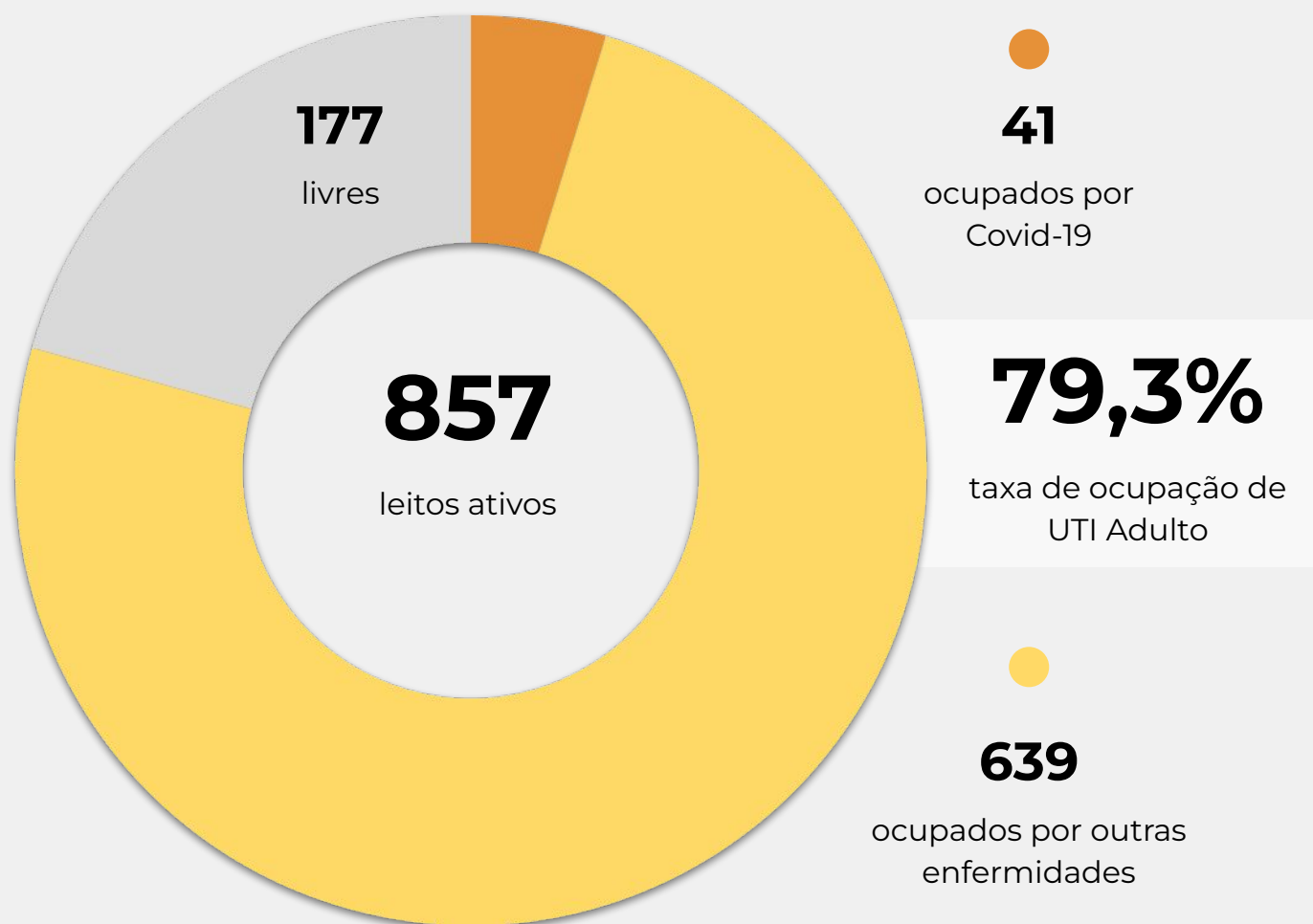
### EVOLUÇÃO DOS CASOS ATIVOS



### OCUPAÇÃO DE LEITOS DE UTI (TOTAL GERAL DO SUS E REDE PRIVADA)

	SUS			REDE PRIVADA			TOTAL		
	Confirmados	Suspeitos	Total	Confirmados	Suspeitos	Total	Confirmados	Suspeitos	TOTAL
Internações em UTI	31	13	<b>44</b>	42	11	<b>53</b>	73	24	<b>97</b>
Ventilação mecânica	16	6	<b>22</b>	26	4	<b>30</b>	42	10	<b>52</b>

### OCUPAÇÃO DE LEITOS DE UTI ADULTO - SUS



**TEMPO MÉDIO DE PERMANÊNCIA NA UTI (PACIENTES COM COVID-19): 15,7 dias**

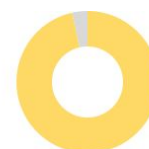
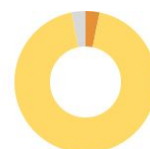
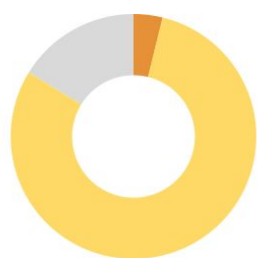
# CORONAVÍRUS

## Boletim Epidemiológico

31 de março de 2022

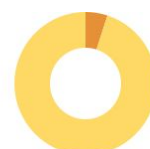
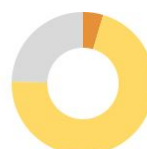
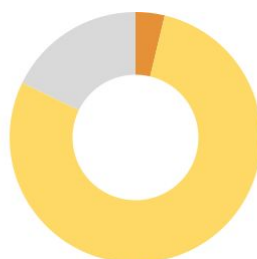
### OCUPAÇÃO DE LEITOS DE UTI POR MACRORREGIÃO - SUS

#### SANTA CATARINA (TOTAL)



	TOTAL	ADULTO	PEDIÁTRICO	NEONATAL
Leitos ativos	<b>1.151</b>	<b>857</b>	<b>94</b>	<b>200</b>
Taxa de ocupação	<b>83,8%</b>	<b>79,3%</b>	<b>96,8%</b>	<b>96,5%</b>
Ocupados por Covid-19	<b>44</b> (3,8%)	<b>41</b> (4,8%)	<b>3</b> (3,2%)	<b>0</b> (0,0%)
Outras enfermidades	<b>920</b> (79,9%)	<b>639</b> (74,6%)	<b>88</b> (93,6%)	<b>193</b> (96,5%)
Livres	<b>187</b> (16,2%)	<b>177</b> (20,7%)	<b>3</b> (3,2%)	<b>7</b> (3,5%)

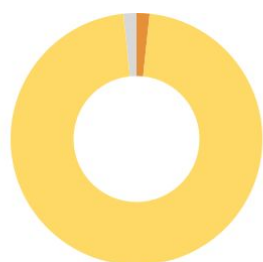
#### GRANDE FLORIANÓPOLIS



	TOTAL	ADULTO	PEDIÁTRICO	NEONATAL
Leitos ativos	<b>241</b>	<b>175</b>	<b>20</b>	<b>46</b>
Taxa de ocupação	<b>82,2%</b>	<b>75,4%</b>	<b>100,0%</b>	<b>100,0%</b>
Ocupados por Covid-19	<b>9</b> (3,7%)	<b>8</b> (4,6%)	<b>1</b> (5,0%)	<b>0</b> (0,0%)
Outras enfermidades	<b>189</b> (78,4%)	<b>124</b> (70,9%)	<b>19</b> (95,0%)	<b>46</b> (100,0%)
Livres	<b>43</b> (17,8%)	<b>43</b> (24,6%)	<b>0</b> (0,0%)	<b>0</b> (0,0%)

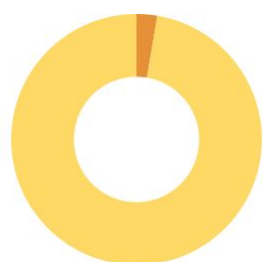
### OCUPAÇÃO DE LEITOS DE UTI POR MACRORREGIÃO - SUS

#### FOZ DO RIO ITAJAÍ



	TOTAL		ADULTO		PEDIÁTRICO		NEONATAL	
Leitos ativos	60		36		9		15	
Taxa de ocupação	98,3%		100,0%		88,9%		100,0%	
Ocupados por Covid-19	1	1,7%	1	2,8%	0	0,0%	0	0,0%
Outras enfermidades	58	96,7%	35	97,2%	8	88,9%	15	100,0%
Livres	1	1,7%	0	0,0%	1	11,1%	0	0,0%

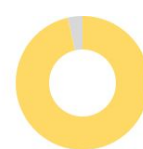
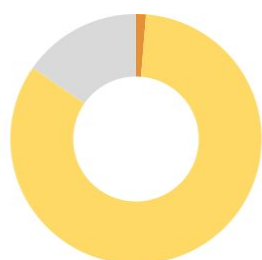
#### GRANDE OESTE



	TOTAL		ADULTO		PEDIÁTRICO		NEONATAL	
Leitos ativos	75		50		6		19	
Taxa de ocupação	100,0%		100,0%		100,0%		100,0%	
Ocupados por Covid-19	2	2,7%	2	4,0%	0	0,0%	0	0,0%
Outras enfermidades	73	97,3%	48	96,0%	6	100,0%	19	100,0%
Livres	0	0,0%	0	0,0%	0	0,0%	0	0,0%

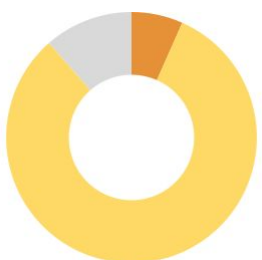
### OCUPAÇÃO DE LEITOS DE UTI POR MACRORREGIÃO - SUS

#### MEIO OESTE E SERRA CATARINENSE



	TOTAL		ADULTO		PEDIÁTRICO		NEONATAL	
Leitos ativos	156		119		9		28	
Taxa de ocupação	84,6%		80,7%		100,0%		96,4%	
Ocupados por Covid-19	2	1,3%	2	1,7%	0	0,0%	0	0,0%
Outras enfermidades	130	83,3%	94	79,0%	9	100,0%	27	96,4%
Livres	24	15,4%	23	19,3%	0	0,0%	1	3,6%

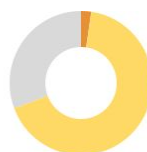
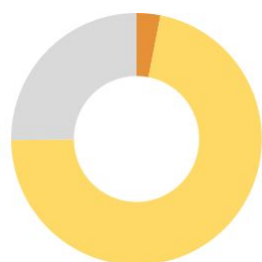
#### PLANALTO NORTE E NORDESTE



	TOTAL		ADULTO		PEDIÁTRICO		NEONATAL	
Leitos ativos	271		199		22		50	
Taxa de ocupação	88,6%		86,4%		100,0%		92,0%	
Ocupados por Covid-19	18	6,6%	18	9,0%	0	0,0%	0	0,0%
Outras enfermidades	222	81,9%	154	77,4%	22	100,0%	46	92,0%
Livres	31	11,4%	27	13,6%	0	0,0%	4	8,0%

### OCUPAÇÃO DE LEITOS DE UTI POR MACRORREGIÃO - SUS

**SUL**



**TOTAL**

**ADULTO**

**PEDIÁTRICO**

**NEONATAL**

Leitos ativos

**163**

**130**

**7**

**26**

Taxa de ocupação

**74,8%**

**69,2%**

**100,0%**

**96,2%**

Ocupados por Covid-19

**5**

3,1%

**3**

2,3%

**2**

28,6%

**0**

0,0%

Outras enfermidades

**117**

71,8%

**87**

66,9%

**5**

71,4%

**25**

96,2%

Livres

**41**

25,2%

**40**

30,8%

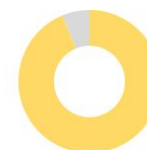
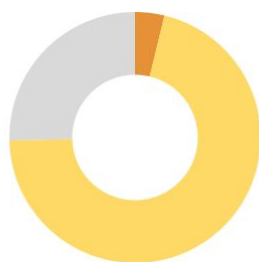
**0**

0,0%

**1**

3,8%

**VALE DO ITAJAÍ**



**TOTAL**

**ADULTO**

**PEDIÁTRICO**

**NEONATAL**

Leitos ativos

**185**

**148**

**21**

**16**

Taxa de ocupação

**74,6%**

**70,3%**

**90,5%**

**93,8%**

Ocupados por Covid-19

**7**

3,8%

**7**

4,7%

**0**

0,0%

**0**

0,0%

Outras enfermidades

**131**

70,8%

**97**

65,5%

**19**

90,5%

**15**

93,8%

Livres

**47**

25,4%

**44**

29,7%

**2**

9,5%

**1**

6,3%



### SOLICITAÇÕES DE TRANSFERÊNCIA PARA LEITOS DE UTI COVID-19

Dados encaminhados pelos hospitais à Central de Regulação de Internações Macrorregionais

<b>GRANDE OESTE - CHAPECÓ</b>	<b>0</b>
<b>MEIO OESTE - JOAÇABA</b>	<b>0</b>
<b>SERRA - LAGES</b>	<b>0</b>
<b>NORTE - JOINVILLE</b>	<b>0</b>
<b>VALE - BLUMENAU</b>	<b>0</b>
<b>FOZ - ITAJAÍ</b>	<b>0</b>
<b>SUL - CRICIÚMA</b>	<b>0</b>
<b>GRANDE FLORIANÓPOLIS</b>	<b>0</b>
<b>TOTAL</b>	<b>0</b>

# CORONAVÍRUS

## Boletim Epidemiológico

31 de março de 2022

### CASOS, ÓBITOS, RECUPERADOS E ATIVOS POR MUNICÍPIO E MACRORREGIÃO

<b>GRANDE FLORIANÓPOLIS</b>	<b>278081</b>	<b>3027</b>	<b>273937</b>	<b>1117</b>
- Águas Mornas	1084	12	1067	5
- Alfredo Wagner	1400	12	1387	1
- Angelina	871	6	862	3
- Anitápolis	428	6	421	1
- Antônio Carlos	2663	29	2611	23
- Biguaçu	16163	183	15910	70
- Canelinha	2071	21	2045	5
- Florianópolis	120422	1232	118620	570
- Garopaba	5558	54	5487	17
- Governador Celso Ramos	4047	33	4005	9
- Leoberto Leal	735	2	733	0
- Major Gercino	549	8	541	0
- Nova Trento	3275	24	3249	2
- Palhoça	41336	401	40804	131
- Paulo Lopes	1802	17	1781	4
- Rancho Queimado	777	4	771	2
- Santo Amaro da Imperatriz	5420	88	5312	20
- São Bonifácio	855	7	843	5
- São João Batista	7924	108	7767	49
- São José	49898	663	49065	170
- São Pedro de Alcântara	1076	16	1048	12
- Tijucas	9727	101	9608	18

<b>VALE DO ITAJAÍ</b>	<b>246199</b>	<b>2558</b>	<b>243313</b>	<b>328</b>
- Agrolândia	2256	33	2220	3
- Agronômica	1174	15	1157	2
- Apiúna	1542	20	1515	7
- Ascurra	2187	13	2172	2
- Atalanta	899	11	883	5
- Aurora	1413	20	1392	1
- Benedito Novo	1490	23	1467	0
- Blumenau	86879	770	85973	136
- Botuverá	1530	12	1518	0
- Braço do Trombudo	1240	7	1229	4
- Brusque	36464	353	36077	34
- Chapadão do Lageado	678	6	666	6
- Dona Emma	902	7	895	0
- Doutor Pedrinho	588	6	582	0

- Gaspar	15407	214	15181	12
- Guabiruba	4559	56	4499	4
- Ibirama	2748	41	2706	1
- Imbuia	914	11	902	1
- Indaial	15561	148	15400	13
- Ituporanga	5035	79	4938	18
- José Boiteux	880	11	868	1
- Laurentino	1818	11	1807	0
- Lontras	1841	27	1812	2
- Mirim Doce	458	10	448	0
- Petrolândia	1209	29	1176	4
- Pomerode	9088	81	8998	9
- Pouso Redondo	2621	43	2576	2
- Presidente Getúlio	2215	42	2173	0
- Presidente Nereu	308	4	302	2
- Rio do Campo	1095	10	1083	2
- Rio do Oeste	949	20	929	0
- Rio do Sul	14716	157	14539	20
- Rio dos Cedros	1192	30	1157	5
- Rodeio	2666	34	2630	2
- Salete	1360	9	1351	0
- Santa Terezinha	1082	8	1069	5
- Taió	2791	28	2752	11
- Timbó	11917	100	11810	7
- Trombudo Central	1909	28	1881	0
- Vidal Ramos	1203	13	1183	7
- Vitor Meireles	795	13	782	0
- Witmarsum	620	5	615	0

<b>FOZ DO RIO ITAJAÍ</b>	<b>169324</b>	<b>2454</b>	<b>166629</b>	<b>241</b>
- Balneário Camboriú	34970	484	34448	38
- Balneário Piçarras	7073	71	7000	2
- Bombinhas	4443	75	4356	12
- Camboriú	18076	207	17860	9
- Ilhota	2693	39	2651	3
- Itajaí	51786	856	50796	134
- Itapema	20881	283	20580	18
- Luiz Alves	3028	16	3010	2
- Navegantes	15060	233	14816	11

# CORONAVÍRUS

## Boletim Epidemiológico

31 de março de 2022

### CASOS, ÓBITOS, RECUPERADOS E ATIVOS POR MUNICÍPIO E MACRORREGIÃO

- Penha	7745	116	7619	10	- Cocal do Sul	4748	67	4678	3
- Porto Belo	3569	74	3493	2	- Criciúma	51356	701	50560	95
<b>PL. NORTE E NORDESTE</b>	<b>336476</b>	<b>4563</b>	<b>331134</b>	<b>779</b>	- Ermo	541	7	534	0
- Araquari	6474	95	6369	10	- Forquilha	8173	64	8101	8
- Balneário Barra do Sul	2111	52	2057	2	- Grão-Pará	2235	15	2214	6
- Barra Velha	6167	143	6021	3	- Gravatal	2711	53	2649	9
- Bela Vista do Toldo	100	5	95	0	- Içara	10767	152	10596	19
- Campo Alegre	1494	45	1428	21	- Imaruí	1164	26	1138	0
- Canoinhas	10283	134	10133	16	- Imbituba	8214	124	8083	7
- Corupá	2850	42	2792	16	- Jacinto Machado	2485	40	2440	5
- Garuva	3467	37	3421	9	- Jaguaruna	4629	65	4563	1
- Guaramirim	9146	110	9020	16	- Laguna	8956	174	8756	26
- Irineópolis	1419	16	1400	3	- Lauro Müller	3160	62	3094	4
- Itaiópolis	4097	57	4000	40	- Maracajá	1949	24	1923	2
- Itapoá	6011	82	5880	49	- Meleiro	1796	25	1768	3
- Jaraguá do Sul	49895	456	49315	124	- Morro da Fumaça	5242	49	5171	22
- Joinville	163133	2253	160614	266	- Morro Grande	946	8	936	2
- Mafra	8509	147	8335	27	- Nova Veneza	3865	37	3827	1
- Major Vieira	656	8	646	2	- Orleans	7545	97	7435	13
- Massaranduba	3946	24	3910	12	- Passo de Torres	2585	34	2541	10
- Monte Castelo	1587	25	1560	2	- Pedras Grandes	1090	23	1059	8
- Papanduva	2719	56	2646	17	- Pescaria Brava	2280	27	2251	2
- Porto União	6961	100	6831	30	- Praia Grande	1967	18	1941	8
- Rio Negrinho	8619	134	8478	7	- Rio Fortuna	874	11	861	2
- São Bento do Sul	15124	209	14885	30	- Sangão	2455	16	2432	7
- São Francisco do Sul	10748	198	10527	23	- Santa Rosa de Lima	564	5	557	2
- São João do Itaperiú	1042	14	1026	2	- Santa Rosa do Sul	2085	30	2049	6
- Schroeder	6322	44	6235	43	- São João do Sul	1696	18	1660	18
- Três Barras	3596	77	3510	9	- São Ludgero	4667	37	4619	11
<b>SUL</b>	<b>245087</b>	<b>3530</b>	<b>240918</b>	<b>639</b>	- São Martinho	906	15	890	1
- Araranguá	16224	274	15922	28	- Siderópolis	2021	51	1966	4
- Armazém	1750	36	1711	3	- Sombrio	6125	88	6005	32
- Balneário Arroio do Silva	3424	63	3345	16	- Timbé do Sul	1340	19	1320	1
- Balneário Gaivota	2845	40	2792	13	- Treviso	1139	13	1125	1
- Balneário Rincão	2290	54	2230	6	- Treze de Maio	1589	19	1560	10
- Braço do Norte	12329	119	12177	33	- Tubarão	27325	525	26641	159
- Capivari de Baixo	6255	93	6146	16	- Turvo	3437	37	3393	7
					- Urussanga	5343	75	5259	9

# CORONAVÍRUS

## Boletim Epidemiológico

31 de março de 2022

### CASOS, ÓBITOS, RECUPERADOS E ATIVOS POR MUNICÍPIO E MACRORREGIÃO

MEIO OESTE E SERRA	213864	3017	210292	555
- Abdon Batista	509	4	505	0
- Água Doce	2118	19	2097	2
- Alto Bela Vista	426	3	419	4
- Anita Garibaldi	1934	11	1909	14
- Arabutã	632	10	622	0
- Arroio Trinta	1062	15	1044	3
- Bocaina do Sul	766	5	759	2
- Bom Jardim da Serra	993	8	983	2
- Bom Retiro	1231	22	1203	6
- Brunópolis	633	9	622	2
- Caçador	8383	310	8056	17
- Calmon	71	7	64	0
- Campo Belo do Sul	1125	23	1094	8
- Campos Novos	8881	132	8743	6
- Capão Alto	364	3	357	4
- Capinzal	6906	57	6829	20
- Catanduvas	3027	34	2985	8
- Celso Ramos	863	7	848	8
- Cerro Negro	417	4	412	1
- Concórdia	20348	242	20099	7
- Correia Pinto	3319	65	3246	8
- Curitibanos	9148	209	8929	10
- Erval Velho	1503	13	1487	3
- Fraiburgo	7722	129	7565	28
- Frei Rogério	640	11	627	2
- Herval d'Oeste	6521	73	6439	9
- Ibiam	368	4	360	4
- Ibicaré	671	9	659	3
- Iomerê	609	11	598	0
- Ipira	586	7	578	1
- Ipumirim	957	13	944	0
- Irani	2356	22	2330	4
- Itá	1864	26	1837	1
- Jaborá	1099	11	1087	1
- Joaçaba	9632	82	9505	45
- Lacerdópolis	714	4	708	2
- Lages	40298	585	39594	119
- Lebon Régis	1669	70	1598	1

- Lindóia do Sul	1264	12	1251	1
- Luzerna	1724	17	1705	2
- Macieira	375	6	369	0
- Matos Costa	234	4	230	0
- Monte Carlo	1685	47	1636	2
- Otacílio Costa	5827	71	5734	22
- Ouro	2277	22	2253	2
- Paineira	340	6	334	0
- Palmeira	712	5	700	7
- Peritiba	564	5	559	0
- Pinheiro Preto	842	9	832	1
- Piratuba	768	11	757	0
- Ponte Alta	926	15	906	5
- Ponte Alta do Norte	384	9	375	0
- Presidente Castello Branco	587	4	583	0
- Rio das Antas	1655	19	1635	1
- Rio Rufino	323	7	314	2
- Salto Veloso	1302	8	1287	7
- Santa Cecília	2670	34	2626	10
- São Cristóvão do Sul	338	18	320	0
- São Joaquim	6191	92	6031	68
- São José do Cerrito	1128	15	1111	2
- Seara	3900	41	3858	1
- Tangará	2228	36	2189	3
- Timbó Grande	1112	18	1093	1
- Treze Tílias	1326	17	1307	2
- Urubici	764	28	735	1
- Urupema	520	5	515	0
- Vargem	893	4	886	3
- Vargem Bonita	1328	10	1292	26
- Videira	17379	134	17229	16
- Xavantina	652	5	644	3
- Zortéa	1281	14	1255	12

GRANDE OESTE	187184	2513	184084	587
- Abelardo Luz	2115	68	2034	13
- Águas de Chapecó	1105	13	1081	11
- Águas Frias	912	4	907	1
- Anchieta	1085	12	1067	6

# CORONAVÍRUS

## Boletim Epidemiológico

31 de março de 2022

### CASOS, ÓBITOS, RECUPERADOS E ATIVOS POR MUNICÍPIO E MACRORREGIÃO

- Arvoredo	431	5	425	1	- Novo Horizonte	583	1	582	0
- Bandeirante	695	7	687	1	- Ouro Verde	664	13	645	6
- Barra Bonita	404	2	399	3	- Paial	411	4	407	0
- Belmonte	569	5	564	0	- Palma Sola	1700	18	1671	11
- Bom Jesus	774	12	762	0	- Palmitos	3400	65	3333	2
- Bom Jesus do Oeste	362	6	356	0	- Paraíso	346	7	339	0
- Caibi	1229	16	1209	4	- Passos Maia	827	13	810	4
- Campo Erê	2138	23	2109	6	- Pinhalzinho	5740	38	5691	11
- Caxambu do Sul	1093	13	1078	2	- Planalto Alegre	584	14	567	3
- Chapecó	63488	844	62413	231	- Ponte Serrada	2260	61	2181	18
- Cordilheira Alta	980	8	970	2	- Princesa	738	12	717	9
- Coronel Freitas	2508	31	2473	4	- Quilombo	2682	44	2631	7
- Coronel Martins	460	3	455	2	- Riqueza	900	16	883	1
- Cunha Porã	1728	27	1692	9	- Romelândia	575	8	567	0
- Cunhataí	200	3	197	0	- Saltinho	486	8	475	3
- Descanso	1503	20	1475	8	- Santa Helena	228	4	224	0
- Dionísio Cerqueira	3163	57	3103	3	- Santa Terezinha do Progresso	419	4	415	0
- Entre Rios	1041	10	1031	0	- Santiago do Sul	231	2	228	1
- Faxinal dos Guedes	3230	44	3181	5	- São Bernardino	471	4	467	0
- Flor do Sertão	285		283	2	- São Carlos	1175	24	1147	4
- Formosa do Sul	591	8	578	5	- São Domingos	1499	24	1475	0
- Galvão	739	12	727	0	- São João do Oeste	869	9	858	2
- Guaraciaba	2289	35	2253	1	- São José do Cedro	2721	27	2692	2
- Guarujá do Sul	930	11	916	3	- São Lourenço do Oeste	3499	72	3422	5
- Guatambu	1320	20	1300	0	- São Miguel da Boa Vista	373	8	362	3
- Iporã do Oeste	904	16	885	3	- São Miguel do Oeste	8877	86	8787	4
- Ipuçu	1447	18	1427	2	- Saudades	1834	18	1810	6
- Iraceminha	691	5	681	5	- Serra Alta	480	6	468	6
- Irati	477	8	467	2	- Sul Brasil	777	7	769	1
- Itapiranga	2705	20	2679	6	- Tigrinhos	564	2	558	4
- Jardinópolis	578	5	573	0	- Tunápolis	1560	10	1540	10
- Jupiá	347	7	340	0	- União do Oeste	576	12	561	3
- Lajeado Grande	454	6	442	6	- Vargeão	382	11	368	3
- Maravilha	7894	76	7789	29	- Xanxerê	13619	199	13402	18
- Marema	423	13	407	3	- Xaxim	8163	128	7982	53
- Modelo	731	12	715	4	- Outros estados				0
- Mondai	1393	12	1378	3	- Outros países				0
- Nova Erechim	937	11	926	0	- Não informado				0
- Nova Itaberaba	623	6	616	1					

### NOTAS EXPLICATIVAS

1 - O número de pacientes recuperados considera aqueles que tenham recebido alta hospitalar e tenham decorridos 14 dias do início dos sintomas sem evolução a óbito. Limitações: por forma de concepção dos sistemas de informação, os casos são registrados de forma única, portanto, pessoas que foram internadas após a inclusão no sistema de informação, ou tenham registrados mais de um evento de internação e alta, ou não estão encerrados no SIVEP-Gripe podem não ser considerados como casos recuperados.

2 - Eventual diferença entre o total de casos confirmados ou óbitos por sexo e o total geral diz respeito a situações em que o sexo não foi informado pelo notificador.

### FONTES

SANTA CATARINA. Centro de Informática e Automação do Estado de Santa Catarina - CIASC. Plataforma BoaVista, com dados da Diretoria de Vigilância Epidemiológica vinculada à Superintendência de Vigilância em Saúde da Secretaria de Estado da Saúde. Acesso em: 31 mar 2022, 14h22

SANTA CATARINA. Secretaria de Estado da Saúde, Superintendência de Serviços Especializados e Regulação. Acesso em: 31 mar 2022, 14h06.

BRASIL. Ministério da Saúde. Painel Coronavírus. Disponível em: <https://covid.saude.gov.br/>. Acesso em: 31 mar 2022, 15h12.

## *Links úteis*

**[www.coronavirus.sc.gov.br](http://www.coronavirus.sc.gov.br)**

Boletins epidemiológicos

Guia de convívio responsável

Tira dúvidas

Triagem online

**Portal da Transparência**

***Clique e conecte-se  
ao Governo de SC***



**[www.coronavirus.sc.gov.br](http://www.coronavirus.sc.gov.br)**

GOVERNO DE  
**SANTA CATARINA**