

CORONAVÍRUS

Boletim Epidemiológico

30 de março de 2022

CORONAVÍRUS

Boletim Epidemiológico

30 de março de 2022

DADOS GERAIS

1.674.790
casos confirmados
+1633

230.926
casos por milhão de habitantes
+225

1.648.875
pacientes recuperados
+1556

4.255
casos ativos
+73

21.660
óbitos
+4

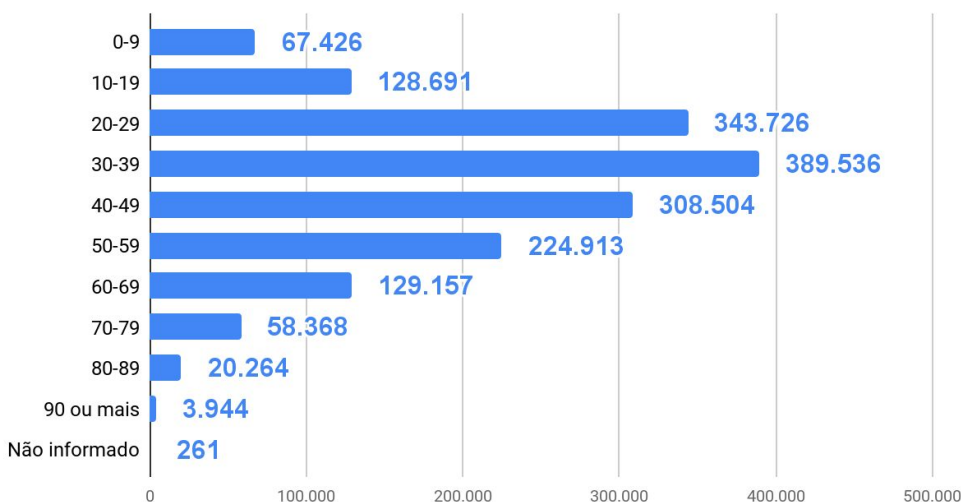
2.987
óbitos por milhão de habitantes
+1

1,29%
taxa de letalidade
=

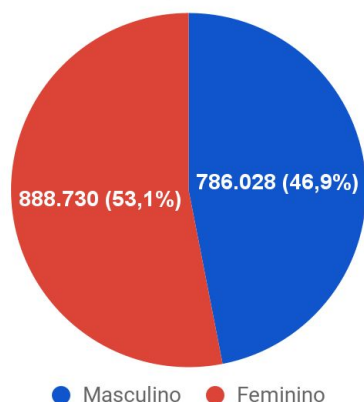
132
Testes em análise no Lacen

TESTES PCR: **1.570.080** Clínico-epidemiológico: **28.430**

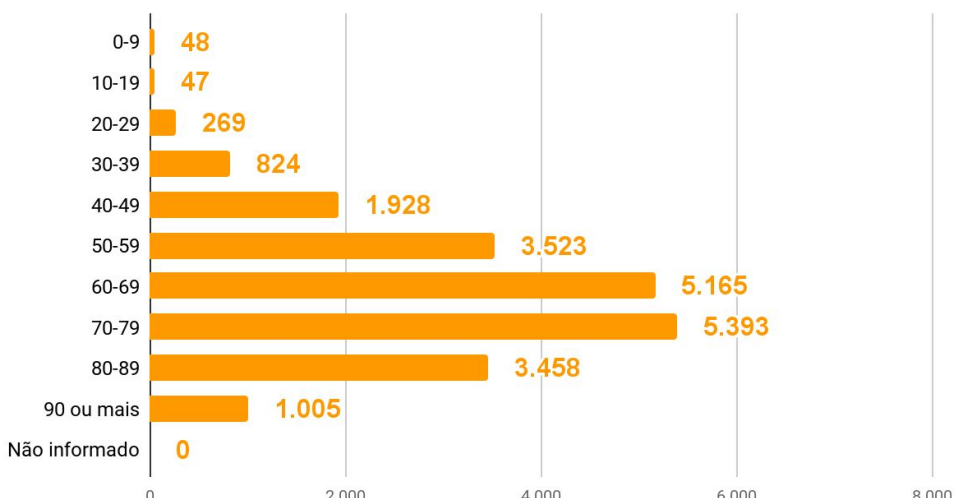
Casos por faixa etária



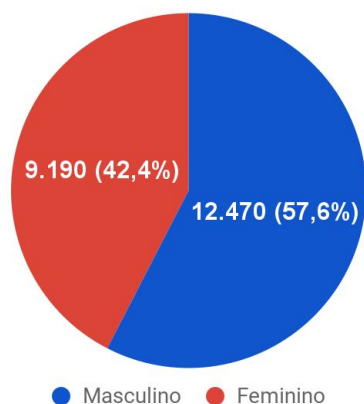
Casos confirmados por sexo



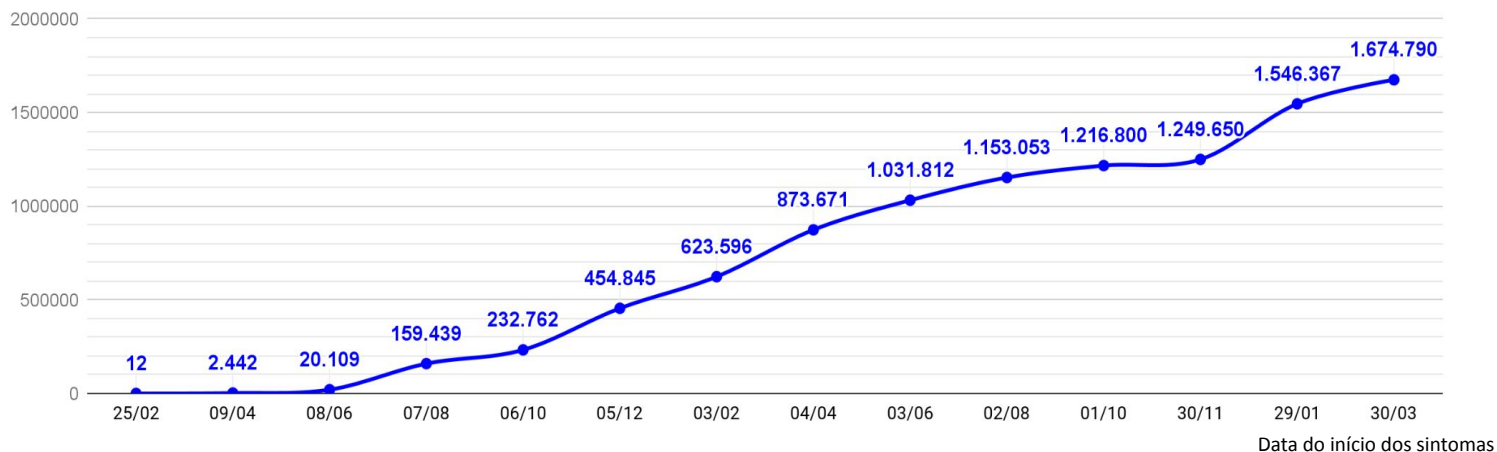
Óbitos por faixa etária



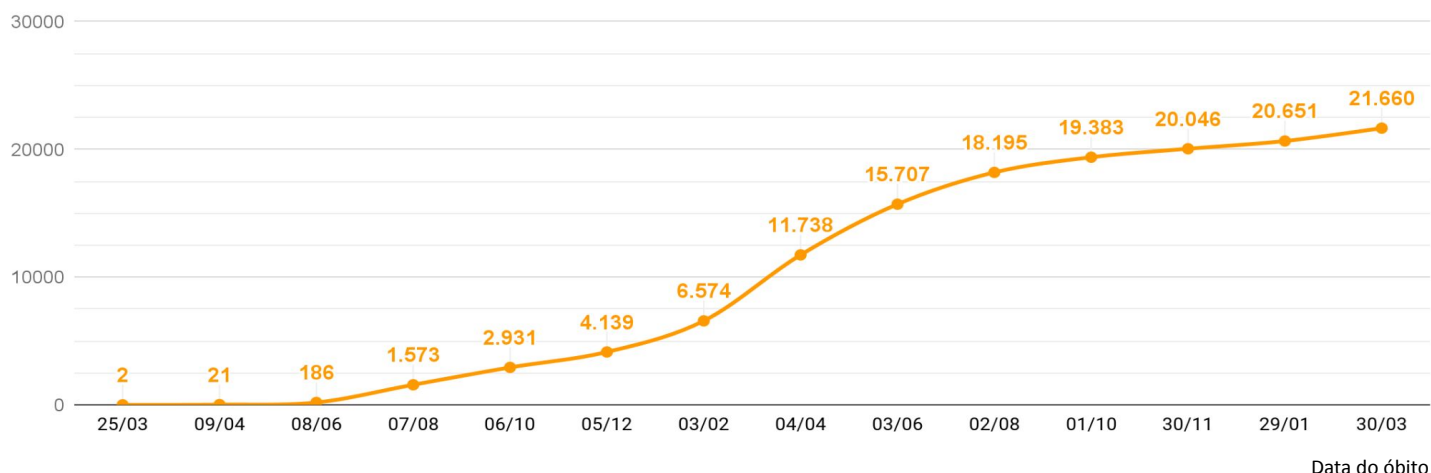
Óbitos por sexo



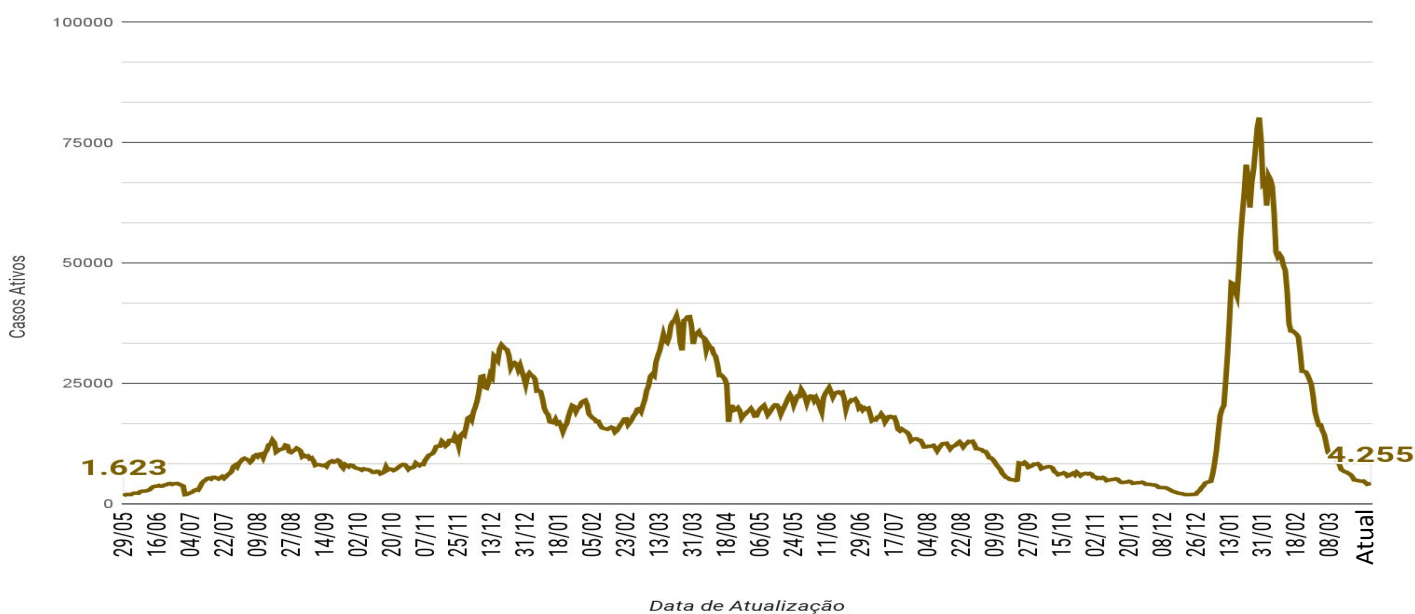
EVOLUÇÃO DO CASOS CONFIRMADOS (ACUMULADO)



EVOLUÇÃO DOS ÓBITOS (ACUMULADO)



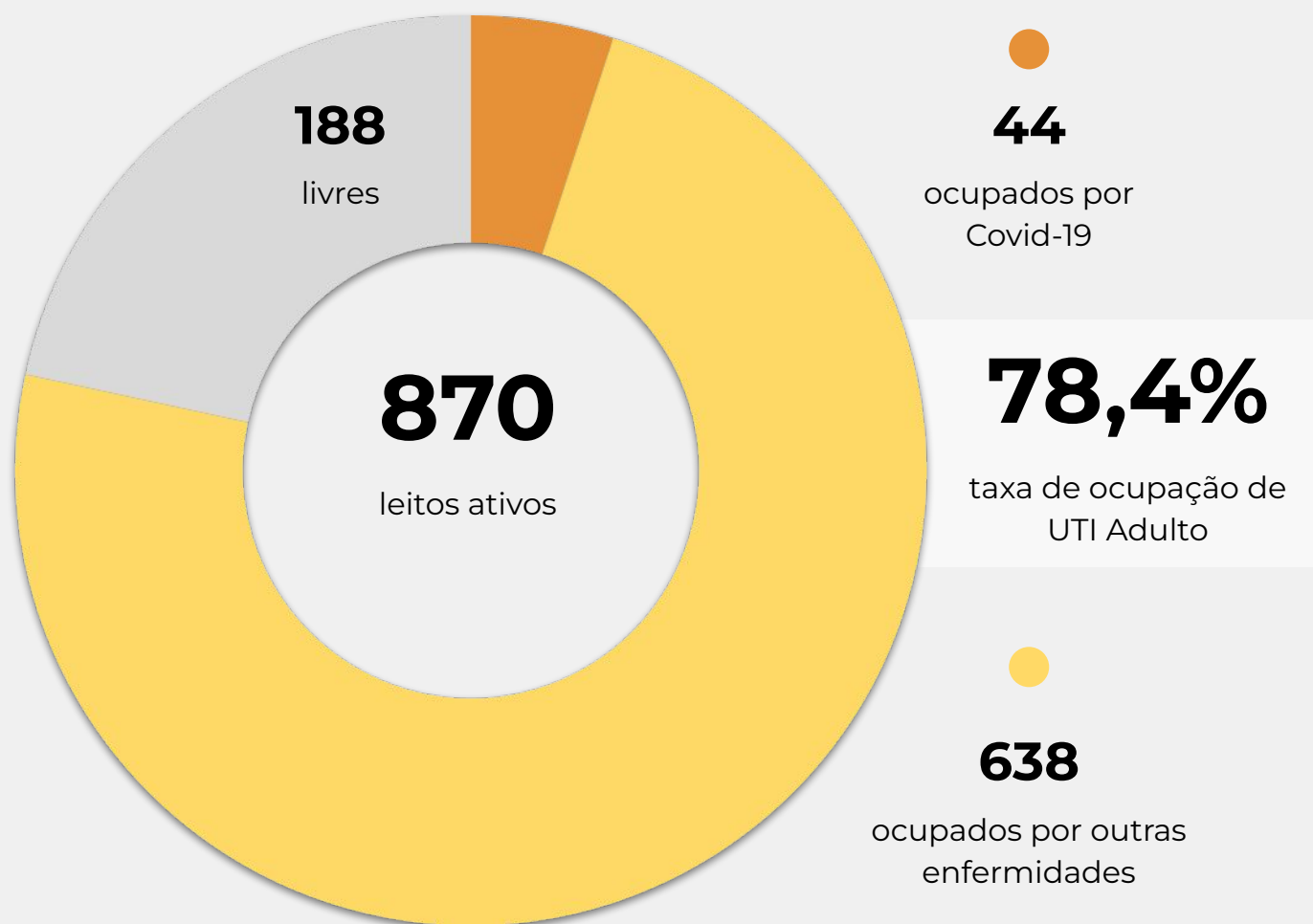
EVOLUÇÃO DOS CASOS ATIVOS



OCUPAÇÃO DE LEITOS DE UTI (TOTAL GERAL DO SUS E REDE PRIVADA)

	SUS			REDE PRIVADA			TOTAL		
	Confirmados	Suspeitos	Total	Confirmados	Suspeitos	Total	Confirmados	Suspeitos	TOTAL
Internações em UTI	36	9	45	37	11	48	73	20	93
Ventilação mecânica	17	6	23	22	4	26	39	10	49

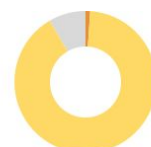
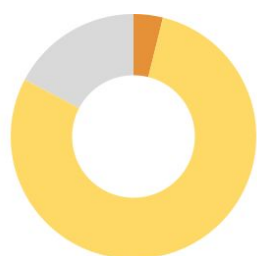
OCUPAÇÃO DE LEITOS DE UTI ADULTO - SUS



TEMPO MÉDIO DE PERMANÊNCIA NA UTI (PACIENTES COM COVID-19): 15,7 dias

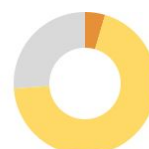
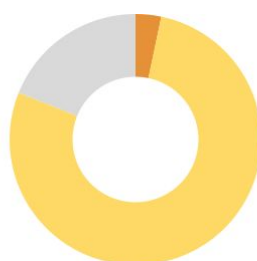
OCUPAÇÃO DE LEITOS DE UTI POR MACRORREGIÃO - SUS

SANTA CATARINA (TOTAL)



	TOTAL		ADULTO		PEDIÁTRICO		NEONATAL	
Leitos ativos	1.166		870		95		201	
Taxa de ocupação	82,7%		78,4%		91,6%		97,0%	
Ocupados por Covid-19	45	3,9%	44	5,1%	1	1,1%	0	0,0%
Outras enfermidades	919	78,8%	638	73,3%	86	90,5%	195	97,0%
Livres	202	17,3%	188	21,6%	8	8,4%	6	3,0%

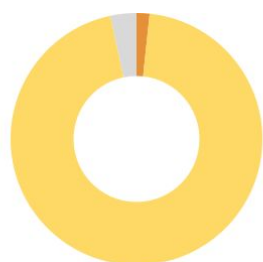
GRANDE FLORIANÓPOLIS



	TOTAL		ADULTO		PEDIÁTRICO		NEONATAL	
Leitos ativos	243		176		20		47	
Taxa de ocupação	81,1%		73,9%		100,0%		100,0%	
Ocupados por Covid-19	8	3,3%	8	4,5%	0	0,0%	0	0,0%
Outras enfermidades	189	77,8%	122	69,3%	20	100,0%	47	100,0%
Livres	46	18,9%	46	26,1%	0	0,0%	0	0,0%

OCUPAÇÃO DE LEITOS DE UTI POR MACRORREGIÃO - SUS

FOZ DO RIO ITAJAÍ



TOTAL

ADULTO

PEDIÁTRICO

NEONATAL

Leitos ativos

60

36

9

15

Taxa de ocupação

96,7%

100,0%

77,8%

100,0%

Ocupados por Covid-19

1

1,7%

1

2,8%

0

0,0%

0

0,0%

Outras enfermidades

57

95,0%

35

97,2%

7

77,8%

15

100,0%

Livres

2

3,3%

0

0,0%

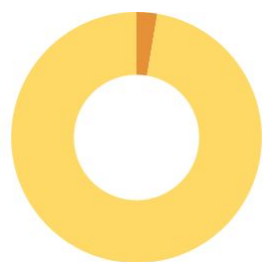
2

22,2%

0

0,0%

GRANDE OESTE



TOTAL

ADULTO

PEDIÁTRICO

NEONATAL

Leitos ativos

75

50

6

19

Taxa de ocupação

100,0%

100,0%

100,0%

100,0%

Ocupados por Covid-19

2

2,7%

2

4,0%

0

0,0%

0

0,0%

Outras enfermidades

73

97,3%

48

96,0%

6

100,0%

19

100,0%

Livres

0

0,0%

0

0,0%

0

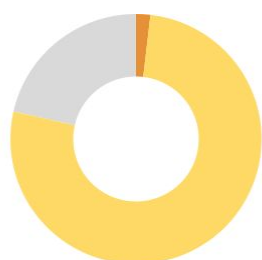
0,0%

0

0,0%

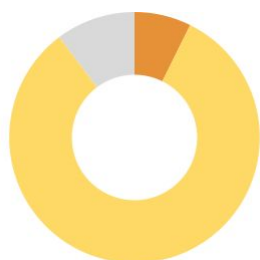
OCUPAÇÃO DE LEITOS DE UTI POR MACRORREGIÃO - SUS

MEIO OESTE E SERRA CATARINENSE



	TOTAL	ADULTO	PEDIÁTRICO	NEONATAL
Leitos ativos	163	129	9	25
Taxa de ocupação	78,5%	72,9%	100,0%	100,0%
Ocupados por Covid-19	3 (1,8%)	3 (2,3%)	0 (0,0%)	0 (0,0%)
Outras enfermidades	125 (76,7%)	91 (70,5%)	9 (100,0%)	25 (100,0%)
Livres	35 (21,5%)	35 (27,1%)	0 (0,0%)	0 (0,0%)

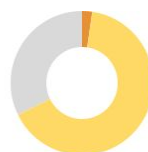
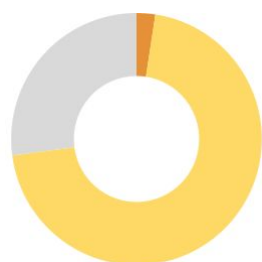
PLANALTO NORTE E NORDESTE



	TOTAL	ADULTO	PEDIÁTRICO	NEONATAL
Leitos ativos	273	200	22	51
Taxa de ocupação	89,7%	88,5%	100,0%	90,2%
Ocupados por Covid-19	20 (7,3%)	20 (10,0%)	0 (0,0%)	0 (0,0%)
Outras enfermidades	225 (82,4%)	157 (78,5%)	22 (100,0%)	46 (90,2%)
Livres	28 (10,3%)	23 (11,5%)	0 (0,0%)	5 (9,8%)

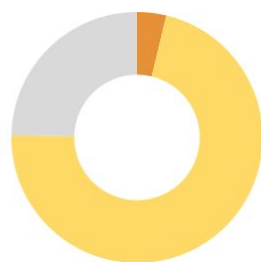
OCUPAÇÃO DE LEITOS DE UTI POR MACRORREGIÃO - SUS

SUL



	TOTAL	ADULTO	PEDIÁTRICO	NEONATAL
Leitos ativos	166	130	8	28
Taxa de ocupação	72,9%	67,7%	75,0%	96,4%
Ocupados por Covid-19	4 (2,4%)	3 (2,3%)	1 (12,5%)	0 (0,0%)
Outras enfermidades	117 (70,5%)	85 (65,4%)	5 (62,5%)	27 (96,4%)
Livres	45 (27,1%)	42 (32,3%)	2 (25,0%)	1 (3,6%)

VALE DO ITAJAÍ



	TOTAL	ADULTO	PEDIÁTRICO	NEONATAL
Leitos ativos	186	149	21	16
Taxa de ocupação	75,3%	71,8%	81,0%	100,0%
Ocupados por Covid-19	7 (3,8%)	7 (4,7%)	0 (0,0%)	0 (0,0%)
Outras enfermidades	133 (71,5%)	100 (67,1%)	17 (81,0%)	16 (100,0%)
Livres	46 (24,7%)	42 (28,2%)	4 (19,0%)	0 (0,0%)

SOLICITAÇÕES DE TRANSFERÊNCIA PARA LEITOS DE UTI COVID-19

Dados encaminhados pelos hospitais à Central de Regulação de Internações Macrorregionais

GRANDE OESTE - CHAPECÓ	0
MEIO OESTE - JOAÇABA	0
SERRA - LAGES	0
NORTE - JOINVILLE	0
VALE - BLUMENAU	0
FOZ - ITAJAÍ	0
SUL - CRICIÚMA	0
GRANDE FLORIANÓPOLIS	0
TOTAL	0

CORONAVÍRUS

Boletim Epidemiológico

30 de março de 2022

CASOS, ÓBITOS, RECUPERADOS E ATIVOS POR MUNICÍPIO E MACRORREGIÃO

GRANDE FLORIANÓPOLIS	277949	3027	273810	1112
- Águas Mornas	1084	12	1067	5
- Alfredo Wagner	1400	12	1387	1
- Angelina	871	6	861	4
- Anitápolis	428	6	421	1
- Antônio Carlos	2661	29	2611	21
- Biguaçu	16160	183	15906	71
- Canelinha	2070	21	2045	4
- Florianópolis	120367	1232	118558	577
- Garopaba	5554	54	5484	16
- Governador Celso Ramos	4046	33	4004	9
- Leoberto Leal	735	2	733	0
- Major Gercino	549	8	541	0
- Nova Trento	3271	24	3245	2
- Palhoça	41329	401	40798	130
- Paulo Lopes	1802	17	1781	4
- Rancho Queimado	777	4	771	2
- Santo Amaro da Imperatriz	5414	88	5310	16
- São Bonifácio	852	7	843	2
- São João Batista	7921	108	7765	48
- São José	49856	663	49025	168
- São Pedro de Alcântara	1075	16	1047	12
- Tijucas	9727	101	9607	19

VALE DO ITAJAÍ	245943	2558	243059	326
- Agrolândia	2256	33	2220	3
- Agronômica	1174	15	1156	3
- Apiúna	1540	20	1515	5
- Ascurra	2187	13	2171	3
- Atalanta	899	11	882	6
- Aurora	1413	20	1391	2
- Benedito Novo	1490	23	1467	0
- Blumenau	86827	770	85920	137
- Botuverá	1530	12	1518	0
- Braço do Trombudo	1240	7	1229	4
- Brusque	36362	353	35972	37
- Chapadão do Lageado	676	6	666	4
- Dona Emma	902	7	895	0
- Doutor Pedrinho	588	6	582	0

- Gaspar	15384	214	15157	13
- Guabiruba	4554	56	4496	2
- Ibirama	2748	41	2706	1
- Imbuia	914	11	902	1
- Indaial	15559	148	15397	14
- Ituporanga	5034	79	4938	17
- José Boiteux	880	11	868	1
- Laurentino	1817	11	1806	0
- Lontras	1840	27	1811	2
- Mirim Doce	458	10	448	0
- Petrolândia	1208	29	1175	4
- Pomerode	9090	81	9000	9
- Pouso Redondo	2620	43	2576	1
- Presidente Getúlio	2215	42	2173	0
- Presidente Nereu	308	4	302	2
- Rio do Campo	1093	10	1083	0
- Rio do Oeste	949	20	929	0
- Rio do Sul	14659	157	14482	20
- Rio dos Cedros	1192	30	1157	5
- Rodeio	2666	34	2630	2
- Salete	1360	9	1351	0
- Santa Terezinha	1082	8	1069	5
- Taió	2786	28	2752	6
- Timbó	11917	100	11810	7
- Trombudo Central	1909	28	1881	0
- Vidal Ramos	1203	13	1180	10
- Vitor Meireles	795	13	782	0
- Witmarsum	619	5	614	0

FOZ DO RIO ITAJAÍ	169207	2454	166515	238
- Balneário Camboriú	34958	484	34435	39
- Balneário Piçarras	7072	71	6999	2
- Bombinhas	4442	75	4356	11
- Camboriú	18071	207	17856	8
- Ilhota	2694	39	2652	3
- Itajaí	51697	856	50705	136
- Itapema	20875	283	20580	12
- Luiz Alves	3028	16	3010	2
- Navegantes	15058	233	14812	13

CORONAVÍRUS

Boletim Epidemiológico

30 de março de 2022

CASOS, ÓBITOS, RECUPERADOS E ATIVOS POR MUNICÍPIO E MACRORREGIÃO

- Penha	7744	116	7618	10
- Porto Belo	3568	74	3492	2

PL. NORTE E NORDESTE	336009	4563	330690	756
- Araquari	6473	95	6369	9
- Balneário Barra do Sul	2111	52	2057	2
- Barra Velha	6164	143	6018	3
- Bela Vista do Toldo	100	5	95	0
- Campo Alegre	1494	45	1428	21
- Canoinhas	10282	134	10132	16
- Corupá	2840	42	2784	14
- Garuva	3467	37	3421	9
- Guaramirim	9144	110	9017	17
- Irineópolis	1419	16	1399	4
- Itaiópolis	4092	57	3999	36
- Itapoá	6010	82	5872	56
- Jaraguá do Sul	49618	456	49045	117
- Joinville	163059	2253	160542	264
- Mafra	8484	147	8310	27
- Major Vieira	656	8	645	3
- Massaranduba	3940	24	3905	11
- Monte Castelo	1587	25	1560	2
- Papanduva	2686	56	2614	16
- Porto União	6957	100	6830	27
- Rio Negrinho	8617	134	8478	5
- São Bento do Sul	15118	209	14883	26
- São Francisco do Sul	10745	198	10525	22
- São João do Itaperiú	1042	14	1026	2
- Schroeder	6312	44	6226	42
- Três Barras	3592	77	3510	5

SUL	244833	3530	240658	645
- Araranguá	16155	274	15851	30
- Armazém	1750	36	1711	3
- Balneário Arroio do Silva	3424	63	3343	18
- Balneário Gaivota	2844	40	2792	12
- Balneário Rincão	2290	54	2230	6
- Braço do Norte	12328	119	12176	33
- Capivari de Baixo	6253	93	6146	14

- Cocal do Sul	4748	67	4678	3
- Criciúma	51352	701	50550	101
- Ermo	541	7	534	0
- Forquilha	8173	64	8101	8
- Grão-Pará	2233	15	2214	4
- Gravatal	2711	53	2649	9
- Içara	10722	152	10549	21
- Imaruí	1164	26	1138	0
- Imbituba	8213	124	8080	9
- Jacinto Machado	2482	40	2440	2
- Jaguaruna	4624	65	4558	1
- Laguna	8953	174	8755	24
- Lauro Müller	3160	62	3093	5
- Maracajá	1949	24	1923	2
- Meleiro	1796	25	1767	4
- Morro da Fumaça	5241	49	5170	22
- Morro Grande	946	8	936	2
- Nova Veneza	3865	37	3827	1
- Orleans	7486	97	7373	16
- Passo de Torres	2568	34	2523	11
- Pedras Grandes	1090	23	1059	8
- Pescaria Brava	2280	27	2251	2
- Praia Grande	1958	18	1931	9
- Rio Fortuna	874	11	861	2
- Sangão	2456	16	2433	7
- Santa Rosa de Lima	564	5	556	3
- Santa Rosa do Sul	2085	30	2048	7
- São João do Sul	1696	18	1659	19
- São Ludgero	4665	37	4618	10
- São Martinho	906	15	891	0
- Siderópolis	2021	51	1966	4
- Sombrio	6120	88	6004	28
- Timbé do Sul	1329	19	1309	1
- Treviso	1139	13	1125	1
- Treze de Maio	1584	19	1556	9
- Tubarão	27315	525	26632	158
- Turvo	3437	37	3393	7
- Urussanga	5343	75	5259	9

CORONAVÍRUS

Boletim Epidemiológico

30 de março de 2022

CASOS, ÓBITOS, RECUPERADOS E ATIVOS POR MUNICÍPIO E MACRORREGIÃO

MEIO OESTE E SERRA	213735	3016	210158	561
- Abdon Batista	509	4	505	0
- Água Doce	2117	19	2096	2
- Alto Bela Vista	425	3	418	4
- Anita Garibaldi	1932	11	1903	18
- Arabutã	632	10	622	0
- Arroio Trinta	1062	15	1043	4
- Bocaina do Sul	766	5	759	2
- Bom Jardim da Serra	993	8	983	2
- Bom Retiro	1231	22	1203	6
- Brunópolis	633	9	622	2
- Caçador	8382	310	8056	16
- Calmon	71	7	64	0
- Campo Belo do Sul	1125	23	1094	8
- Campos Novos	8881	132	8742	7
- Capão Alto	364	3	357	4
- Capinzal	6903	57	6823	23
- Catanduvas	3025	34	2984	7
- Celso Ramos	863	7	847	9
- Cerro Negro	417	4	412	1
- Concórdia	20347	242	20099	6
- Correia Pinto	3319	65	3245	9
- Curitibanos	9147	209	8928	10
- Erval Velho	1503	13	1487	3
- Fraiburgo	7718	129	7561	28
- Frei Rogério	640	11	627	2
- Herval d'Oeste	6470	72	6390	8
- Ibiam	368	4	360	4
- Ibicaré	671	9	659	3
- Iomerê	609	11	598	0
- Ipira	586	7	578	1
- Ipumirim	957	13	944	0
- Irani	2356	22	2330	4
- Itá	1864	26	1837	1
- Jaborá	1098	11	1086	1
- Joaçaba	9615	82	9489	44
- Lacerdópolis	714	4	708	2
- Lages	40294	585	39587	122
- Lebon Régis	1669	70	1598	1

- Lindóia do Sul	1264	12	1251	1
- Luzerna	1724	17	1705	2
- Macieira	375	6	369	0
- Matos Costa	233	4	229	0
- Monte Carlo	1685	47	1636	2
- Otacílio Costa	5827	71	5730	26
- Ouro	2277	22	2253	2
- Paineira	340	6	334	0
- Palmeira	712	5	700	7
- Peritiba	564	5	559	0
- Pinheiro Preto	842	9	832	1
- Piratuba	768	11	757	0
- Ponte Alta	926	15	906	5
- Ponte Alta do Norte	384	9	375	0
- Presidente Castello Branco	587	4	583	0
- Rio das Antas	1655	19	1635	1
- Rio Rufino	322	7	313	2
- Salto Veloso	1301	8	1286	7
- Santa Cecília	2669	34	2626	9
- São Cristóvão do Sul	338	18	320	0
- São Joaquim	6176	92	6019	65
- São José do Cerrito	1128	15	1111	2
- Seara	3900	41	3858	1
- Tangará	2228	36	2189	3
- Timbó Grande	1112	18	1093	1
- Treze Tílias	1325	17	1306	2
- Urubici	764	28	735	1
- Urupema	520	5	515	0
- Vargem	893	4	886	3
- Vargem Bonita	1325	10	1292	23
- Videira	17364	134	17213	17
- Xavantina	652	5	644	3
- Zortéa	1279	14	1254	11

GRANDE OESTE	187114	2512	183985	617
- Abelardo Luz	2114	68	2034	12
- Águas de Chapecó	1104	13	1081	10
- Águas Frias	912	4	907	1
- Anchieta	1084	12	1067	5

CORONAVÍRUS

Boletim Epidemiológico

30 de março de 2022

CASOS, ÓBITOS, RECUPERADOS E ATIVOS POR MUNICÍPIO E MACRORREGIÃO

- Arvoredo	431	5	425	1	- Novo Horizonte	583	1	582	0
- Bandeirante	695	7	686	2	- Ouro Verde	664	13	644	7
- Barra Bonita	403	2	399	2	- Paial	411	4	407	0
- Belmonte	569	5	564	0	- Palma Sola	1700	18	1671	11
- Bom Jesus	774	12	761	1	- Palmitos	3399	65	3332	2
- Bom Jesus do Oeste	362	6	356	0	- Paraíso	346	7	339	0
- Caibi	1229	16	1209	4	- Passos Maia	827	13	809	5
- Campo Erê	2138	23	2109	6	- Pinhalzinho	5740	38	5690	12
- Caxambu do Sul	1093	13	1078	2	- Planalto Alegre	584	14	566	4
- Chapecó	63467	844	62375	248	- Ponte Serrada	2260	61	2181	18
- Cordilheira Alta	980	8	970	2	- Princesa	737	12	716	9
- Coronel Freitas	2508	31	2473	4	- Quilombo	2682	44	2631	7
- Coronel Martins	460	3	455	2	- Riqueza	900	16	883	1
- Cunha Porã	1728	27	1692	9	- Romelândia	575	8	567	0
- Cunhataí	200	3	197	0	- Saltinho	486	8	475	3
- Descanso	1501	20	1473	8	- Santa Helena	228	4	224	0
- Dionísio Cerqueira	3163	57	3101	5	- Santa Terezinha do Progresso	419	4	415	0
- Entre Rios	1041	10	1031	0	- Santiago do Sul	231	2	228	1
- Faxinal dos Guedes	3229	44	3179	6	- São Bernardino	471	4	467	0
- Flor do Sertão	285		283	2	- São Carlos	1174	24	1147	3
- Formosa do Sul	591	8	574	9	- São Domingos	1499	24	1475	0
- Galvão	739	12	725	2	- São João do Oeste	869	9	857	3
- Guaraciaba	2288	35	2252	1	- São José do Cedro	2706	27	2677	2
- Guarujá do Sul	930	11	915	4	- São Lourenço do Oeste	3499	72	3422	5
- Guatambu	1320	20	1300	0	- São Miguel da Boa Vista	373	8	362	3
- Iporã do Oeste	904	16	885	3	- São Miguel do Oeste	8867	86	8778	3
- Ipuçu	1440	18	1420	2	- Saudades	1833	18	1810	5
- Iraceminha	691	5	681	5	- Serra Alta	480	6	468	6
- Irati	477	8	467	2	- Sul Brasil	777	7	769	1
- Itapiranga	2705	20	2679	6	- Tigrinhos	564	2	558	4
- Jardinópolis	578	5	573	0	- Tunápolis	1560	10	1540	10
- Jupiá	347	7	340	0	- União do Oeste	576	12	561	3
- Lajeado Grande	454	6	442	6	- Vargeão	382	11	367	4
- Maravilha	7893	76	7785	32	- Xanxerê	13617	199	13401	17
- Marema	423	13	406	4	- Xaxim	8161	127	7982	52
- Modelo	731	12	715	4					
- Mondai	1393	12	1378	3	- Outros estados				0
- Nova Erechim	937	11	926	0	- Outros países				0
- Nova Itaberaba	623	6	616	1	- Não informado				0

NOTAS EXPLICATIVAS

1 - O número de pacientes recuperados considera aqueles que tenham recebido alta hospitalar e tenham decorridos 14 dias do início dos sintomas sem evolução a óbito. Limitações: por forma de concepção dos sistemas de informação, os casos são registrados de forma única, portanto, pessoas que foram internadas após a inclusão no sistema de informação, ou tenham registrados mais de um evento de internação e alta, ou não estão encerrados no SIVEP-Gripe podem não ser considerados como casos recuperados.

2 - Eventual diferença entre o total de casos confirmados ou óbitos por sexo e o total geral diz respeito a situações em que o sexo não foi informado pelo notificador.

FONTES

SANTA CATARINA. Centro de Informática e Automação do Estado de Santa Catarina - CIASC. Plataforma BoaVista, com dados da Diretoria de Vigilância Epidemiológica vinculada à Superintendência de Vigilância em Saúde da Secretaria de Estado da Saúde. Acesso em: 30 mar 2022, 14h22

SANTA CATARINA. Secretaria de Estado da Saúde, Superintendência de Serviços Especializados e Regulação. Acesso em: 30 mar 2022, 14h06.

BRASIL. Ministério da Saúde. Painel Coronavírus. Disponível em: <https://covid.saude.gov.br/>. Acesso em: 30 mar 2022, 15h12.

Links úteis

www.coronavirus.sc.gov.br

Boletins epidemiológicos

Guia de convívio responsável

Tira dúvidas

Triagem online

Portal da Transparência

***Clique e conecte-se
ao Governo de SC***



www.coronavirus.sc.gov.br

GOVERNO DE
SANTA CATARINA

