



CORONAVÍRUS

Boletim Epidemiológico

27 de fevereiro de 2022

www.coronavirus.sc.gov.br

CORONAVÍRUS

Boletim Epidemiológico

27 de fevereiro de 2022

DADOS GERAIS

1.614.093
casos confirmados
+778

222.557
casos por milhão de habitantes
+107

1.570.526
pacientes recuperados
+3347

22.214
casos ativos
-2575

21.353
óbitos
+6

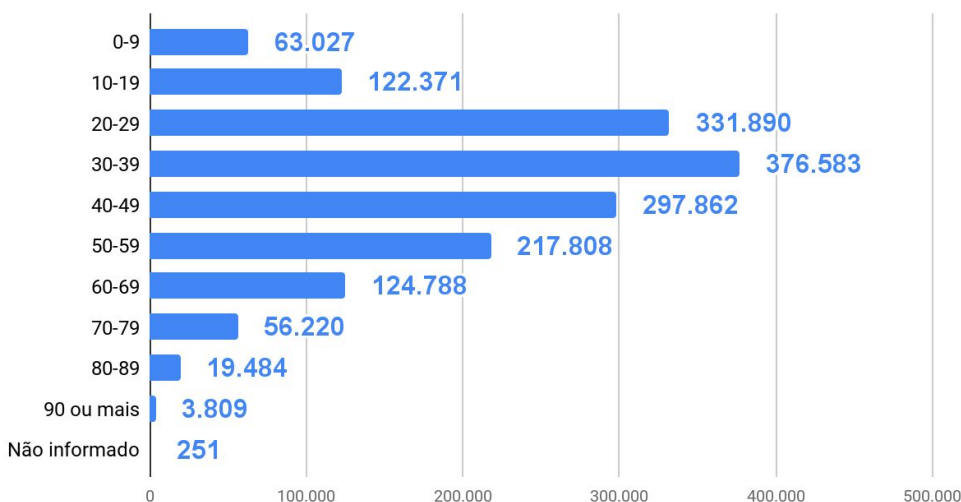
2.944
óbitos por milhão de habitantes
+1

1,32%
taxa de letalidade
=

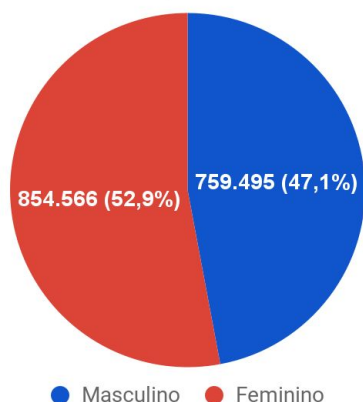
70
Testes em análise no Lacen

TESTES PCR: **1.516.717** Clínico-epidemiológico: **27.510**

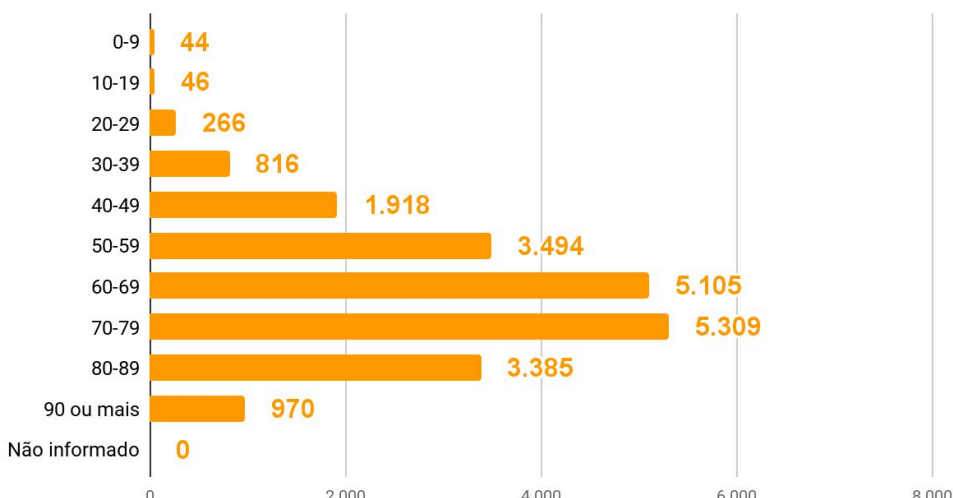
Casos por faixa etária



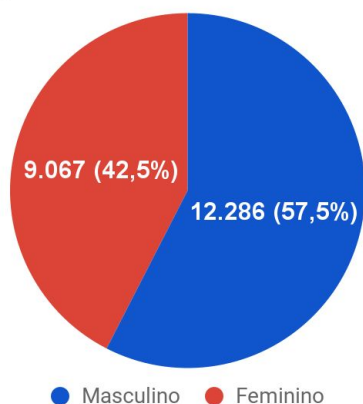
Casos confirmados por sexo



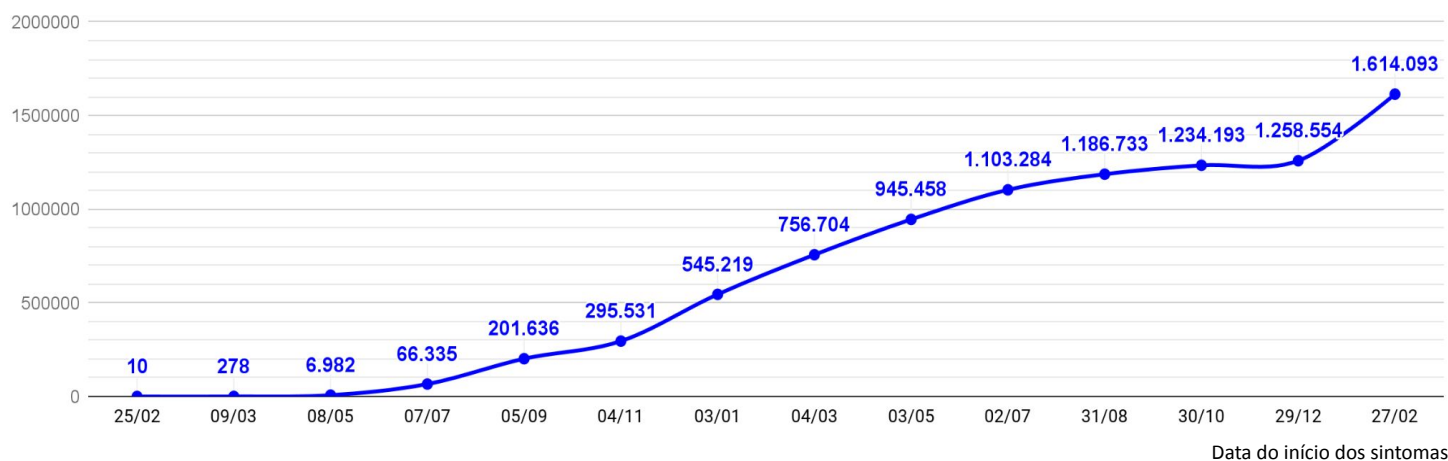
Óbitos por faixa etária



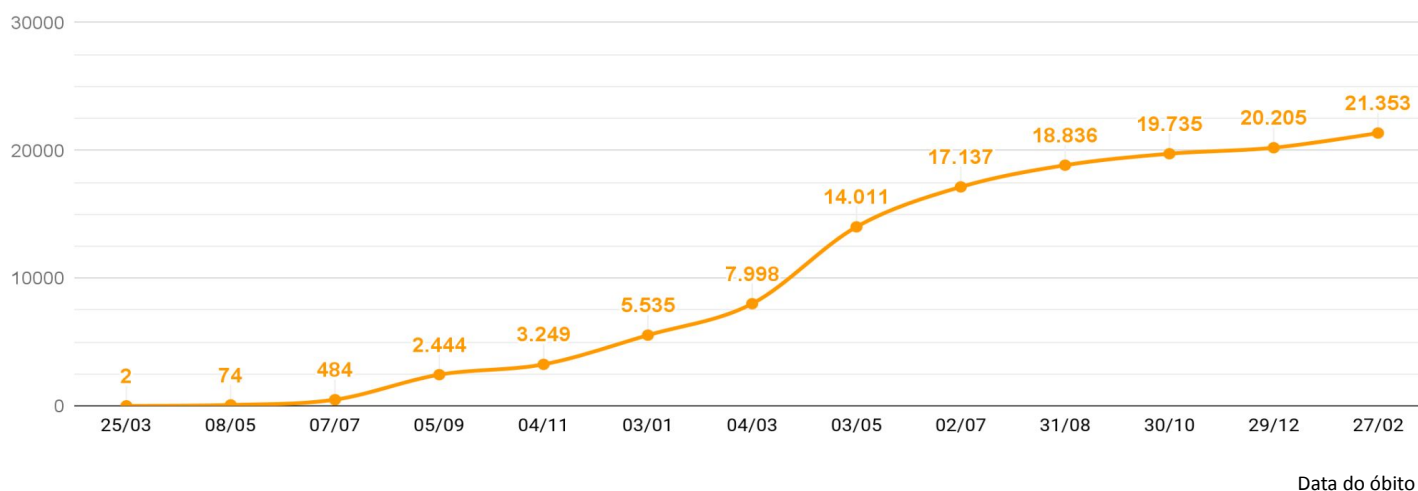
Óbitos por sexo



EVOLUÇÃO DO CASOS CONFIRMADOS (ACUMULADO)



EVOLUÇÃO DOS ÓBITOS (ACUMULADO)



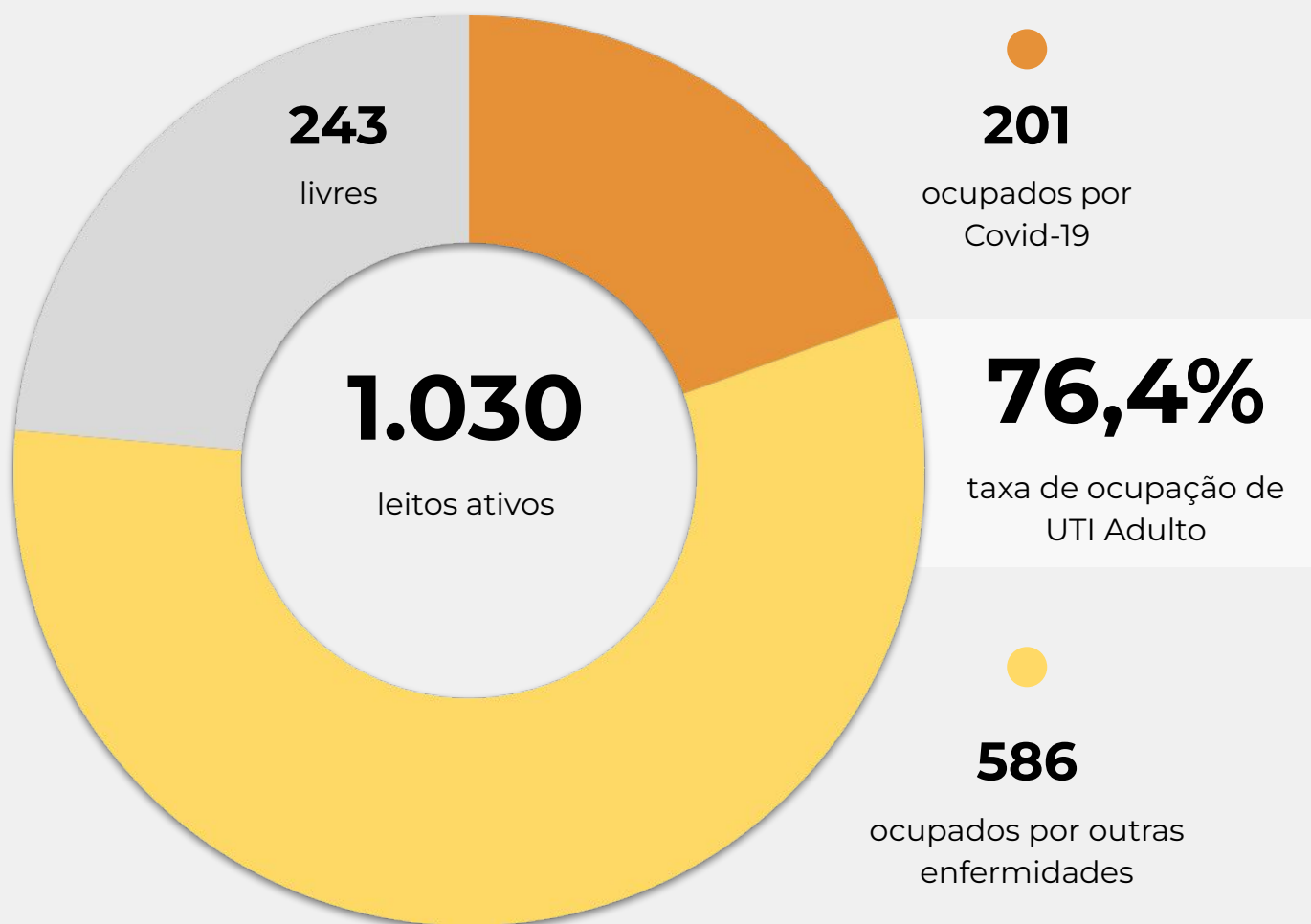
EVOLUÇÃO DOS CASOS ATIVOS



OCUPAÇÃO DE LEITOS DE UTI (TOTAL GERAL DO SUS E REDE PRIVADA)

	SUS			REDE PRIVADA			TOTAL		
	Confirmados	Suspeitos	Total	Confirmados	Suspeitos	Total	Confirmados	Suspeitos	TOTAL
Internações em UTI	186	26	212	9	5	14	195	31	226
Ventilação mecânica	71	9	80	2	2	4	73	11	84

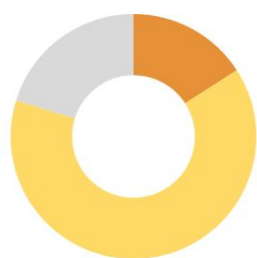
OCUPAÇÃO DE LEITOS DE UTI ADULTO - SUS



TEMPO MÉDIO DE PERMANÊNCIA NA UTI (PACIENTES COM COVID-19): 13,7 dias

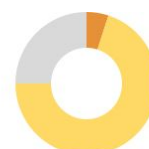
OCUPAÇÃO DE LEITOS DE UTI POR MACRORREGIÃO - SUS

SANTA CATARINA (TOTAL)



	TOTAL	ADULTO	PEDIÁTRICO	NEONATAL
Leitos ativos	1.333	1.030	110	193
Taxa de ocupação	79,7%	76,4%	78,2%	98,4%
Ocupados por Covid-19	212 (15,9%)	201 (19,5%)	11 (10,0%)	0 (0,0%)
Outras enfermidades	851 (63,8%)	586 (56,9%)	75 (68,2%)	190 (98,4%)
Livres	270 (20,3%)	243 (23,6%)	24 (21,8%)	3 (1,6%)

GRANDE FLORIANÓPOLIS



	TOTAL	ADULTO	PEDIÁTRICO	NEONATAL
Leitos ativos	259	194	20	45
Taxa de ocupação	76,4%	71,1%	75,0%	100,0%
Ocupados por Covid-19	24 (9,3%)	23 (11,9%)	1 (5,0%)	0 (0,0%)
Outras enfermidades	174 (67,2%)	115 (59,3%)	14 (70,0%)	45 (100,0%)
Livres	61 (23,6%)	56 (28,9%)	5 (25,0%)	0 (0,0%)

OCUPAÇÃO DE LEITOS DE UTI POR MACRORREGIÃO - SUS

FOZ DO RIO ITAJAÍ



TOTAL

ADULTO

PEDIÁTRICO

NEONATAL

Leitos ativos

120

91

14

15

Taxa de ocupação

72,5%

71,4%

50,0%

100,0%

Ocupados por Covid-19

15

12,5%

13

14,3%

2

14,3%

0

0,0%

Outras enfermidades

72

60,0%

52

57,1%

5

35,7%

15

100,0%

Livres

33

27,5%

26

28,6%

7

50,0%

0

0,0%

GRANDE OESTE



TOTAL

ADULTO

PEDIÁTRICO

NEONATAL

Leitos ativos

118

94

6

18

Taxa de ocupação

77,1%

72,3%

83,3%

100,0%

Ocupados por Covid-19

29

24,6%

29

30,9%

0

0,0%

0

0,0%

Outras enfermidades

62

52,5%

39

41,5%

5

83,3%

18

100,0%

Livres

27

22,9%

26

27,7%

1

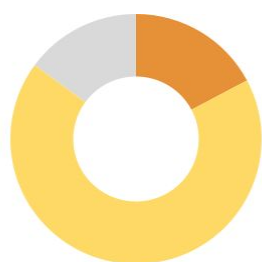
16,7%

0

0,0%

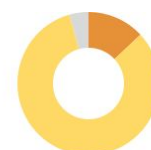
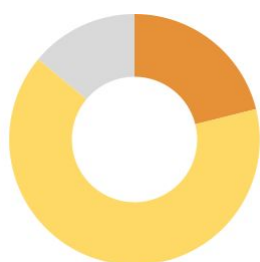
OCUPAÇÃO DE LEITOS DE UTI POR MACRORREGIÃO - SUS

MEIO OESTE E SERRA CATARINENSE



	TOTAL	ADULTO	PEDIÁTRICO	NEONATAL
Leitos ativos	174	136	16	22
Taxa de ocupação	85,1%	84,6%	68,8%	100,0%
Ocupados por Covid-19	30 (17,2%)	29 (21,3%)	1 (6,3%)	0 (0,0%)
Outras enfermidades	118 (67,8%)	86 (63,2%)	10 (62,5%)	22 (100,0%)
Livres	26 (14,9%)	21 (15,4%)	5 (31,3%)	0 (0,0%)

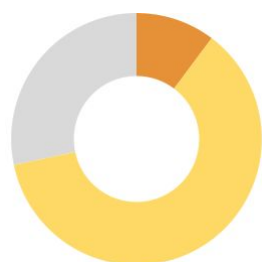
PLANALTO NORTE E NORDESTE



	TOTAL	ADULTO	PEDIÁTRICO	NEONATAL
Leitos ativos	308	232	23	53
Taxa de ocupação	86,0%	82,8%	95,7%	96,2%
Ocupados por Covid-19	65 (21,1%)	62 (26,7%)	3 (13,0%)	0 (0,0%)
Outras enfermidades	200 (64,9%)	130 (56,0%)	19 (82,6%)	51 (96,2%)
Livres	43 (14,0%)	40 (17,2%)	1 (4,3%)	2 (3,8%)

OCUPAÇÃO DE LEITOS DE UTI POR MACRORREGIÃO - SUS

SUL



	TOTAL	ADULTO	PEDIÁTRICO	NEONATAL
Leitos ativos	166	130	10	26
Taxa de ocupação	71,7%	66,9%	70,0%	96,2%
Ocupados por Covid-19	17 (10,2%)	15 (11,5%)	2 (20,0%)	0 (0,0%)
Outras enfermidades	102 (61,4%)	72 (55,4%)	5 (50,0%)	25 (96,2%)
Livres	47 (28,3%)	43 (33,1%)	3 (30,0%)	1 (3,8%)

VALE DO ITAJAÍ



	TOTAL	ADULTO	PEDIÁTRICO	NEONATAL
Leitos ativos	188	153	21	14
Taxa de ocupação	82,4%	79,7%	90,5%	100,0%
Ocupados por Covid-19	32 (17,0%)	30 (19,6%)	2 (9,5%)	0 (0,0%)
Outras enfermidades	123 (65,4%)	92 (60,1%)	17 (81,0%)	14 (100,0%)
Livres	33 (17,6%)	31 (20,3%)	2 (9,5%)	0 (0,0%)

SOLICITAÇÕES DE TRANSFERÊNCIA PARA LEITOS DE UTI COVID-19

Dados encaminhados pelos hospitais à Central de Regulação de Internações Macrorregionais

GRANDE OESTE - CHAPECÓ	0
MEIO OESTE - JOAÇABA	0
SERRA - LAGES	0
NORTE - JOINVILLE	0
VALE - BLUMENAU	0
FOZ - ITAJAÍ	0
SUL - CRICIÚMA	0
GRANDE FLORIANÓPOLIS	0
TOTAL	0

CORONAVÍRUS

Boletim Epidemiológico

27 de fevereiro de 2022

CASOS, ÓBITOS, RECUPERADOS E ATIVOS POR MUNICÍPIO E MACRORREGIÃO

GRANDE FLORIANÓPOLIS	271520	2994	265244	3282
- Águas Mornas	1071	11	1046	14
- Alfredo Wagner	1386	11	1374	1
- Angelina	836	6	811	19
- Anitápolis	428	6	420	2
- Antônio Carlos	2458	29	2402	27
- Biguaçu	15596	181	15172	243
- Canelinha	2040	21	2007	12
- Florianópolis	118412	1217	115586	1609
- Garopaba	5172	53	5067	52
- Governador Celso Ramos	4011	33	3943	35
- Leoberto Leal	711	2	688	21
- Major Gercino	535	6	518	11
- Nova Trento	3186	23	3161	2
- Palhoça	39967	397	39170	400
- Paulo Lopes	1792	17	1770	5
- Rancho Queimado	769	4	747	18
- Santo Amaro da Imperatriz	5287	88	5113	86
- São Bonifácio	826	7	782	37
- São João Batista	7846	107	7632	107
- São José	48549	659	47421	469
- São Pedro de Alcântara	1049	16	1020	13
- Tijucas	9593	100	9394	99

VALE DO ITAJAÍ	234440	2518	229261	2661
- Agrolândia	2249	33	2204	12
- Agronômica	1140	15	1106	19
- Apiúna	1400	20	1360	20
- Ascurra	2153	13	2119	21
- Atalanta	804	11	785	8
- Aurora	1382	20	1332	30
- Benedito Novo	1475	21	1389	65
- Blumenau	83369	760	81442	1167
- Botuverá	1468	12	1455	1
- Braço do Trombudo	1229	7	1196	26
- Brusque	35380	348	34807	225
- Chapadão do Lageado	657	6	625	26
- Dona Emma	897	7	864	26
- Doutor Pedrinho	588	6	582	0

- Gaspar	13769	207	13463	99
- Guabiruba	4404	56	4335	13
- Ibirama	2739	40	2690	9
- Imbuia	898	11	867	20
- Indaial	14218	147	14026	45
- Ituporanga	4939	75	4849	15
- José Boiteux	877	11	852	14
- Laurentino	1730	11	1718	1
- Lontras	1813	27	1778	8
- Mirim Doce	457	9	437	11
- Petrolândia	1105	29	1073	3
- Pomerode	8977	78	8733	166
- Pouso Redondo	2577	43	2488	46
- Presidente Getúlio	2173	42	2128	3
- Presidente Nereu	306	4	294	8
- Rio do Campo	1075	9	1020	46
- Rio do Oeste	937	20	915	2
- Rio do Sul	12373	155	12129	89
- Rio dos Cedros	1155	29	1096	30
- Rodeio	2616	34	2547	35
- Salete	1344	9	1318	17
- Santa Terezinha	980	8	940	32
- Taió	2740	26	2708	6
- Timbó	11653	100	11370	183
- Trombudo Central	1870	28	1819	23
- Vidal Ramos	1166	13	1075	78
- Vitor Meireles	745	13	731	1
- Witmarsum	613	5	596	12

FOZ DO RIO ITAJAÍ	164459	2432	161134	893
- Balneário Camboriú	34378	481	33792	105
- Balneário Piçarras	6972	71	6877	24
- Bombinhas	4407	73	4300	34
- Camboriú	17898	206	17607	85
- Ilhota	2454	39	2411	4
- Itajaí	49058	847	47976	235
- Itapema	20673	280	20302	91
- Luiz Alves	3003	15	2941	47
- Navegantes	14920	233	14484	203

CORONAVÍRUS

Boletim Epidemiológico

27 de fevereiro de 2022

CASOS, ÓBITOS, RECUPERADOS E ATIVOS POR MUNICÍPIO E MACRORREGIÃO

- Penha	7140	115	6976	49
- Porto Belo	3556	72	3468	16

PL. NORTE E NORDESTE	320192	4483	311102	4607
- Araquari	6424	94	6243	87
- Balneário Barra do Sul	2068	52	1983	33
- Barra Velha	6023	141	5793	89
- Bela Vista do Toldo	97	5	91	1
- Campo Alegre	1457	43	1393	21
- Canoinhas	10188	130	9905	153
- Corupá	2343	42	2287	14
- Garuva	3420	35	3330	55
- Guaramirim	8957	105	8801	51
- Irineópolis	1302	15	1202	85
- Itaiópolis	3979	57	3775	147
- Itapoá	4950	81	4859	10
- Jaraguá do Sul	44811	451	43838	522
- Joinville	158233	2224	153580	2429
- Mafra	7826	142	7576	108
- Major Vieira	604	6	563	35
- Massaranduba	3531	24	3501	6
- Monte Castelo	1468	25	1433	10
- Papanduva	2135	54	2071	10
- Porto União	6840	97	6614	129
- Rio Negrinho	7963	133	7786	44
- São Bento do Sul	14784	201	14371	212
- São Francisco do Sul	10633	193	10330	110
- São João do Itaperiú	892	14	876	2
- Schroeder	5746	44	5558	144
- Três Barras	3518	75	3343	100

SUL	237197	3500	231366	2331
- Araranguá	15133	273	14731	129
- Armazém	1604	36	1564	4
- Balneário Arroio do Silva	3140	62	3059	19
- Balneário Gaivota	2788	39	2680	69
- Balneário Rincão	2271	54	2206	11
- Braço do Norte	12222	118	12010	94
- Capivari de Baixo	6158	92	6012	54

- Cocal do Sul	4720	66	4638	16
- Criciúma	50073	697	48966	410
- Ermo	526	6	519	1
- Forquilha	7951	64	7832	55
- Grão-Pará	2102	15	2071	16
- Gravatal	2681	53	2584	44
- Içara	9831	151	9645	35
- Imaruí	1164	25	1136	3
- Imbituba	7935	122	7807	6
- Jacinto Machado	2454	40	2363	51
- Jaguaruna	4402	65	4314	23
- Laguna	8757	172	8504	81
- Lauro Müller	3131	62	3040	29
- Maracajá	1935	24	1891	20
- Meleiro	1774	25	1717	32
- Morro da Fumaça	5159	49	5039	71
- Morro Grande	931	8	901	22
- Nova Veneza	3841	36	3762	43
- Orleans	6978	96	6731	151
- Passo de Torres	2240	34	2182	24
- Pedras Grandes	1070	23	1032	15
- Pescaria Brava	2273	26	2245	2
- Praia Grande	1929	18	1887	24
- Rio Fortuna	871	11	857	3
- Sangão	2443	16	2404	23
- Santa Rosa de Lima	523	5	501	17
- Santa Rosa do Sul	2052	29	1987	36
- São João do Sul	1668	17	1613	38
- São Ludgero	4611	36	4504	71
- São Martinho	901	15	886	0
- Siderópolis	1968	51	1900	17
- Sombrio	5712	88	5526	98
- Timbé do Sul	1178	19	1156	3
- Treviso	1121	13	1088	20
- Treze de Maio	1534	18	1501	15
- Tubarão	26785	520	25963	302
- Turvo	3390	37	3299	54
- Urussanga	5267	74	5113	80

CORONAVÍRUS

Boletim Epidemiológico

27 de fevereiro de 2022

CASOS, ÓBITOS, RECUPERADOS E ATIVOS POR MUNICÍPIO E MACRORREGIÃO

MEIO OESTE E SERRA	205696	2957	198757	3982
- Abdon Batista	499	4	476	19
- Água Doce	2026	18	1948	60
- Alto Bela Vista	403	3	386	14
- Anita Garibaldi	1850	11	1755	84
- Arabutã	631	10	605	16
- Arroio Trinta	1055	15	1010	30
- Bocaina do Sul	749	5	712	32
- Bom Jardim da Serra	975	8	951	16
- Bom Retiro	1215	22	1154	39
- Brunópolis	626	9	603	14
- Caçador	8205	305	7743	157
- Calmon	69	7	61	1
- Campo Belo do Sul	1107	23	1067	17
- Campos Novos	7809	131	7653	25
- Capão Alto	351	3	319	29
- Capinzal	6766	56	6613	97
- Catanduvas	2948	33	2874	41
- Celso Ramos	775	7	727	41
- Cerro Negro	379	4	332	43
- Concórdia	20018	240	19757	21
- Correia Pinto	3199	63	3106	30
- Curitibanos	8912	205	8489	218
- Erval Velho	1445	13	1386	46
- Fraiburgo	6426	126	6189	111
- Frei Rogério	629	11	582	36
- Herval d'Oeste	5947	69	5825	53
- Ibiam	348	4	321	23
- Ibicaré	649	9	620	20
- Iomerê	589	11	561	17
- Ipira	583	7	569	7
- Ipumirim	918	12	903	3
- Irani	2222	22	2136	64
- Itá	1847	26	1749	72
- Jaborá	1059	11	1046	2
- Joaçaba	9228	80	8999	149
- Lacerdópolis	701	4	683	14
- Lages	39833	572	38574	687
- Lebon Régis	1663	68	1586	9

- Lindóia do Sul	1254	12	1221	21
- Luzerna	1662	16	1619	27
- Macieira	343	6	326	11
- Matos Costa	231	3	221	7
- Monte Carlo	1678	47	1595	36
- Otacílio Costa	5700	69	5434	197
- Ouro	2251	21	2186	44
- Paineira	330	6	307	17
- Palmeira	692	5	640	47
- Peritiba	564	5	559	0
- Pinheiro Preto	790	9	773	8
- Piratuba	766	11	745	10
- Ponte Alta	911	15	866	30
- Ponte Alta do Norte	364	9	353	2
- Presidente Castello Branco	575	4	569	2
- Rio das Antas	1618	18	1541	59
- Rio Rufino	314	7	304	3
- Salto Veloso	1222	8	1131	83
- Santa Cecília	2572	34	2398	140
- São Cristóvão do Sul	335	18	313	4
- São Joaquim	5618	91	5200	327
- São José do Cerrito	1074	15	1017	42
- Seara	3731	41	3665	25
- Tangará	2194	34	2070	90
- Timbó Grande	980	18	960	2
- Treze Tílias	1315	17	1282	16
- Urubici	761	28	732	1
- Urupema	512	3	472	37
- Vargem	870	4	861	5
- Vargem Bonita	1294	9	1235	50
- Videira	16691	128	16336	227
- Xavantina	637	5	602	30
- Zortéa	1193	14	1154	25

GRANDE OESTE	180589	2469	173662	4458
- Abelardo Luz	2106	67	2023	16
- Águas de Chapecó	1064	12	1023	29
- Águas Frias	887	4	850	33
- Anchieta	1029	11	988	30

CORONAVÍRUS

Boletim Epidemiológico

27 de fevereiro de 2022

CASOS, ÓBITOS, RECUPERADOS E ATIVOS POR MUNICÍPIO E MACRORREGIÃO

- Arvoredo	424	5	402	17	- Novo Horizonte	561		549	12
- Bandeirante	617	7	610	0	- Ouro Verde	633	13	591	29
- Barra Bonita	394	2	386	6	- Paial	409	4	379	26
- Belmonte	564	5	525	34	- Palma Sola	1658	18	1567	73
- Bom Jesus	752	11	723	18	- Palmitos	3194	64	3053	77
- Bom Jesus do Oeste	355	6	326	23	- Paraíso	344	7	335	2
- Caibi	1202	16	1145	41	- Passos Maia	583	13	567	3
- Campo Erê	2095	23	2012	60	- Pinhalzinho	5685	38	5543	104
- Caxambu do Sul	1062	13	1003	46	- Planalto Alegre	532	14	516	2
- Chapecó	61046	828	58542	1676	- Ponte Serrada	2203	59	2054	90
- Cordilheira Alta	953	8	903	42	- Princesa	685	12	627	46
- Coronel Freitas	2443	31	2368	44	- Quilombo	2557	44	2356	157
- Coronel Martins	438	3	365	70	- Riqueza	878	16	833	29
- Cunha Porã	1701	27	1615	59	- Romelândia	570	8	534	28
- Cunchataí	200	3	197	0	- Saltinho	469	8	430	31
- Descanso	1455	19	1388	48	- Santa Helena	228	4	222	2
- Dionísio Cerqueira	3028	54	2903	71	- Santa Terezinha do Progresso	411	4	403	4
- Entre Rios	1006	10	975	21	- Santiago do Sul	226	2	222	2
- Faxinal dos Guedes	3144	43	2972	129	- São Bernardino	470	4	457	9
- Flor do Sertão	277		258	19	- São Carlos	1086	23	1058	5
- Formosa do Sul	544	8	499	37	- São Domingos	1476	23	1449	4
- Galvão	569	12	549	8	- São João do Oeste	828	9	808	11
- Guaraciaba	2279	35	2237	7	- São José do Cedro	2437	27	2374	36
- Guarujá do Sul	882	11	837	34	- São Lourenço do Oeste	3248	69	3132	47
- Guatambu	1262	20	1226	16	- São Miguel da Boa Vista	360	8	336	16
- Iporã do Oeste	901	16	875	10	- São Miguel do Oeste	8522	85	8365	72
- Ipuçu	1337	18	1310	9	- Saudades	1775	17	1696	62
- Iraceminha	674	5	635	34	- Serra Alta	466	6	434	26
- Irati	460	8	432	20	- Sul Brasil	772	7	748	17
- Itapiranga	2691	20	2630	41	- Tigrinhos	544	2	522	20
- Jardinópolis	563	5	544	14	- Tunápolis	1539	10	1481	48
- Jupiá	313	6	305	2	- União do Oeste	563	12	545	6
- Lajeado Grande	435	5	418	12	- Vargeão	375	9	365	1
- Maravilha	7702	75	7448	179	- Xanxerê	13486	197	13128	161
- Marema	416	13	389	14	- Xaxim	8100	127	7783	190
- Modelo	651	12	631	8	- Outros estados				0
- Mondai	1373	12	1333	28	- Outros países				0
- Nova Erechim	880	11	866	3	- Não informado				0
- Nova Itaberaba	542	6	534	2					

NOTAS EXPLICATIVAS

1 - O número de pacientes recuperados considera aqueles que tenham recebido alta hospitalar e tenham decorridos 14 dias do início dos sintomas sem evolução a óbito. Limitações: por forma de concepção dos sistemas de informação, os casos são registrados de forma única, portanto, pessoas que foram internadas após a inclusão no sistema de informação, ou tenham registrados mais de um evento de internação e alta, ou não estão encerrados no SIVEP-Gripe podem não ser considerados como casos recuperados.

2 - Eventual diferença entre o total de casos confirmados ou óbitos por sexo e o total geral diz respeito a situações em que o sexo não foi informado pelo notificador.

FONTES

SANTA CATARINA. Centro de Informática e Automação do Estado de Santa Catarina - CIASC. Plataforma BoaVista, com dados da Diretoria de Vigilância Epidemiológica vinculada à Superintendência de Vigilância em Saúde da Secretaria de Estado da Saúde. Acesso em: 27 fev 2022, 14h22

SANTA CATARINA. Secretaria de Estado da Saúde, Superintendência de Serviços Especializados e Regulação. Acesso em: 27 fev 2022, 14h06.

BRASIL. Ministério da Saúde. Painel Coronavírus. Disponível em: <https://covid.saude.gov.br/>. Acesso em: 27 fev 2022, 15h12.

Links úteis

www.coronavirus.sc.gov.br

Boletins epidemiológicos

Guia de convívio responsável

Tira dúvidas

Triagem online

Portal da Transparência

***Clique e conecte-se
ao Governo de SC***



www.coronavirus.sc.gov.br

GOVERNO DE
SANTA CATARINA

