

CORONAVÍRUS

Boletim Epidemiológico

22 de fevereiro de 2022

CORONAVÍRUS

Boletim Epidemiológico

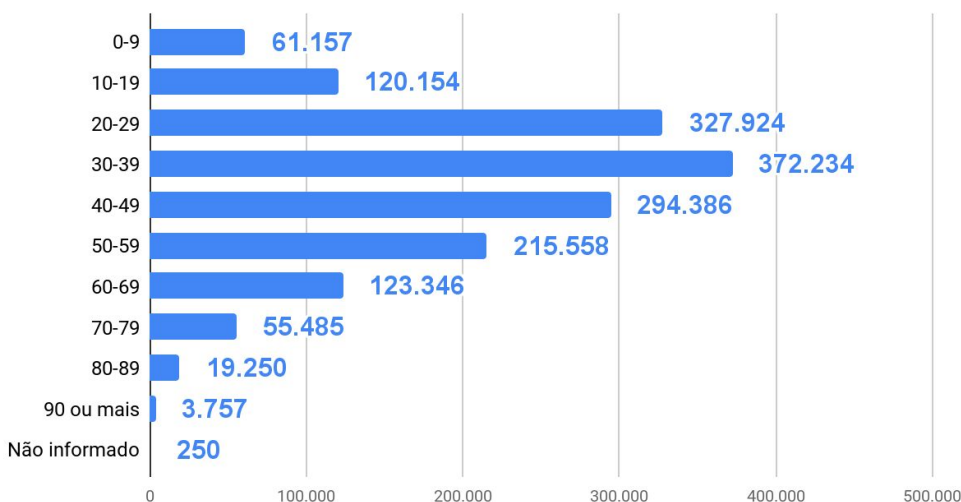
22 de fevereiro de 2022

DADOS GERAIS

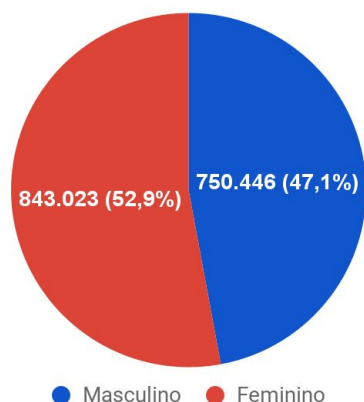
1.593.501 casos confirmados +6784	219.717 casos por milhão de habitantes +935	1.544.741 pacientes recuperados +6784	27.517 casos ativos -33
21.243 óbitos +33	2.929 óbitos por milhão de habitantes +4	1,33% taxa de letalidade -0,01 p.p.	337 Testes em análise no Lacen

TESTES PCR: **1.502.606** Clínico-epidemiológico: **27.145**

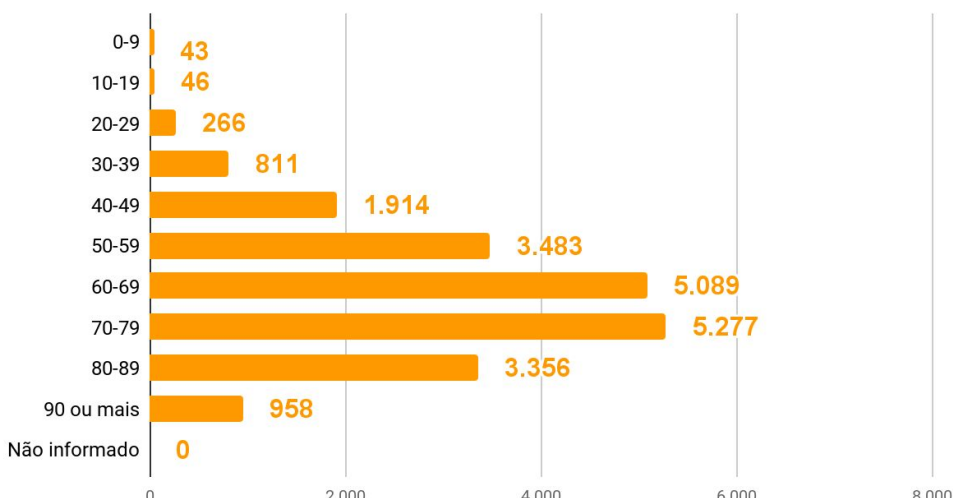
Casos por faixa etária



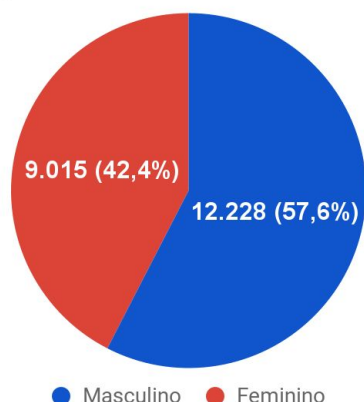
Casos confirmados por sexo



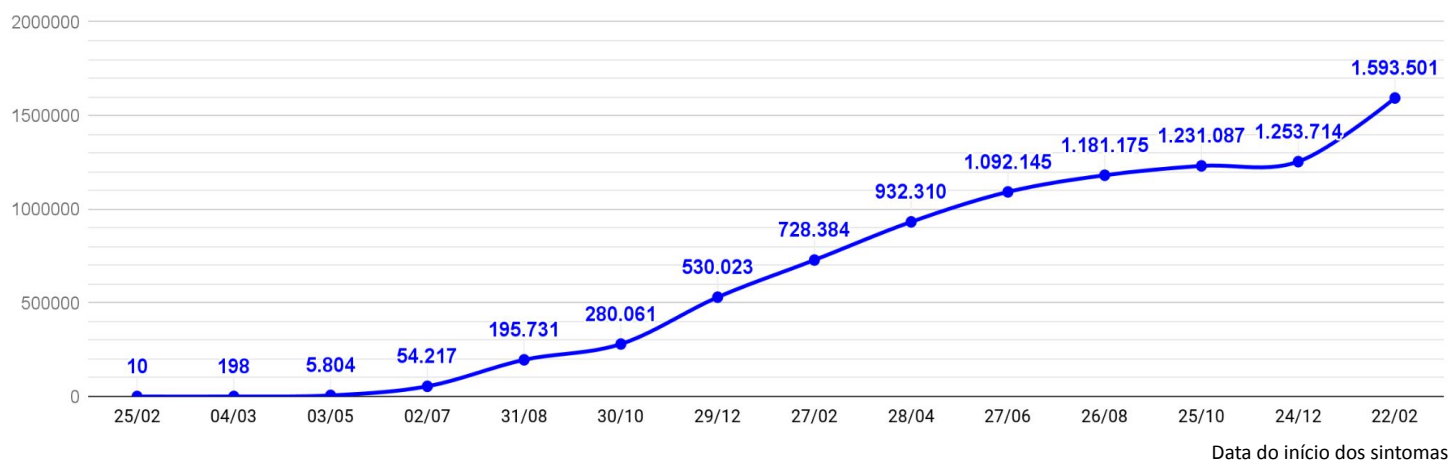
Óbitos por faixa etária



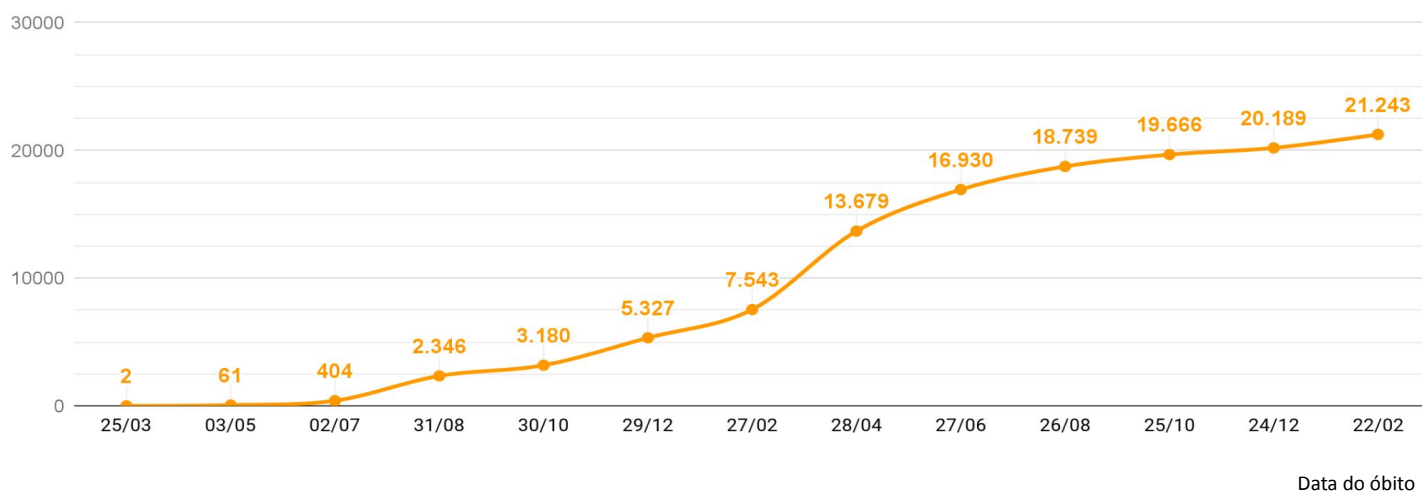
Óbitos por sexo



EVOLUÇÃO DO CASOS CONFIRMADOS (ACUMULADO)



EVOLUÇÃO DOS ÓBITOS (ACUMULADO)



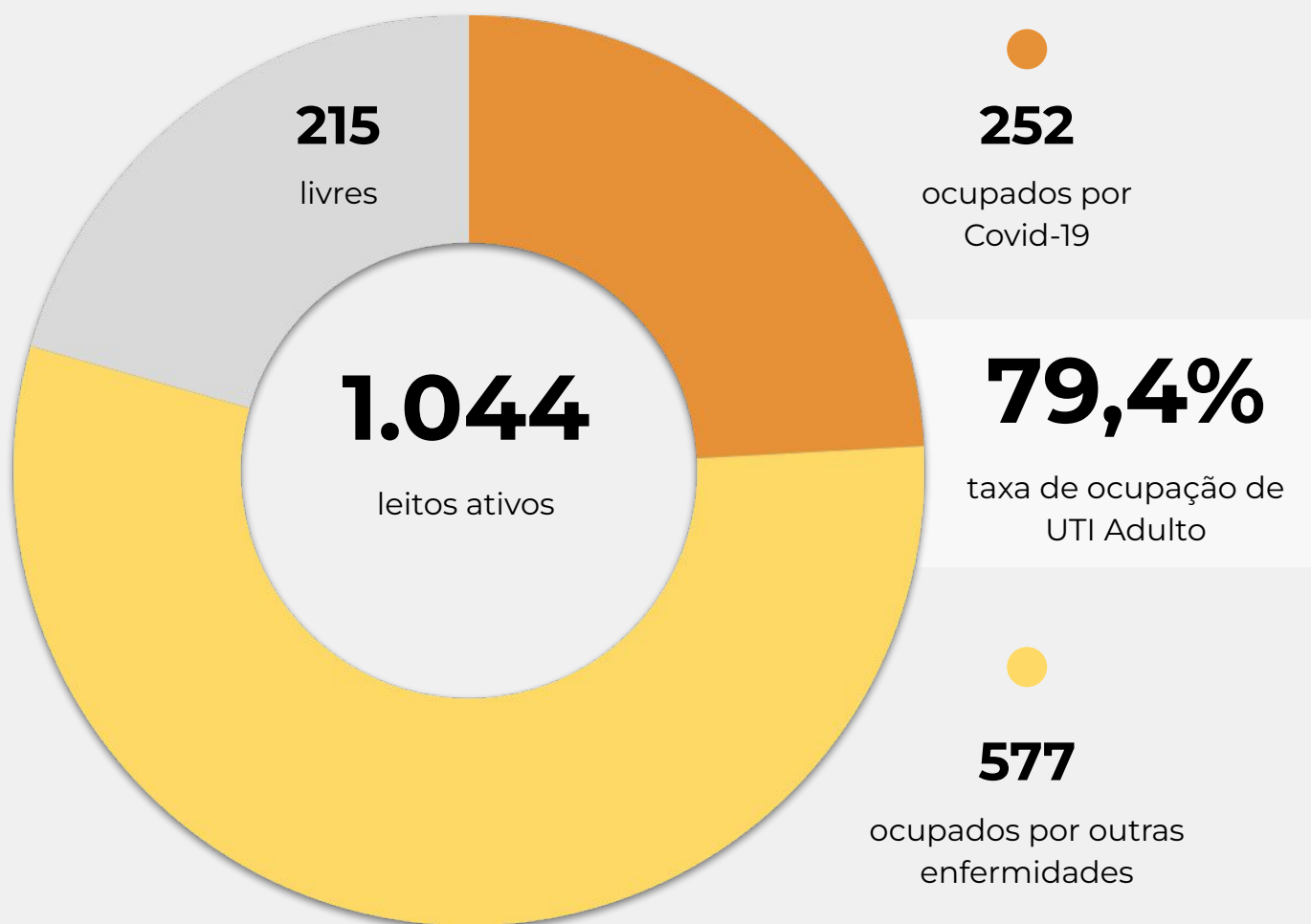
EVOLUÇÃO DOS CASOS ATIVOS



OCUPAÇÃO DE LEITOS DE UTI (TOTAL GERAL DO SUS E REDE PRIVADA)

	SUS			REDE PRIVADA			TOTAL		
	Confirmados	Suspeitos	Total	Confirmados	Suspeitos	Total	Confirmados	Suspeitos	TOTAL
Internações em UTI	238	23	261	14	3	17	252	26	278
Ventilação mecânica	94	8	102	2	2	4	96	10	106

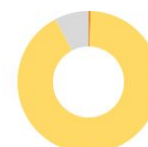
OCUPAÇÃO DE LEITOS DE UTI ADULTO - SUS



TEMPO MÉDIO DE PERMANÊNCIA NA UTI (PACIENTES COM COVID-19): 13,7 dias

OCUPAÇÃO DE LEITOS DE UTI POR MACRORREGIÃO - SUS

SANTA CATARINA (TOTAL)



	TOTAL		ADULTO		PEDIÁTRICO		NEONATAL	
Leitos ativos	1.350		1.044		112		194	
Taxa de ocupação	81,1%		79,4%		77,7%		92,3%	
Ocupados por Covid-19	261	19,3%	252	24,1%	8	7,1%	1	0,5%
Outras enfermidades	834	61,8%	577	55,3%	79	70,5%	178	91,8%
Livres	255	18,9%	215	20,6%	25	22,3%	15	7,7%

GRANDE FLORIANÓPOLIS



	TOTAL		ADULTO		PEDIÁTRICO		NEONATAL	
Leitos ativos	261		196		20		45	
Taxa de ocupação	76,2%		71,4%		75,0%		97,8%	
Ocupados por Covid-19	28	10,7%	28	14,3%	0	0,0%	0	0,0%
Outras enfermidades	171	65,5%	112	57,1%	15	75,0%	44	97,8%
Livres	62	23,8%	56	28,6%	5	25,0%	1	2,2%

OCUPAÇÃO DE LEITOS DE UTI POR MACRORREGIÃO - SUS

FOZ DO RIO ITAJAÍ



TOTAL

ADULTO

PEDIÁTRICO

NEONATAL

Leitos ativos

119

90

14

15

Taxa de ocupação

72,3%

72,2%

42,9%

100,0%

Ocupados por Covid-19

15

12,6%

15

16,7%

0

0,0%

0

0,0%

Outras enfermidades

71

59,7%

50

55,6%

6

42,9%

15

100,0%

Livres

33

27,7%

25

27,8%

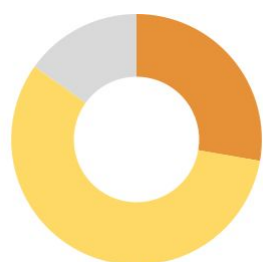
8

57,1%

0

0,0%

GRANDE OESTE



TOTAL

ADULTO

PEDIÁTRICO

NEONATAL

Leitos ativos

119

94

6

19

Taxa de ocupação

84,9%

80,9%

100,0%

100,0%

Ocupados por Covid-19

33

27,7%

33

35,1%

0

0,0%

0

0,0%

Outras enfermidades

68

57,1%

43

45,7%

6

100,0%

19

100,0%

Livres

18

15,1%

18

19,1%

0

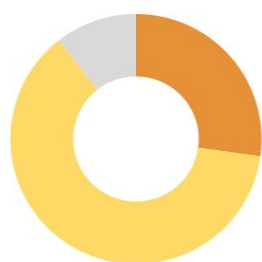
0,0%

0

0,0%

OCUPAÇÃO DE LEITOS DE UTI POR MACRORREGIÃO - SUS

MEIO OESTE E SERRA CATARINENSE



TOTAL

180

Leitos ativos

89,4%

Taxa de ocupação

ADULTO

140

90,0%

PEDIÁTRICO

16

81,3%

NEONATAL

24

91,7%

	TOTAL		ADULTO		PEDIÁTRICO		NEONATAL	
Ocupados por Covid-19	49	27,2%	46	32,9%	3	18,8%	0	0,0%
Outras enfermidades	112	62,2%	80	57,1%	10	62,5%	22	91,7%
Livres	19	10,6%	14	10,0%	3	18,8%	2	8,3%

PLANALTO NORTE E NORDESTE



TOTAL

312

Leitos ativos

83,7%

Taxa de ocupação

ADULTO

238

85,7%

PEDIÁTRICO

23

78,3%

NEONATAL

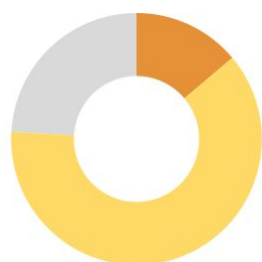
51

76,5%

	TOTAL		ADULTO		PEDIÁTRICO		NEONATAL	
Ocupados por Covid-19	73	23,4%	72	30,3%	1	4,3%	0	0,0%
Outras enfermidades	188	60,3%	132	55,5%	17	73,9%	39	76,5%
Livres	51	16,3%	34	14,3%	5	21,7%	12	23,5%

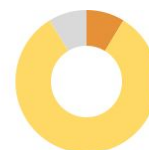
OCUPAÇÃO DE LEITOS DE UTI POR MACRORREGIÃO - SUS

SUL



	TOTAL		ADULTO		PEDIÁTRICO		NEONATAL	
Leitos ativos	166		130		10		26	
Taxa de ocupação	75,9%		70,8%		80,0%		100,0%	
Ocupados por Covid-19	23	13,9%	20	15,4%	2	20,0%	1	3,8%
Outras enfermidades	103	62,0%	72	55,4%	6	60,0%	25	96,2%
Livres	40	24,1%	38	29,2%	2	20,0%	0	0,0%

VALE DO ITAJAÍ



	TOTAL		ADULTO		PEDIÁTRICO		NEONATAL	
Leitos ativos	193		156		23		14	
Taxa de ocupação	83,4%		80,8%		91,3%		100,0%	
Ocupados por Covid-19	40	20,7%	38	24,4%	2	8,7%	0	0,0%
Outras enfermidades	121	62,7%	88	56,4%	19	82,6%	14	100,0%
Livres	32	16,6%	30	19,2%	2	8,7%	0	0,0%

SOLICITAÇÕES DE TRANSFERÊNCIA PARA LEITOS DE UTI COVID-19

Dados encaminhados pelos hospitais à Central de Regulação de Internações Macrorregionais

GRANDE OESTE - CHAPECÓ	0
MEIO OESTE - JOAÇABA	0
SERRA - LAGES	0
NORTE - JOINVILLE	0
VALE - BLUMENAU	0
FOZ - ITAJAÍ	0
SUL - CRICIÚMA	0
GRANDE FLORIANÓPOLIS	0
TOTAL	0

CORONAVÍRUS

Boletim Epidemiológico

22 de fevereiro de 2022

CASOS, ÓBITOS, RECUPERADOS E ATIVOS POR MUNICÍPIO E MACRORREGIÃO

GRANDE FLORIANÓPOLIS	269429	2975	262828	3626
- Águas Mornas	1066	11	1034	21
- Alfredo Wagner	1386	10	1369	7
- Angelina	825	6	792	27
- Anitápolis	429	6	421	2
- Antônio Carlos	2347	29	2270	48
- Biguaçu	15294	181	14876	237
- Canelinha	2036	21	1989	26
- Florianópolis	117763	1210	114923	1630
- Garopaba	5121	53	5006	62
- Governador Celso Ramos	3981	33	3893	55
- Leoberto Leal	700	2	654	44
- Major Gercino	488	6	480	2
- Nova Trento	3174	23	3148	3
- Palhoça	39695	390	38811	494
- Paulo Lopes	1788	17	1766	5
- Rancho Queimado	757	4	736	17
- Santo Amaro da Imperatriz	5237	88	5055	94
- São Bonifácio	814	7	761	46
- São João Batista	7799	107	7537	155
- São José	48164	656	46994	514
- São Pedro de Alcântara	1031	16	1003	12
- Tijucas	9534	99	9310	125

- Gaspar	13285	206	12958	121
- Guabiruba	4374	55	4299	20
- Ibirama	2671	40	2626	5
- Imbuia	890	11	846	33
- Indaial	13740	147	13524	69
- Ituporanga	4924	73	4826	25
- José Boiteux	865	11	840	14
- Laurentino	1715	11	1700	4
- Lontras	1810	27	1774	9
- Mirim Doce	451	9	434	8
- Petrolândia	1104	29	1070	5
- Pomerode	8905	76	8557	272
- Pouso Redondo	2555	43	2449	63
- Presidente Getúlio	2127	42	2081	4
- Presidente Nereu	304	4	281	19
- Rio do Campo	1051	9	980	62
- Rio do Oeste	935	19	914	2
- Rio do Sul	11966	153	11672	141
- Rio dos Cedros	1137	29	1074	34
- Rodeio	2592	33	2487	72
- Salete	1335	9	1296	30
- Santa Terezinha	938	8	890	40
- Taió	2737	26	2706	5
- Timbó	11509	99	11183	227
- Trombudo Central	1818	28	1769	21
- Vidal Ramos	1131	13	1035	83
- Vitor Meireles	745	13	731	1
- Witmarsum	610	5	582	23

VALE DO ITAJAÍ	230941	2496	224854	3591
- Agrolândia	2244	32	2190	22
- Agronômica	1128	15	1076	37
- Apiúna	1364	20	1320	24
- Ascurra	2139	13	2080	46
- Atalanta	795	11	768	16
- Aurora	1372	20	1304	48
- Benedito Novo	1432	21	1374	37
- Blumenau	82257	752	79883	1622
- Botuverá	1454	12	1434	8
- Braço do Trombudo	1199	7	1167	25
- Brusque	35222	346	34634	242
- Chapadão do Lageado	645	6	609	30
- Dona Emma	878	7	849	22
- Doutor Pedrinho	588	6	582	0

FOZ DO RIO ITAJAÍ	163253	2418	159665	1170
- Balneário Camboriú	34316	475	33669	172
- Balneário Piçarras	6910	71	6806	33
- Bombinhas	4390	73	4293	24
- Camboriú	17790	205	17448	137
- Ilhota	2444	39	2397	8
- Itajaí	48661	844	47477	340
- Itapema	20466	279	20065	122
- Luiz Alves	2988	15	2899	74
- Navegantes	14813	231	14356	226

CORONAVÍRUS

Boletim Epidemiológico

22 de fevereiro de 2022

CASOS, ÓBITOS, RECUPERADOS E ATIVOS POR MUNICÍPIO E MACRORREGIÃO

- Penha	6930	115	6801	14	- Cocal do Sul	4703	66	4631	6
- Porto Belo	3545	71	3454	20	- Criciúma	49802	696	48655	451
PL. NORTE E NORDESTE	316132	4458	305760	5914	- Ermo	526	6	518	2
- Araquari	6427	93	6212	122	- Forquilha	7928	64	7762	102
- Balneário Barra do Sul	2035	51	1951	33	- Grão-Pará	2076	15	2035	26
- Barra Velha	5946	140	5728	78	- Gravatal	2645	53	2546	46
- Bela Vista do Toldo	97	5	90	2	- Içara	9740	150	9553	37
- Campo Alegre	1456	43	1392	21	- Imaruí	1165	25	1132	8
- Canoinhas	10135	130	9701	304	- Imbituba	7880	121	7750	9
- Corupá	2336	42	2271	23	- Jacinto Machado	2426	40	2311	75
- Garuva	3390	35	3291	64	- Jaguaruna	4322	65	4243	14
- Guaramirim	8937	105	8767	65	- Laguna	8717	171	8415	131
- Irineópolis	1236	15	1145	76	- Lauro Müller	3107	62	2995	50
- Itaiópolis	3908	57	3686	165	- Maracajá	1923	24	1872	27
- Itapoá	4784	80	4692	12	- Meleiro	1756	25	1695	36
- Jaraguá do Sul	44282	448	43292	542	- Morro da Fumaça	5127	49	4997	81
- Joinville	156801	2211	151298	3292	- Morro Grande	921	8	884	29
- Mafra	7638	141	7432	65	- Nova Veneza	3825	36	3726	63
- Major Vieira	578	6	525	47	- Orleans	6914	95	6617	202
- Massaranduba	3424	24	3391	9	- Passo de Torres	2076	34	2020	22
- Monte Castelo	1411	24	1377	10	- Pedras Grandes	1064	23	1018	23
- Papanduva	2020	53	1943	24	- Pescaria Brava	2268	26	2239	3
- Porto União	6764	96	6494	174	- Praia Grande	1919	18	1877	24
- Rio Negrinho	7677	133	7444	100	- Rio Fortuna	870	11	855	4
- São Bento do Sul	14487	201	14016	270	- Sangão	2433	16	2394	23
- São Francisco do Sul	10551	193	10226	132	- Santa Rosa de Lima	512	5	487	20
- São João do Itaperiú	884	14	867	3	- Santa Rosa do Sul	2020	29	1953	38
- Schroeder	5487	43	5263	181	- São João do Sul	1653	17	1589	47
- Três Barras	3441	75	3266	100	- São Ludgero	4572	36	4463	73
SUL	234887	3491	228545	2851	- São Martinho	901	15	883	3
- Araranguá	14735	272	14241	222	- Siderópolis	1967	51	1883	33
- Armazém	1587	36	1548	3	- Sombrio	5553	88	5340	125
- Balneário Arroio do Silva	3060	62	2982	16	- Timbé do Sul	1141	19	1115	7
- Balneário Gaivota	2746	39	2628	79	- Treviso	1113	13	1080	20
- Balneário Rincão	2262	54	2189	19	- Treze de Maio	1516	17	1490	9
- Braço do Norte	12182	118	11956	108	- Tubarão	26558	519	25700	339
- Capivari de Baixo	6106	92	5952	62	- Turvo	3340	37	3261	42
					- Urussanga	5230	73	5065	92

CORONAVÍRUS

Boletim Epidemiológico

22 de fevereiro de 2022

CASOS, ÓBITOS, RECUPERADOS E ATIVOS POR MUNICÍPIO E MACRORREGIÃO

MEIO OESTE E SERRA	201914	2946	193998	4970
- Abdon Batista	487	4	464	19
- Água Doce	2008	18	1889	101
- Alto Bela Vista	382	3	354	25
- Anita Garibaldi	1811	11	1708	92
- Arabutã	631	10	553	68
- Arroio Trinta	1041	15	990	36
- Bocaina do Sul	736	5	694	37
- Bom Jardim da Serra	967	8	941	18
- Bom Retiro	1207	22	1133	52
- Brunópolis	618	9	584	25
- Caçador	8015	302	7643	70
- Calmon	69	7	61	1
- Campo Belo do Sul	1100	23	1046	31
- Campos Novos	7442	130	7231	81
- Capão Alto	335	2	292	41
- Capinzal	6724	56	6530	138
- Catanduvas	2937	33	2853	51
- Celso Ramos	757	7	710	40
- Cerro Negro	304	4	298	2
- Concórdia	19947	240	19636	71
- Correia Pinto	3148	62	3033	53
- Curitibanos	8782	205	8252	325
- Erval Velho	1398	13	1357	28
- Fraiburgo	6130	126	5861	143
- Frei Rogério	611	11	563	37
- Herval d'Oeste	5809	69	5661	79
- Ibiam	341	4	313	24
- Ibicaré	631	9	619	3
- Iomerê	573	11	547	15
- Ipira	580	7	564	9
- Ipumirim	916	12	903	1
- Irani	2061	22	1958	81
- Itá	1808	26	1681	101
- Jaborá	1056	11	1041	4
- Joaçaba	9136	80	8842	214
- Lacerdópolis	695	4	675	16
- Lages	39347	569	37804	974
- Lebon Régis	1661	67	1582	12

- Lindóia do Sul	1240	12	1217	11
- Luzerna	1514	16	1465	33
- Macieira	336	6	324	6
- Matos Costa	230	3	219	8
- Monte Carlo	1656	47	1567	42
- Otacílio Costa	5589	68	5291	230
- Ouro	2234	21	2144	69
- Paineira	320	6	292	22
- Palmeira	673	5	608	60
- Peritiba	564	5	559	0
- Pinheiro Preto	768	9	755	4
- Piratuba	762	11	742	9
- Ponte Alta	890	15	848	27
- Ponte Alta do Norte	362	9	353	0
- Presidente Castello Branco	575	4	558	13
- Rio das Antas	1576	18	1487	71
- Rio Rufino	314	7	303	4
- Salto Veloso	1142	8	1063	71
- Santa Cecília	2513	34	2294	185
- São Cristóvão do Sul	332	18	312	2
- São Joaquim	5389	91	4971	327
- São José do Cerrito	1042	15	961	66
- Seara	3723	41	3641	41
- Tangará	2131	34	1989	108
- Timbó Grande	979	18	960	1
- Treze Tílias	1304	17	1271	16
- Urubici	760	28	732	0
- Urupema	424	3	419	2
- Vargem	865	4	857	4
- Vargem Bonita	1279	9	1202	68
- Videira	16422	128	16016	278
- Xavantina	629	5	580	44
- Zortéa	1176	14	1132	30

GRANDE OESTE	176945	2459	169091	5395
- Abelardo Luz	2105	67	2016	22
- Águas de Chapecó	1054	12	997	45
- Águas Frias	874	4	835	35
- Anchieta	996	11	979	6

CORONAVÍRUS

Boletim Epidemiológico

22 de fevereiro de 2022

CASOS, ÓBITOS, RECUPERADOS E ATIVOS POR MUNICÍPIO E MACRORREGIÃO

- Arvoredo	423	5	398	20	- Novo Horizonte	559		515	44
- Bandeirante	595	7	588	0	- Ouro Verde	623	13	573	37
- Barra Bonita	391	2	368	21	- Paial	403	4	346	53
- Belmonte	517	5	507	5	- Palma Sola	1635	18	1518	99
- Bom Jesus	744	11	714	19	- Palmitos	3082	64	2986	32
- Bom Jesus do Oeste	347	6	314	27	- Paraíso	336	7	328	1
- Caibi	1179	16	1116	47	- Passos Maia	498	13	477	8
- Campo Erê	2045	23	1980	42	- Pinhalzinho	5647	38	5450	159
- Caxambu do Sul	1046	13	959	74	- Planalto Alegre	476	14	460	2
- Chapecó	59471	824	56506	2141	- Ponte Serrada	2020	59	1858	103
- Cordilheira Alta	934	8	875	51	- Princesa	652	11	611	30
- Coronel Freitas	2399	31	2323	45	- Quilombo	2467	44	2278	145
- Coronel Martins	403	3	355	45	- Riqueza	863	16	798	49
- Cunha Porã	1680	27	1593	60	- Romelândia	559	8	513	38
- Cunchataí	200	2	198	0	- Saltinho	456	8	417	31
- Descanso	1437	19	1366	52	- Santa Helena	224	4	220	0
- Dionísio Cerqueira	2961	54	2808	99	- Santa Terezinha do Progresso	407	4	398	5
- Entre Rios	967	10	939	18	- Santiago do Sul	226	2	218	6
- Faxinal dos Guedes	3089	43	2895	151	- São Bernardino	464	4	452	8
- Flor do Sertão	270		254	16	- São Carlos	1086	23	1057	6
- Formosa do Sul	535	8	478	49	- São Domingos	1475	23	1445	7
- Galvão	562	12	545	5	- São João do Oeste	818	9	797	12
- Guaraciaba	2271	34	2222	15	- São José do Cedro	2280	27	2231	22
- Guarujá do Sul	860	11	801	48	- São Lourenço do Oeste	3186	69	3059	58
- Guatambu	1257	20	1207	30	- São Miguel da Boa Vista	354	8	329	17
- Iporã do Oeste	896	16	874	6	- São Miguel do Oeste	8484	84	8313	87
- Ipuaçú	1312	18	1282	12	- Saudades	1748	17	1643	88
- Iraceminha	658	5	625	28	- Serra Alta	458	6	421	31
- Irati	447	8	422	17	- Sul Brasil	768	7	731	30
- Itapiranga	2667	20	2608	39	- Tigrinhos	531	2	497	32
- Jardinópolis	555	5	533	17	- Tunápolis	1509	10	1455	44
- Jupiá	312	6	306	0	- União do Oeste	564	12	546	6
- Lajeado Grande	431	5	400	26	- Vargeão	375	9	363	3
- Maravilha	7636	75	7309	252	- Xanxerê	13332	196	12940	196
- Marema	408	13	377	18	- Xaxim	8039	126	7656	257
- Modelo	646	12	621	13	- Outros estados				0
- Mondaiá	1360	12	1321	27	- Outros países				0
- Nova Erechim	859	11	844	4	- Não informado				0
- Nova Itaberaba	542	6	534	2					

NOTAS EXPLICATIVAS

1 - O número de pacientes recuperados considera aqueles que tenham recebido alta hospitalar e tenham decorridos 14 dias do início dos sintomas sem evolução a óbito. Limitações: por forma de concepção dos sistemas de informação, os casos são registrados de forma única, portanto, pessoas que foram internadas após a inclusão no sistema de informação, ou tenham registrados mais de um evento de internação e alta, ou não estão encerrados no SIVEP-Gripe podem não ser considerados como casos recuperados.

2 - Eventual diferença entre o total de casos confirmados ou óbitos por sexo e o total geral diz respeito a situações em que o sexo não foi informado pelo notificador.

FONTES

SANTA CATARINA. Centro de Informática e Automação do Estado de Santa Catarina - CIASC. Plataforma BoaVista, com dados da Diretoria de Vigilância Epidemiológica vinculada à Superintendência de Vigilância em Saúde da Secretaria de Estado da Saúde. Acesso em: 22 fev 2022, 14h22

SANTA CATARINA. Secretaria de Estado da Saúde, Superintendência de Serviços Especializados e Regulação. Acesso em: 22 fev 2022, 14h06.

BRASIL. Ministério da Saúde. Painel Coronavírus. Disponível em: <https://covid.saude.gov.br/>. Acesso em: 22 fev 2022, 15h12.

Links úteis

www.coronavirus.sc.gov.br

Boletins epidemiológicos

Guia de convívio responsável

Tira dúvidas

Triagem online

Portal da Transparência

***Clique e conecte-se
ao Governo de SC***



www.coronavirus.sc.gov.br

GOVERNO DE
SANTA CATARINA

