

# ***CORONAVÍRUS***

## **Boletim Epidemiológico**

21 de fevereiro de 2022

# CORONAVÍRUS

## Boletim Epidemiológico

21 de fevereiro de 2022

### DADOS GERAIS

**1.586.717**  
casos confirmados  
**+1650**

**218.782**  
casos por milhão de habitantes  
**+228**

**1.537.957**  
pacientes recuperados  
**+5560**

**27.550**  
casos ativos  
**-3932**

**21.210**  
óbitos  
**+22**

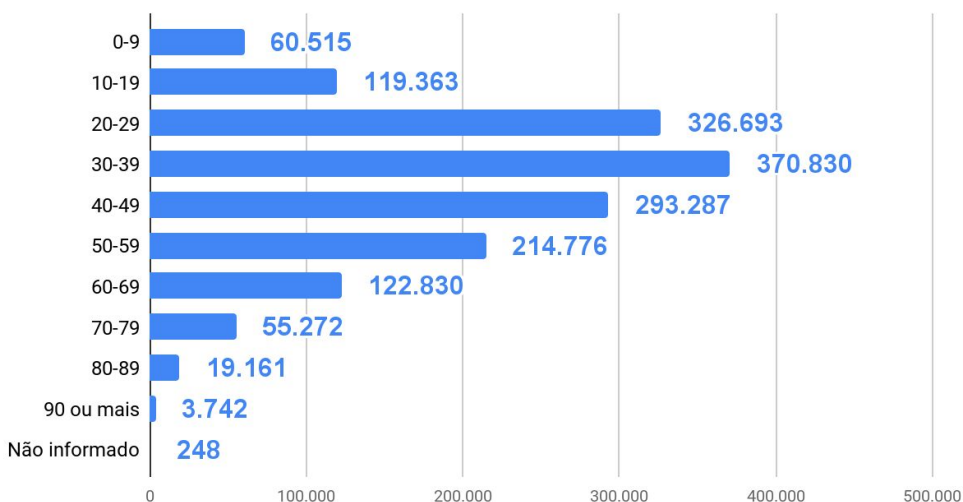
**2.925**  
óbitos por milhão de habitantes  
**+4**

**1,34%**  
taxa de letalidade  
**=**

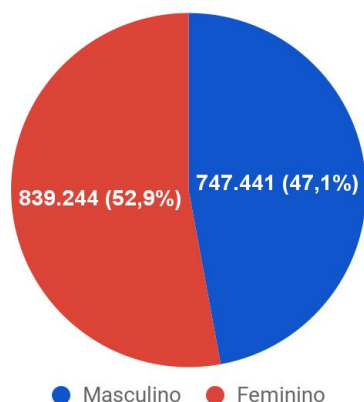
**254**  
Testes em análise no Lacen

TESTES PCR: **1.498.858** Clínico-epidemiológico: **26.894**

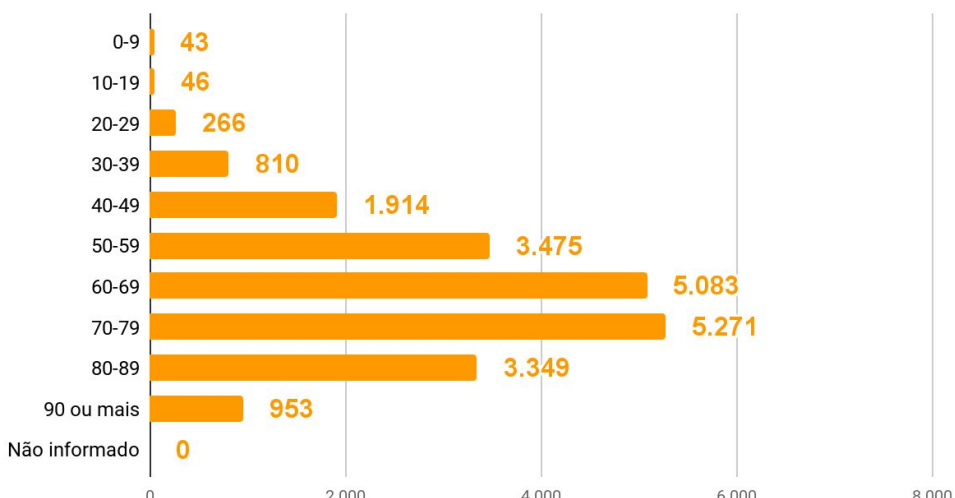
### Casos por faixa etária



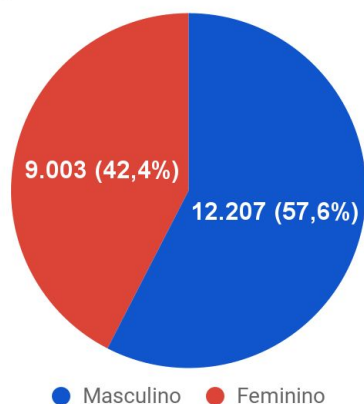
### Casos confirmados por sexo



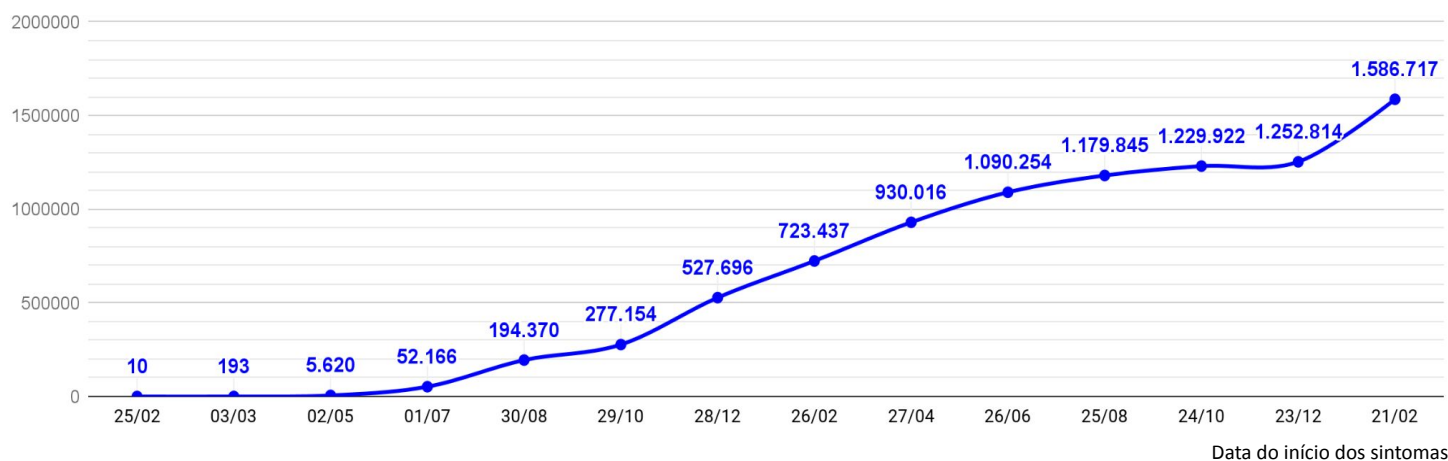
### Óbitos por faixa etária



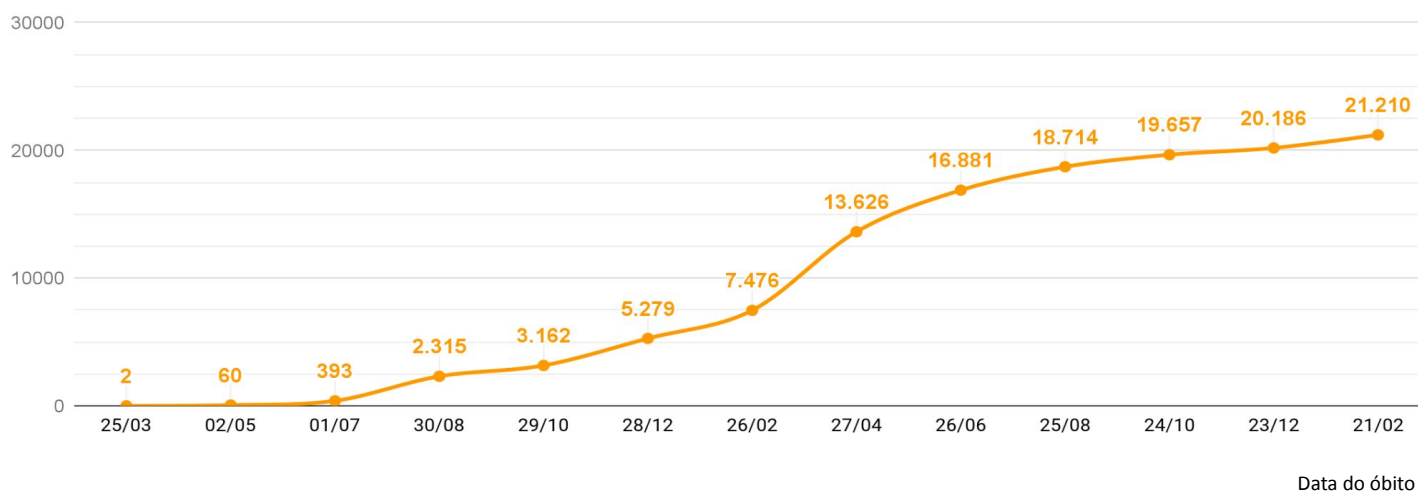
### Óbitos por sexo



### EVOLUÇÃO DO CASOS CONFIRMADOS (ACUMULADO)



### EVOLUÇÃO DOS ÓBITOS (ACUMULADO)



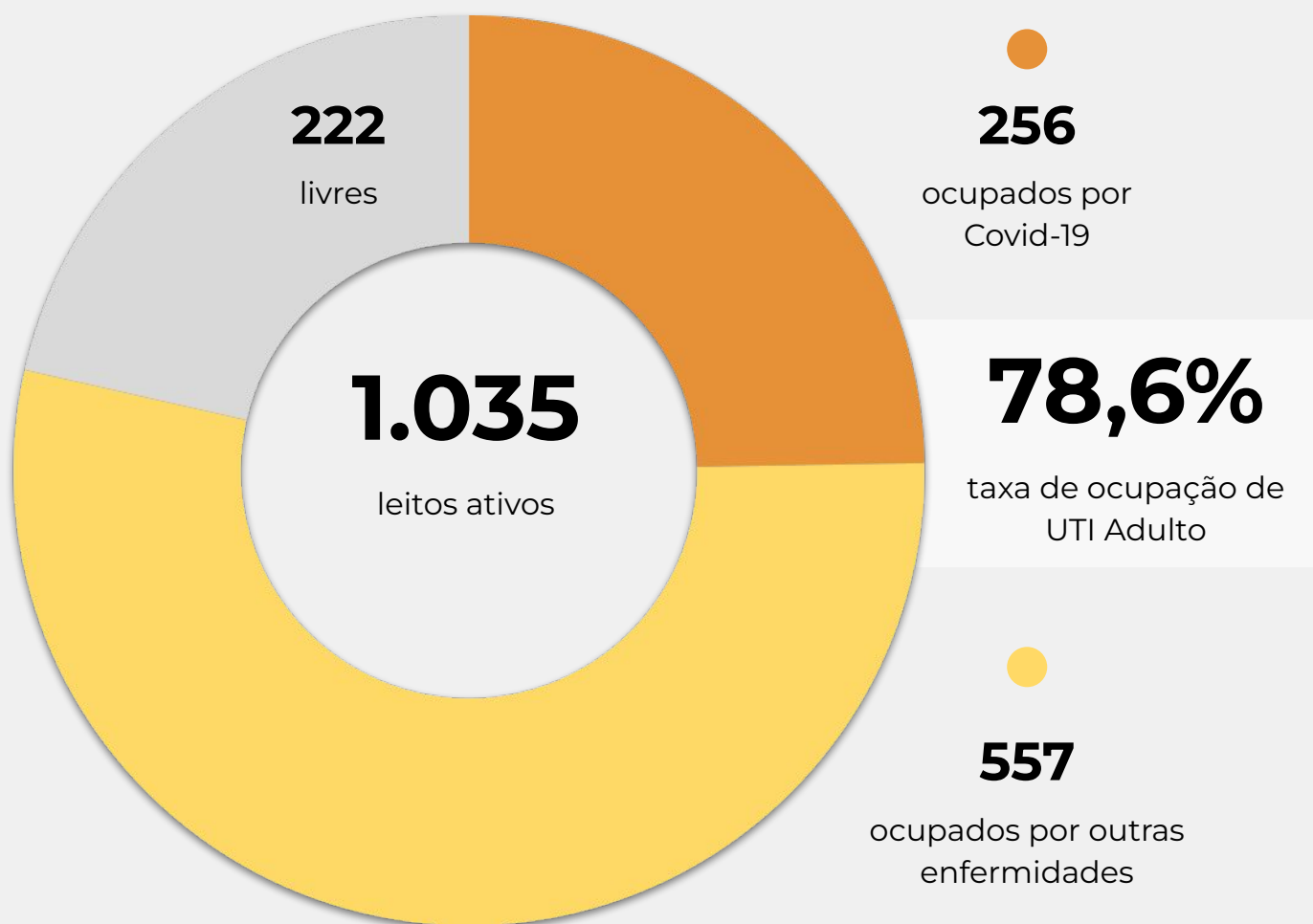
### EVOLUÇÃO DOS CASOS ATIVOS



### OCUPAÇÃO DE LEITOS DE UTI (TOTAL GERAL DO SUS E REDE PRIVADA)

	SUS			REDE PRIVADA			TOTAL		
	Confirmados	Suspeitos	Total	Confirmados	Suspeitos	Total	Confirmados	Suspeitos	TOTAL
Internações em UTI	239	25	<b>264</b>	15	3	<b>18</b>	254	28	<b>282</b>
Ventilação mecânica	95	8	<b>103</b>	2	2	<b>4</b>	97	10	<b>107</b>

### OCUPAÇÃO DE LEITOS DE UTI ADULTO - SUS



**TEMPO MÉDIO DE PERMANÊNCIA NA UTI (PACIENTES COM COVID-19): 13,7 dias**

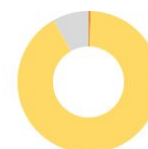
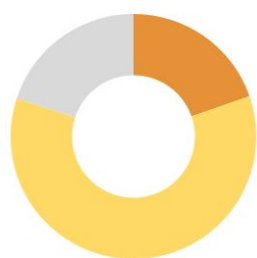
# CORONAVÍRUS

## Boletim Epidemiológico

21 de fevereiro de 2022

### OCUPAÇÃO DE LEITOS DE UTI POR MACRORREGIÃO - SUS

#### SANTA CATARINA (TOTAL)



	TOTAL	ADULTO	PEDIÁTRICO	NEONATAL
Leitos ativos	<b>1.342</b>	<b>1.035</b>	<b>112</b>	<b>195</b>
Taxa de ocupação	<b>80,0%</b>	<b>78,6%</b>	<b>73,2%</b>	<b>91,8%</b>
Ocupados por Covid-19	<b>264</b> (19,7%)	<b>256</b> (24,7%)	<b>7</b> (6,3%)	<b>1</b> (0,5%)
Outras enfermidades	<b>810</b> (60,4%)	<b>557</b> (53,8%)	<b>75</b> (67,0%)	<b>178</b> (91,3%)
Livres	<b>268</b> (20,0%)	<b>222</b> (21,4%)	<b>30</b> (26,8%)	<b>16</b> (8,2%)

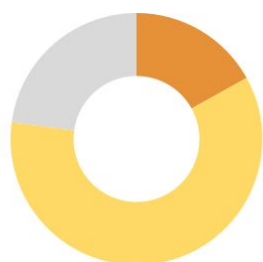
#### GRANDE FLORIANÓPOLIS



	TOTAL	ADULTO	PEDIÁTRICO	NEONATAL
Leitos ativos	<b>260</b>	<b>195</b>	<b>20</b>	<b>45</b>
Taxa de ocupação	<b>73,5%</b>	<b>68,7%</b>	<b>60,0%</b>	<b>100,0%</b>
Ocupados por Covid-19	<b>27</b> (10,4%)	<b>27</b> (13,8%)	<b>0</b> (0,0%)	<b>0</b> (0,0%)
Outras enfermidades	<b>164</b> (63,1%)	<b>107</b> (54,9%)	<b>12</b> (60,0%)	<b>45</b> (100,0%)
Livres	<b>69</b> (26,5%)	<b>61</b> (31,3%)	<b>8</b> (40,0%)	<b>0</b> (0,0%)

### OCUPAÇÃO DE LEITOS DE UTI POR MACRORREGIÃO - SUS

#### FOZ DO RIO ITAJAÍ



#### TOTAL

#### ADULTO

#### PEDIÁTRICO

#### NEONATAL

Leitos ativos

**118**

**89**

**14**

**15**

Taxa de ocupação

**77,1%**

**77,5%**

**50,0%**

**100,0%**

Ocupados por Covid-19

**20**

16,9%

**20**

22,5%

**0**

0,0%

**0**

0,0%

Outras enfermidades

**71**

60,2%

**49**

55,1%

**7**

50,0%

**15**

100,0%

Livres

**27**

22,9%

**20**

22,5%

**7**

50,0%

**0**

0,0%

#### GRANDE OESTE



#### TOTAL

#### ADULTO

#### PEDIÁTRICO

#### NEONATAL

Leitos ativos

**119**

**94**

**6**

**19**

Taxa de ocupação

**82,4%**

**78,7%**

**100,0%**

**94,7%**

Ocupados por Covid-19

**34**

28,6%

**34**

36,2%

**0**

0,0%

**0**

0,0%

Outras enfermidades

**64**

53,8%

**40**

42,6%

**6**

100,0%

**18**

94,7%

Livres

**21**

17,6%

**20**

21,3%

**0**

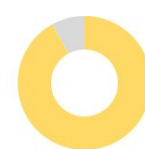
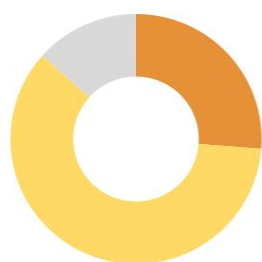
0,0%

**1**

5,3%

### OCUPAÇÃO DE LEITOS DE UTI POR MACRORREGIÃO - SUS

#### MEIO OESTE E SERRA CATARINENSE



	TOTAL		ADULTO		PEDIÁTRICO		NEONATAL	
Leitos ativos	179		138		16		25	
Taxa de ocupação	86,6%		87,0%		75,0%		92,0%	
Ocupados por Covid-19	47	26,3%	45	32,6%	2	12,5%	0	0,0%
Outras enfermidades	108	60,3%	75	54,3%	10	62,5%	23	92,0%
Livres	24	13,4%	18	13,0%	4	25,0%	2	8,0%

#### PLANALTO NORTE E NORDESTE



	TOTAL		ADULTO		PEDIÁTRICO		NEONATAL	
Leitos ativos	311		237		23		51	
Taxa de ocupação	83,0%		86,1%		69,6%		74,5%	
Ocupados por Covid-19	74	23,8%	73	30,8%	1	4,3%	0	0,0%
Outras enfermidades	184	59,2%	131	55,3%	15	65,2%	38	74,5%
Livres	53	17,0%	33	13,9%	7	30,4%	13	25,5%

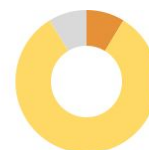
### OCUPAÇÃO DE LEITOS DE UTI POR MACRORREGIÃO - SUS

**SUL**



	TOTAL	ADULTO	PEDIÁTRICO	NEONATAL
Leitos ativos	<b>166</b>	<b>130</b>	<b>10</b>	<b>26</b>
Taxa de ocupação	<b>74,7%</b>	<b>69,2%</b>	<b>80,0%</b>	<b>100,0%</b>
Ocupados por Covid-19	<b>24</b> (14,5%)	<b>21</b> (16,2%)	<b>2</b> (20,0%)	<b>1</b> (3,8%)
Outras enfermidades	<b>100</b> (60,2%)	<b>69</b> (53,1%)	<b>6</b> (60,0%)	<b>25</b> (96,2%)
Livres	<b>42</b> (25,3%)	<b>40</b> (30,8%)	<b>2</b> (20,0%)	<b>0</b> (0,0%)

**VALE DO ITAJAÍ**



	TOTAL	ADULTO	PEDIÁTRICO	NEONATAL
Leitos ativos	<b>189</b>	<b>152</b>	<b>23</b>	<b>14</b>
Taxa de ocupação	<b>83,1%</b>	<b>80,3%</b>	<b>91,3%</b>	<b>100,0%</b>
Ocupados por Covid-19	<b>38</b> (20,1%)	<b>36</b> (23,7%)	<b>2</b> (8,7%)	<b>0</b> (0,0%)
Outras enfermidades	<b>119</b> (63,0%)	<b>86</b> (56,6%)	<b>19</b> (82,6%)	<b>14</b> (100,0%)
Livres	<b>32</b> (16,9%)	<b>30</b> (19,7%)	<b>2</b> (8,7%)	<b>0</b> (0,0%)



### SOLICITAÇÕES DE TRANSFERÊNCIA PARA LEITOS DE UTI COVID-19

Dados encaminhados pelos hospitais à Central de Regulação de Internações Macrorregionais

<b>GRANDE OESTE - CHAPECÓ</b>	<b>0</b>
<b>MEIO OESTE - JOAÇABA</b>	<b>0</b>
<b>SERRA - LAGES</b>	<b>0</b>
<b>NORTE - JOINVILLE</b>	<b>0</b>
<b>VALE - BLUMENAU</b>	<b>0</b>
<b>FOZ - ITAJAÍ</b>	<b>0</b>
<b>SUL - CRICIÚMA</b>	<b>0</b>
<b>GRANDE FLORIANÓPOLIS</b>	<b>0</b>
<b>TOTAL</b>	<b>0</b>

# CORONAVÍRUS

## Boletim Epidemiológico

21 de fevereiro de 2022

### CASOS, ÓBITOS, RECUPERADOS E ATIVOS POR MUNICÍPIO E MACRORREGIÃO

<b>GRANDE FLORIANÓPOLIS</b>	<b>268734</b>	<b>2969</b>	<b>262065</b>	<b>3700</b>
- Águas Mornas	1067	11	1032	24
- Alfredo Wagner	1386	10	1365	11
- Angelina	823	6	789	28
- Anitápolis	429	6	421	2
- Antônio Carlos	2336	29	2258	49
- Biguaçu	15183	181	14817	185
- Canelinha	2031	21	1987	23
- Florianópolis	117509	1207	114576	1726
- Garopaba	5109	53	4996	60
- Governador Celso Ramos	3981	33	3886	62
- Leoberto Leal	695	2	644	49
- Major Gercino	488	6	480	2
- Nova Trento	3173	23	3146	4
- Palhoça	39612	389	38714	509
- Paulo Lopes	1788	17	1766	5
- Rancho Queimado	751	4	733	14
- Santo Amaro da Imperatriz	5214	88	5043	83
- São Bonifácio	804	7	751	46
- São João Batista	7773	107	7511	155
- São José	48048	655	46867	526
- São Pedro de Alcântara	1031	16	1003	12
- Tijucas	9503	98	9280	125

<b>VALE DO ITAJAÍ</b>	<b>229813</b>	<b>2492</b>	<b>223680</b>	<b>3641</b>
- Agrolândia	2240	32	2187	21
- Agronômica	1121	15	1070	36
- Apiúna	1337	20	1304	13
- Acurra	2132	13	2070	49
- Atalanta	795	11	767	17
- Aurora	1360	20	1297	43
- Benedito Novo	1431	20	1373	38
- Blumenau	81935	752	79552	1631
- Botuverá	1450	12	1428	10
- Braço do Trombudo	1188	7	1161	20
- Brusque	35140	345	34560	235
- Chapadão do Lageado	640	6	607	27
- Dona Emma	876	7	844	25
- Doutor Pedrinho	588	6	582	0

- Gaspar	13105	206	12782	117
- Guabiruba	4370	54	4293	23
- Ibirama	2636	40	2591	5
- Imbuia	885	11	840	34
- Indaial	13637	146	13413	78
- Ituporanga	4906	73	4810	23
- José Boiteux	865	11	838	16
- Laurentino	1707	11	1691	5
- Lontras	1810	27	1773	10
- Mirim Doce	450	9	432	9
- Petrolândia	1077	29	1044	4
- Pomerode	8864	76	8509	279
- Pouso Redondo	2544	43	2439	62
- Presidente Getúlio	2124	42	2078	4
- Presidente Nereu	303	4	280	19
- Rio do Campo	1041	9	967	65
- Rio do Oeste	935	19	913	3
- Rio do Sul	11877	153	11580	144
- Rio dos Cedros	1132	29	1068	35
- Rodeio	2561	33	2468	60
- Salete	1331	9	1292	30
- Santa Terezinha	937	8	886	43
- Taió	2735	26	2703	6
- Timbó	11484	99	11102	283
- Trombudo Central	1800	28	1752	20
- Vidal Ramos	1111	13	1029	69
- Vitor Meireles	745	13	731	1
- Witmarsum	608	5	574	29

<b>FOZ DO RIO ITAJAÍ</b>	<b>162526</b>	<b>2414</b>	<b>158942</b>	<b>1170</b>
- Balneário Camboriú	34255	475	33622	158
- Balneário Piçarras	6832	71	6757	4
- Bombinhas	4387	73	4290	24
- Camboriú	17746	204	17397	145
- Ilhota	2425	39	2378	8
- Itajaí	48516	844	47315	357
- Itapema	20176	278	19776	122
- Luiz Alves	2979	15	2877	87
- Navegantes	14783	229	14324	230

# CORONAVÍRUS

## Boletim Epidemiológico

21 de fevereiro de 2022

### CASOS, ÓBITOS, RECUPERADOS E ATIVOS POR MUNICÍPIO E MACRORREGIÃO

- Penha	6881	115	6751	15	- Cocal do Sul	4682	66	4610	6
- Porto Belo	3546	71	3455	20	- Criciúma	49713	696	48545	472
<b>PL. NORTE E NORDESTE</b>	<b>315004</b>	<b>4448</b>	<b>304421</b>	<b>6135</b>	- Ermo	526	6	518	2
- Araquari	6419	93	6183	143	- Forquilha	7845	64	7674	107
- Balneário Barra do Sul	2036	51	1947	38	- Grão-Pará	2072	15	2033	24
- Barra Velha	5939	140	5707	92	- Gravatal	2643	53	2540	50
- Bela Vista do Toldo	97	5	90	2	- Içara	9711	150	9525	36
- Campo Alegre	1456	43	1392	21	- Imaruí	1164	25	1128	11
- Canoinhas	10088	129	9640	319	- Imbituba	7866	121	7734	11
- Corupá	2332	42	2264	26	- Jacinto Machado	2415	40	2297	78
- Garuva	3382	35	3279	68	- Jaguaruna	4322	65	4241	16
- Guaramirim	8928	105	8754	69	- Laguna	8696	171	8392	133
- Irineópolis	1236	15	1137	84	- Lauro Müller	3106	62	2994	50
- Itaiópolis	3886	57	3679	150	- Maracajá	1914	24	1863	27
- Itapoá	4783	79	4688	16	- Meleiro	1751	25	1690	36
- Jaraguá do Sul	44146	448	43094	604	- Morro da Fumaça	5117	49	4992	76
- Joinville	156359	2206	150750	3403	- Morro Grande	918	7	879	32
- Mafra	7594	141	7381	72	- Nova Veneza	3817	36	3724	57
- Major Vieira	558	6	525	27	- Orleans	6871	95	6596	180
- Massaranduba	3415	24	3380	11	- Passo de Torres	2074	34	2018	22
- Monte Castelo	1362	24	1329	9	- Pedras Grandes	1060	23	1015	22
- Papanduva	2017	51	1943	23	- Pescaria Brava	2268	26	2239	3
- Porto União	6720	96	6458	166	- Praia Grande	1919	18	1874	27
- Rio Negrinho	7566	132	7347	87	- Rio Fortuna	871	11	856	4
- São Bento do Sul	14404	201	13925	278	- Sangão	2423	16	2393	14
- São Francisco do Sul	10539	193	10198	148	- Santa Rosa de Lima	508	5	485	18
- São João do Itaperiú	877	14	860	3	- Santa Rosa do Sul	2000	29	1945	26
- Schroeder	5434	43	5226	165	- São João do Sul	1647	17	1577	53
- Três Barras	3431	75	3245	111	- São Ludgero	4559	36	4448	75
<b>SUL</b>	<b>234130</b>	<b>3489</b>	<b>227837</b>	<b>2804</b>	- São Martinho	901	15	883	3
- Araranguá	14620	272	14167	181	- Siderópolis	1953	51	1872	30
- Armazém	1585	36	1546	3	- Sombrio	5485	87	5270	128
- Balneário Arroio do Silva	3036	62	2962	12	- Timbé do Sul	1141	19	1115	7
- Balneário Gaivota	2731	39	2620	72	- Treviso	1106	13	1080	13
- Balneário Rincão	2260	54	2185	21	- Treze de Maio	1507	17	1482	8
- Braço do Norte	12161	118	11936	107	- Tubarão	26517	519	25652	346
- Capivari de Baixo	6099	92	5938	69	- Turvo	3337	37	3258	42
					- Urussanga	5213	73	5046	94

# CORONAVÍRUS

## Boletim Epidemiológico

21 de fevereiro de 2022

### CASOS, ÓBITOS, RECUPERADOS E ATIVOS POR MUNICÍPIO E MACRORREGIÃO

MEIO OESTE E SERRA	200697	2941	192923	4833
- Abdon Batista	483	4	461	18
- Água Doce	1991	18	1876	97
- Alto Bela Vista	376	3	350	23
- Anita Garibaldi	1790	11	1686	93
- Arabutã	630	10	541	79
- Arroio Trinta	1034	15	987	32
- Bocaina do Sul	727	5	682	40
- Bom Jardim da Serra	964	8	936	20
- Bom Retiro	1200	22	1121	57
- Brunópolis	616	9	579	28
- Caçador	7988	302	7627	59
- Calmon	69	7	61	1
- Campo Belo do Sul	1096	23	1038	35
- Campos Novos	7319	130	7157	32
- Capão Alto	322	2	291	29
- Capinzal	6691	56	6510	125
- Catanduvas	2933	33	2850	50
- Celso Ramos	743	7	706	30
- Cerro Negro	304	4	298	2
- Concórdia	19893	240	19576	77
- Correia Pinto	3099	62	2985	52
- Curitibanos	8699	205	8201	293
- Erval Velho	1398	13	1347	38
- Fraiburgo	6129	126	5846	157
- Frei Rogério	597	11	563	23
- Herval d'Oeste	5765	69	5608	88
- Ibiam	333	4	313	16
- Ibicaré	630	9	618	3
- Iomerê	568	11	540	17
- Ipira	579	7	564	8
- Ipumirim	915	11	902	2
- Irani	2036	22	1938	76
- Itá	1784	26	1666	92
- Jaborá	1056	11	1041	4
- Joaçaba	9108	80	8810	218
- Lacerdópolis	691	4	671	16
- Lages	39167	568	37622	977
- Lebon Régis	1661	66	1580	15

- Lindóia do Sul	1240	12	1217	11
- Luzerna	1463	16	1425	22
- Macieira	336	6	322	8
- Matos Costa	228	3	217	8
- Monte Carlo	1655	47	1561	47
- Otacílio Costa	5549	68	5266	215
- Ouro	2229	21	2135	73
- Paineira	315	6	291	18
- Palmeira	659	5	599	55
- Peritiba	564	5	559	0
- Pinheiro Preto	768	9	755	4
- Piratuba	762	11	742	9
- Ponte Alta	885	15	847	23
- Ponte Alta do Norte	362	9	353	0
- Presidente Castello Branco	575	4	558	13
- Rio das Antas	1545	18	1449	78
- Rio Rufino	314	7	303	4
- Salto Veloso	1119	8	1044	67
- Santa Cecília	2475	33	2269	173
- São Cristóvão do Sul	332	18	311	3
- São Joaquim	5296	91	4919	286
- São José do Cerrito	1036	15	952	69
- Seara	3713	41	3624	48
- Tangará	2114	34	1978	102
- Timbó Grande	975	18	955	2
- Treze Tílias	1302	17	1268	17
- Urubici	760	28	732	0
- Urupema	424	3	419	2
- Vargem	866	4	854	8
- Vargem Bonita	1268	9	1190	69
- Videira	16394	127	15961	306
- Xavantina	618	5	571	42
- Zortéa	1172	14	1129	29

GRANDE OESTE	175813	2457	168089	5267
- Abelardo Luz	2103	67	2014	22
- Águas de Chapecó	1048	12	983	53
- Águas Frias	855	4	826	25
- Anchieta	991	11	972	8

# CORONAVÍRUS

## Boletim Epidemiológico

21 de fevereiro de 2022

### CASOS, ÓBITOS, RECUPERADOS E ATIVOS POR MUNICÍPIO E MACRORREGIÃO

- Arvoredo	423	5	398	20	- Novo Horizonte	559		509	50
- Bandeirante	576	7	568	1	- Ouro Verde	621	13	568	40
- Barra Bonita	390	2	359	29	- Paial	401	4	336	61
- Belmonte	516	5	507	4	- Palma Sola	1619	18	1510	91
- Bom Jesus	736	11	710	15	- Palmitos	3062	64	2985	13
- Bom Jesus do Oeste	337	6	312	19	- Paraíso	336	7	326	3
- Caibi	1179	16	1116	47	- Passos Maia	498	13	476	9
- Campo Erê	2036	23	1962	51	- Pinhalzinho	5623	38	5412	173
- Caxambu do Sul	1014	13	952	49	- Planalto Alegre	444	14	429	1
- Chapecó	59020	824	56096	2100	- Ponte Serrada	2015	59	1845	111
- Cordilheira Alta	930	8	866	56	- Princesa	645	11	602	32
- Coronel Freitas	2384	31	2304	49	- Quilombo	2440	44	2248	148
- Coronel Martins	383	3	345	35	- Riqueza	856	16	792	48
- Cunha Porã	1655	27	1590	38	- Romelândia	552	8	510	34
- Cunhataí	200	2	198	0	- Saltinho	455	8	415	32
- Descanso	1417	19	1358	40	- Santa Helena	224	4	220	0
- Dionísio Cerqueira	2951	54	2786	111	- Santa Terezinha do Progresso	407	4	398	5
- Entre Rios	944	10	931	3	- Santiago do Sul	226	2	218	6
- Faxinal dos Guedes	3057	43	2877	137	- São Bernardino	463	4	452	7
- Flor do Sertão	262		251	11	- São Carlos	1085	23	1057	5
- Formosa do Sul	517	8	476	33	- São Domingos	1475	23	1445	7
- Galvão	561	12	545	4	- São João do Oeste	816	9	796	11
- Guaraciaba	2268	34	2218	16	- São José do Cedro	2279	27	2227	25
- Guarujá do Sul	855	11	791	53	- São Lourenço do Oeste	3173	69	3035	69
- Guatambu	1250	20	1202	28	- São Miguel da Boa Vista	352	8	328	16
- Iporã do Oeste	896	16	874	6	- São Miguel do Oeste	8462	84	8299	79
- Ipuçu	1305	18	1273	14	- Saudades	1739	17	1636	86
- Iraceminha	652	5	624	23	- Serra Alta	452	6	419	27
- Irati	439	8	421	10	- Sul Brasil	762	7	723	32
- Itapiranga	2663	20	2600	43	- Tigrinhos	522	2	493	27
- Jardinópolis	551	5	531	15	- Tunápolis	1509	10	1447	52
- Jupiá	312	6	306	0	- União do Oeste	562	12	544	6
- Lajeado Grande	431	5	396	30	- Vargeão	375	9	363	3
- Maravilha	7600	75	7291	234	- Xanxerê	13302	195	12904	203
- Marema	405	13	373	19	- Xaxim	8014	126	7633	255
- Modelo	646	12	618	16	- Outros estados				0
- Mondaiá	1359	12	1320	27	- Outros países				0
- Nova Erechim	829	11	815	3	- Não informado				0
- Nova Itaberaba	542	5	534	3					

### NOTAS EXPLICATIVAS

1 - O número de pacientes recuperados considera aqueles que tenham recebido alta hospitalar e tenham decorridos 14 dias do início dos sintomas sem evolução a óbito. Limitações: por forma de concepção dos sistemas de informação, os casos são registrados de forma única, portanto, pessoas que foram internadas após a inclusão no sistema de informação, ou tenham registrados mais de um evento de internação e alta, ou não estão encerrados no SIVEP-Gripe podem não ser considerados como casos recuperados.

2 - Eventual diferença entre o total de casos confirmados ou óbitos por sexo e o total geral diz respeito a situações em que o sexo não foi informado pelo notificador.

### FONTES

SANTA CATARINA. Centro de Informática e Automação do Estado de Santa Catarina - CIASC. Plataforma BoaVista, com dados da Diretoria de Vigilância Epidemiológica vinculada à Superintendência de Vigilância em Saúde da Secretaria de Estado da Saúde. Acesso em: 21 fev 2022, 14h22

SANTA CATARINA. Secretaria de Estado da Saúde, Superintendência de Serviços Especializados e Regulação. Acesso em: 21 fev 2022, 14h06.

BRASIL. Ministério da Saúde. Painel Coronavírus. Disponível em: <https://covid.saude.gov.br/>. Acesso em: 21 fev 2022, 15h12.

## *Links úteis*

[www.coronavirus.sc.gov.br](http://www.coronavirus.sc.gov.br)

Boletins epidemiológicos

Guia de convívio responsável

Tira dúvidas

Triagem online

**Portal da Transparência**

*Clique e conecte-se  
ao Governo de SC*



[www.coronavirus.sc.gov.br](http://www.coronavirus.sc.gov.br)

GOVERNO DE  
**SANTA CATARINA**

