



CORONAVÍRUS

Boletim Epidemiológico

15 de fevereiro de 2022

www.coronavirus.sc.gov.br

CORONAVÍRUS

Boletim Epidemiológico

15 de fevereiro de 2022

DADOS GERAIS

1.555.742

casos confirmados

+7737

214.511

casos por milhão de habitantes

+1067

1.498.764

pacientes recuperados

+9202

35.925

casos ativos

-1509

21.053

óbitos

+44

2.903

óbitos por milhão de habitantes

+6

1,35%

taxa de letalidade

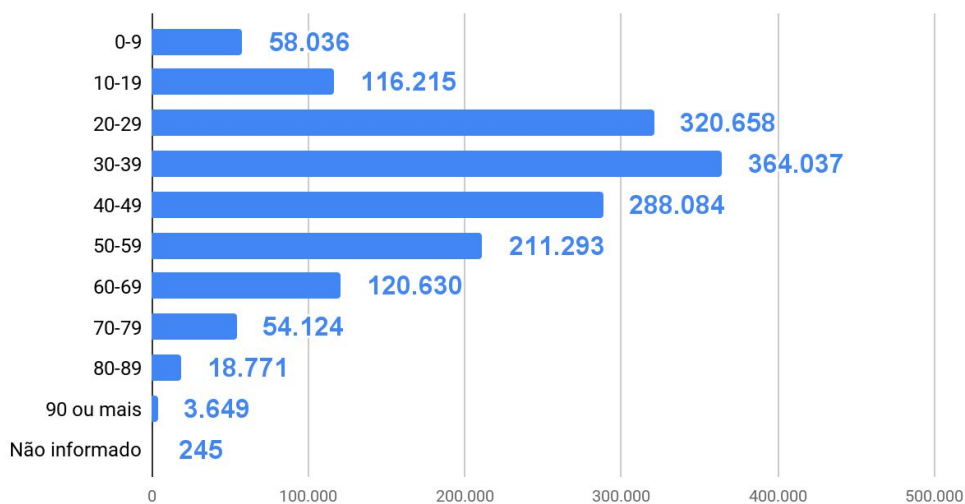
-0,01 p.p.

393

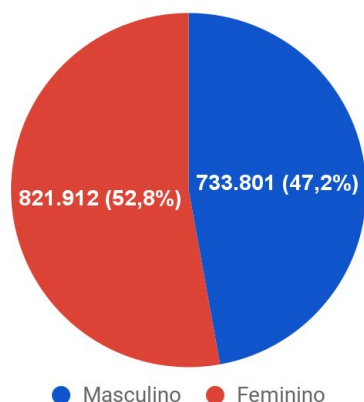
Testes em análise no Lacen

TESTES PCR: **1.480.433** Clínico-epidemiológico: **26.133**

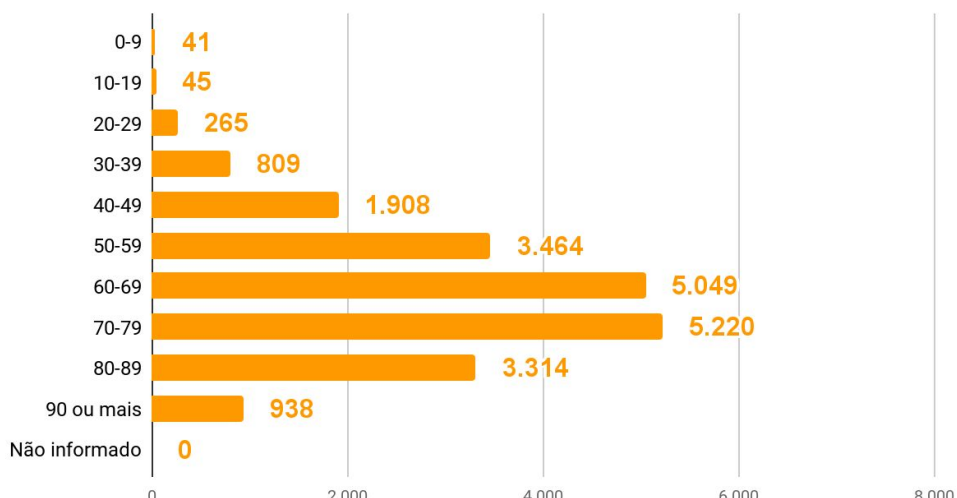
Casos por faixa etária



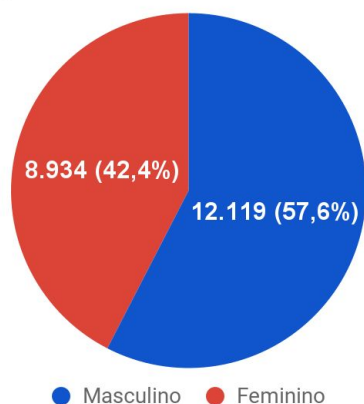
Casos confirmados por sexo



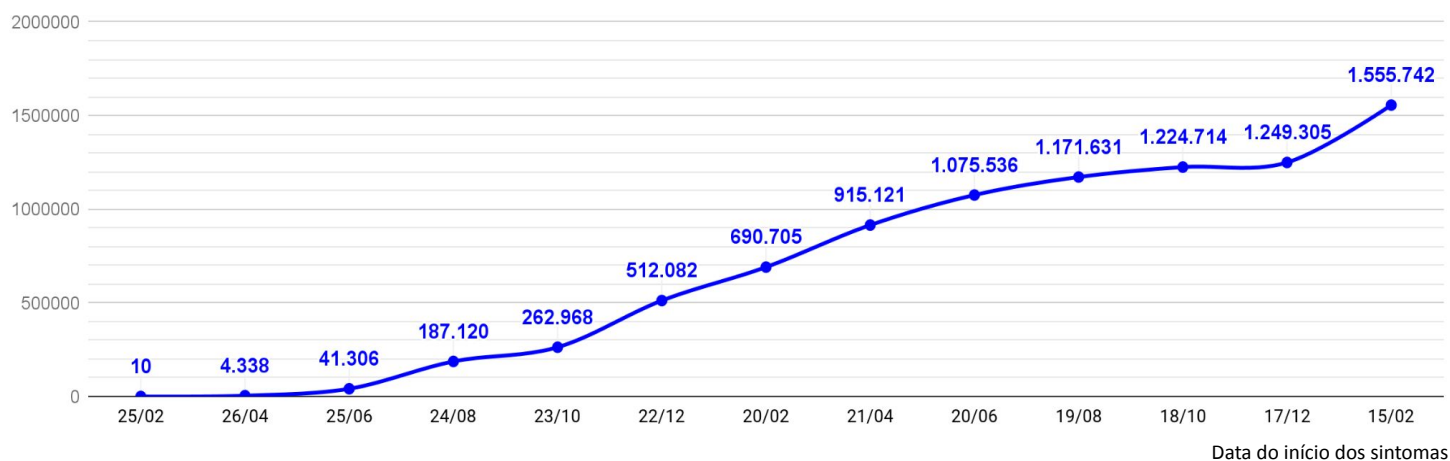
Óbitos por faixa etária



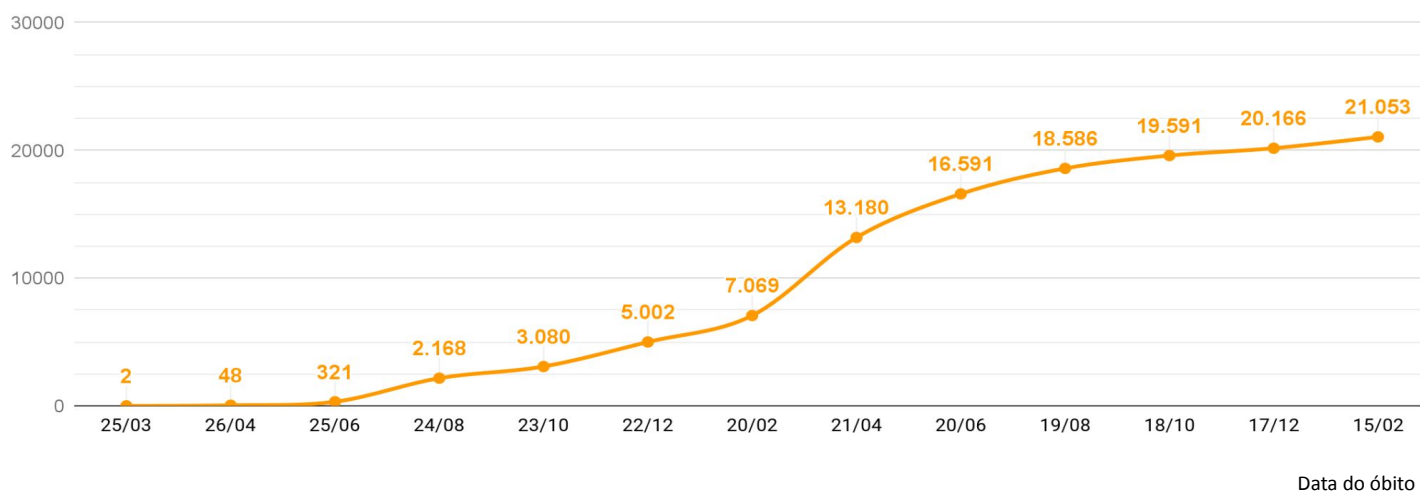
Óbitos por sexo



EVOLUÇÃO DO CASOS CONFIRMADOS (ACUMULADO)



EVOLUÇÃO DOS ÓBITOS (ACUMULADO)



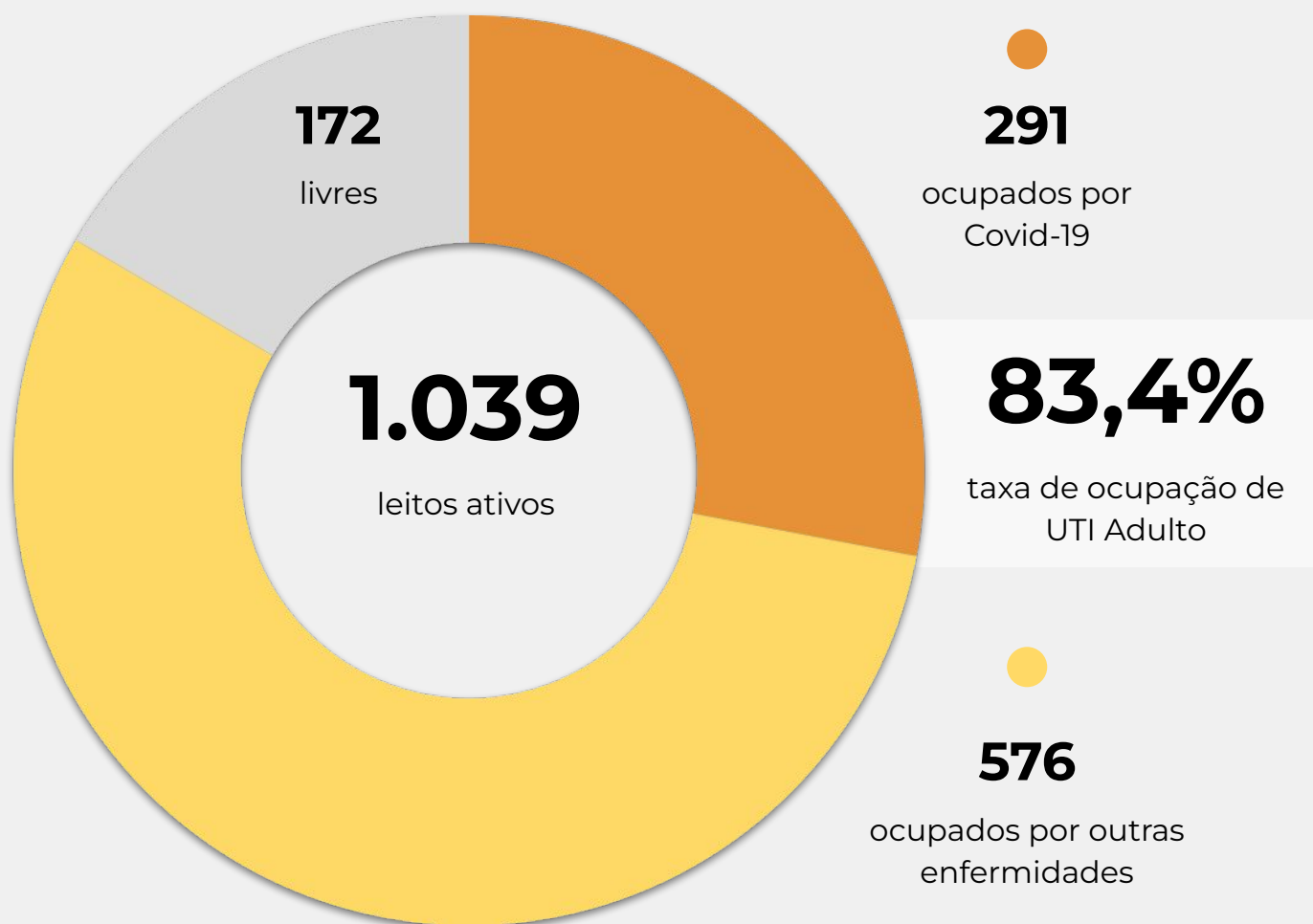
EVOLUÇÃO DOS CASOS ATIVOS



OCUPAÇÃO DE LEITOS DE UTI (TOTAL GERAL DO SUS E REDE PRIVADA)

	SUS			REDE PRIVADA			TOTAL		
	Confirmados	Suspeitos	Total	Confirmados	Suspeitos	Total	Confirmados	Suspeitos	TOTAL
Internações em UTI	272	33	305	21	4	25	293	37	330
Ventilação mecânica	110	8	118	3	2	5	113	10	123

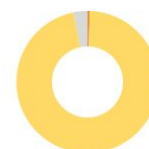
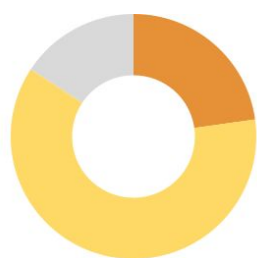
OCUPAÇÃO DE LEITOS DE UTI ADULTO - SUS



TEMPO MÉDIO DE PERMANÊNCIA NA UTI (PACIENTES COM COVID-19): 13,7 dias

OCUPAÇÃO DE LEITOS DE UTI POR MACRORREGIÃO - SUS

SANTA CATARINA (TOTAL)



	TOTAL	ADULTO	PEDIÁTRICO	NEONATAL
Leitos ativos	1.339	1.039	113	187
Taxa de ocupação	84,2%	83,4%	70,8%	96,8%
Ocupados por Covid-19	305 (22,8%)	291 (28,0%)	13 (11,5%)	1 (0,5%)
Outras enfermidades	823 (61,5%)	576 (55,4%)	67 (59,3%)	180 (96,3%)
Livres	211 (15,8%)	172 (16,6%)	33 (29,2%)	6 (3,2%)

GRANDE FLORIANÓPOLIS



	TOTAL	ADULTO	PEDIÁTRICO	NEONATAL
Leitos ativos	249	194	20	35
Taxa de ocupação	74,3%	72,7%	50,0%	97,1%
Ocupados por Covid-19	34 (13,7%)	31 (16,0%)	3 (15,0%)	0 (0,0%)
Outras enfermidades	151 (60,6%)	110 (56,7%)	7 (35,0%)	34 (97,1%)
Livres	64 (25,7%)	53 (27,3%)	10 (50,0%)	1 (2,9%)

OCUPAÇÃO DE LEITOS DE UTI POR MACRORREGIÃO - SUS

FOZ DO RIO ITAJAÍ



	TOTAL	ADULTO	PEDIÁTRICO	NEONATAL
Leitos ativos	119	89	15	15
Taxa de ocupação	80,7%	82,0%	53,3%	100,0%
Ocupados por Covid-19	25 (21,0%)	23 (25,8%)	2 (13,3%)	0 (0,0%)
Outras enfermidades	71 (59,7%)	50 (56,2%)	6 (40,0%)	15 (100,0%)
Livres	23 (19,3%)	16 (18,0%)	7 (46,7%)	0 (0,0%)

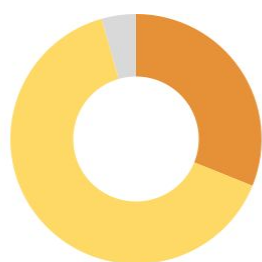
GRANDE OESTE



	TOTAL	ADULTO	PEDIÁTRICO	NEONATAL
Leitos ativos	119	94	6	19
Taxa de ocupação	87,4%	84,0%	100,0%	100,0%
Ocupados por Covid-19	38 (31,9%)	38 (40,4%)	0 (0,0%)	0 (0,0%)
Outras enfermidades	66 (55,5%)	41 (43,6%)	6 (100,0%)	19 (100,0%)
Livres	15 (12,6%)	15 (16,0%)	0 (0,0%)	0 (0,0%)

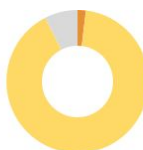
OCUPAÇÃO DE LEITOS DE UTI POR MACRORREGIÃO - SUS

MEIO OESTE E SERRA CATARINENSE



	TOTAL	ADULTO	PEDIÁTRICO	NEONATAL
Leitos ativos	180	139	16	25
Taxa de ocupação	95,6%	95,7%	87,5%	100,0%
Ocupados por Covid-19	56 (31,1%)	54 (38,8%)	2 (12,5%)	0 (0,0%)
Outras enfermidades	116 (64,4%)	79 (56,8%)	12 (75,0%)	25 (100,0%)
Livres	8 (4,4%)	6 (4,3%)	2 (12,5%)	0 (0,0%)

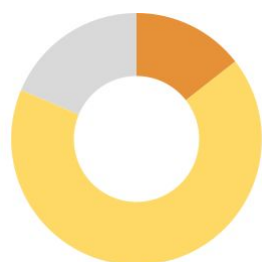
PLANALTO NORTE E NORDESTE



	TOTAL	ADULTO	PEDIÁTRICO	NEONATAL
Leitos ativos	316	239	24	53
Taxa de ocupação	84,8%	84,9%	66,7%	92,5%
Ocupados por Covid-19	82 (25,9%)	78 (32,6%)	3 (12,5%)	1 (1,9%)
Outras enfermidades	186 (58,9%)	125 (52,3%)	13 (54,2%)	48 (90,6%)
Livres	48 (15,2%)	36 (15,1%)	8 (33,3%)	4 (7,5%)

OCUPAÇÃO DE LEITOS DE UTI POR MACRORREGIÃO - SUS

SUL



TOTAL

ADULTO

PEDIÁTRICO

NEONATAL

Leitos ativos

166

130

10

26

Taxa de ocupação

81,3%

77,7%

90,0%

96,2%

Ocupados por Covid-19

24

14,5%

24

18,5%

0

0,0%

0

0,0%

Outras enfermidades

111

66,9%

77

59,2%

9

90,0%

25

96,2%

Livres

31

18,7%

29

22,3%

1

10,0%

1

3,8%

VALE DO ITAJAÍ



TOTAL

ADULTO

PEDIÁTRICO

NEONATAL

Leitos ativos

190

154

22

14

Taxa de ocupação

88,4%

89,0%

77,3%

100,0%

Ocupados por Covid-19

46

24,2%

43

27,9%

3

13,6%

0

0,0%

Outras enfermidades

122

64,2%

94

61,0%

14

63,6%

14

100,0%

Livres

22

11,6%

17

11,0%

5

22,7%

0

0,0%

SOLICITAÇÕES DE TRANSFERÊNCIA PARA LEITOS DE UTI COVID-19

Dados encaminhados pelos hospitais à Central de Regulação de Internações Macrorregionais

GRANDE OESTE - CHAPECÓ	0
MEIO OESTE - JOAÇABA	0
SERRA - LAGES	0
NORTE - JOINVILLE	0
VALE - BLUMENAU	0
FOZ - ITAJAÍ	0
SUL - CRICIÚMA	0
GRANDE FLORIANÓPOLIS	0
TOTAL	0

CORONAVÍRUS

Boletim Epidemiológico

15 de fevereiro de 2022

CASOS, ÓBITOS, RECUPERADOS E ATIVOS POR MUNICÍPIO E MACRORREGIÃO

GRANDE FLORIANÓPOLIS	265802	2950	257921	4931
- Águas Mornas	1052	11	1012	29
- Alfredo Wagner	1364	10	1340	14
- Angelina	685	5	675	5
- Anitápolis	427	5	421	1
- Antônio Carlos	2255	29	2210	16
- Biguaçu	14848	180	14396	272
- Canelinha	2017	21	1926	70
- Florianópolis	116701	1198	113294	2209
- Garopaba	5060	53	4956	51
- Governador Celso Ramos	3927	33	3835	59
- Leoberto Leal	677	2	595	80
- Major Gercino	474	6	463	5
- Nova Trento	3080	23	3032	25
- Palhoça	39144	388	38201	555
- Paulo Lopes	1785	17	1757	11
- Rancho Queimado	744	4	713	27
- Santo Amaro da Imperatriz	5136	88	4914	134
- São Bonifácio	782	7	711	64
- São João Batista	7694	106	7339	249
- São José	47555	651	46037	867
- São Pedro de Alcântara	1001	16	976	9
- Tijucas	9394	97	9118	179

VALE DO ITAJAÍ	224088	2460	216751	4877
- Agrolândia	2224	31	2148	45
- Agronômica	1098	14	1018	66
- Apiúna	1333	19	1290	24
- Ascurra	2105	13	2019	73
- Atalanta	780	11	746	23
- Aurora	1332	20	1231	81
- Benedito Novo	1390	20	1318	52
- Blumenau	80058	742	77619	1697
- Botuverá	1421	11	1384	26
- Braço do Trombudo	1185	7	1107	71
- Brusque	34738	339	34033	366
- Chapadão do Lageado	612	6	586	20
- Dona Emma	866	6	809	51
- Doutor Pedrinho	588	6	581	1

- Gaspar	12396	203	12052	141
- Guabiruba	4337	52	4262	23
- Ibirama	2507	40	2463	4
- Imbuia	873	11	808	54
- Indaial	13109	145	12803	161
- Ituporanga	4855	73	4755	27
- José Boiteux	827	11	803	13
- Laurentino	1545	11	1529	5
- Lontras	1805	27	1740	38
- Mirim Doce	445	9	416	20
- Petrolândia	1050	28	1017	5
- Pomerode	8735	76	8141	518
- Pouso Redondo	2495	43	2350	102
- Presidente Getúlio	2111	42	2065	4
- Presidente Nereu	285	4	261	20
- Rio do Campo	1003	9	909	85
- Rio do Oeste	933	19	908	6
- Rio do Sul	11476	152	11084	240
- Rio dos Cedros	1104	28	1050	26
- Rodeio	2445	33	2321	91
- Salete	1308	9	1262	37
- Santa Terezinha	877	7	822	48
- Taió	2726	25	2695	6
- Timbó	11066	99	10531	436
- Trombudo Central	1646	28	1547	71
- Vidal Ramos	1065	13	977	75
- Vitor Meireles	743	13	730	0
- Witmarsum	591	5	561	25

FOZ DO RIO ITAJAÍ	159588	2395	155459	1734
- Balneário Camboriú	33775	472	33091	212
- Balneário Piçarras	6559	70	6447	42
- Bombinhas	4372	72	4274	26
- Camboriú	17563	203	17148	212
- Ilhota	2401	39	2353	9
- Itajaí	47808	837	46431	540
- Itapema	19277	275	18831	171
- Luiz Alves	2870	15	2735	120
- Navegantes	14663	227	14067	369

CORONAVÍRUS

Boletim Epidemiológico

15 de fevereiro de 2022

CASOS, ÓBITOS, RECUPERADOS E ATIVOS POR MUNICÍPIO E MACRORREGIÃO

- Penha	6774	114	6642	18
- Porto Belo	3526	71	3440	15

PL. NORTE E NORDESTE	308840	4415	296079	8346
- Araquari	6329	92	6004	233
- Balneário Barra do Sul	2015	50	1902	63
- Barra Velha	5873	140	5596	137
- Bela Vista do Toldo	95	5	90	0
- Campo Alegre	1455	43	1388	24
- Canoinhas	9900	128	9233	539
- Corupá	2315	42	2212	61
- Garuva	3344	35	3182	127
- Guaramirim	8884	105	8687	92
- Irineópolis	1156	15	1056	85
- Itaiópolis	3764	56	3550	158
- Itapoá	4737	78	4635	24
- Jaraguá do Sul	43269	445	42086	738
- Joinville	153658	2184	146842	4632
- Mafra	7404	140	7151	113
- Major Vieira	508	6	486	16
- Massaranduba	3307	24	3266	17
- Monte Castelo	1324	24	1283	17
- Papanduva	1996	49	1939	8
- Porto União	6607	96	6262	249
- Rio Negrinho	7275	132	6939	204
- São Bento do Sul	14128	200	13520	408
- São Francisco do Sul	10365	194	10024	147
- São João do Itaperiú	870	14	856	0
- Schroeder	4910	43	4787	80
- Três Barras	3352	75	3103	174

SUL	230507	3473	223353	3681
- Araranguá	14200	270	13857	73
- Armazém	1564	36	1519	9
- Balneário Arroio do Silva	2848	62	2770	16
- Balneário Gaivota	2673	39	2510	124
- Balneário Rincão	2240	54	2134	52
- Braço do Norte	12091	118	11816	157
- Capivari de Baixo	6050	92	5859	99

- Cocal do Sul	4637	66	4564	7
- Criciúma	49240	694	47894	652
- Ermo	496	6	486	4
- Forquilha	7641	64	7449	128
- Grão-Pará	1912	15	1853	44
- Gravatal	2613	53	2515	45
- Içara	9599	149	9389	61
- Imaruí	1132	24	1107	1
- Imbituba	7772	120	7641	11
- Jacinto Machado	2379	40	2218	121
- Jaguaruna	4203	64	4122	17
- Laguna	8612	169	8243	200
- Lauro Müller	3063	61	2971	31
- Maracajá	1831	24	1766	41
- Meleiro	1696	25	1627	44
- Morro da Fumaça	5104	49	4933	122
- Morro Grande	903	7	845	51
- Nova Veneza	3776	36	3679	61
- Orleans	6707	95	6384	228
- Passo de Torres	2056	34	1989	33
- Pedras Grandes	1030	23	989	18
- Pescaria Brava	2262	26	2229	7
- Praia Grande	1856	18	1791	47
- Rio Fortuna	871	11	856	4
- Sangão	2403	16	2359	28
- Santa Rosa de Lima	499	5	464	30
- Santa Rosa do Sul	1921	29	1880	12
- São João do Sul	1622	17	1532	73
- São Ludgero	4514	36	4398	80
- São Martinho	898	15	883	0
- Siderópolis	1888	51	1818	19
- Sombrio	5339	87	5081	171
- Timbé do Sul	1114	19	1088	7
- Treviso	1092	13	1062	17
- Treze de Maio	1496	17	1462	17
- Tubarão	26212	515	25263	434
- Turvo	3291	36	3175	80
- Urussanga	5161	73	4883	205

CORONAVÍRUS

Boletim Epidemiológico

15 de fevereiro de 2022

CASOS, ÓBITOS, RECUPERADOS E ATIVOS POR MUNICÍPIO E MACRORREGIÃO

MEIO OESTE E SERRA	195572	2916	186597	6059
- Abdon Batista	480	4	443	33
- Água Doce	1935	18	1785	132
- Alto Bela Vista	361	3	300	58
- Anita Garibaldi	1739	10	1627	102
- Arabutã	527	10	482	35
- Arroio Trinta	1013	15	949	49
- Bocaina do Sul	706	5	653	48
- Bom Jardim da Serra	947	8	904	35
- Bom Retiro	1170	22	1072	76
- Brunópolis	607	9	542	56
- Caçador	7816	300	7440	76
- Calmon	68	7	60	1
- Campo Belo do Sul	1076	23	985	68
- Campos Novos	7208	129	7025	54
- Capão Alto	273	2	233	38
- Capinzal	6565	56	6360	149
- Catanduvas	2839	33	2730	76
- Celso Ramos	724	7	676	41
- Cerro Negro	292	4	280	8
- Concórdia	19812	240	19442	130
- Correia Pinto	2997	60	2842	95
- Curitibanos	8281	203	7821	257
- Erval Velho	1372	13	1303	56
- Fraiburgo	5835	126	5634	75
- Frei Rogério	549	11	518	20
- Herval d'Oeste	5605	68	5448	89
- Ibiam	322	4	306	12
- Ibicaré	627	9	614	4
- Iomerê	558	11	519	28
- Ipira	571	7	544	20
- Ipumirim	911	11	898	2
- Irani	1884	22	1822	40
- Itá	1657	26	1527	104
- Jaborá	1023	11	1004	8
- Joaçaba	8984	78	8528	378
- Lacerdópolis	687	4	640	43
- Lages	38337	561	36684	1092
- Lebon Régis	1650	66	1570	14

- Lindóia do Sul	1217	12	1183	22
- Luzerna	1295	16	1267	12
- Macieira	328	6	309	13
- Matos Costa	217	3	202	12
- Monte Carlo	1597	47	1525	25
- Otacílio Costa	5438	67	4991	380
- Ouro	2184	21	2061	102
- Paineira	303	6	272	25
- Palmeira	628	5	546	77
- Peritiba	563	5	558	0
- Pinheiro Preto	767	9	752	6
- Piratuba	756	11	731	14
- Ponte Alta	870	15	817	38
- Ponte Alta do Norte	362	9	351	2
- Presidente Castello Branco	566	4	549	13
- Rio das Antas	1468	17	1305	146
- Rio Rufino	312	7	298	7
- Salto Veloso	1062	8	934	120
- Santa Cecília	2352	33	2098	221
- São Cristóvão do Sul	324	18	301	5
- São Joaquim	5080	88	4559	433
- São José do Cerrito	944	15	912	17
- Seara	3687	40	3558	89
- Tangará	2040	34	1892	114
- Timbó Grande	958	18	937	3
- Treze Tílias	1294	17	1252	25
- Urubici	758	27	730	1
- Urupema	317	3	312	2
- Vargem	858	4	835	19
- Vargem Bonita	1236	9	1154	73
- Videira	16038	127	15585	326
- Xavantina	602	5	539	58
- Zortéa	1143	14	1072	57

GRANDE OESTE	171345	2444	16260	6297
- Abelardo Luz	2084	65	1996	23
- Águas de Chapecó	1026	12	950	64
- Águas Frias	822	4	802	16
- Anchieta	903	11	887	5

CORONAVÍRUS

Boletim Epidemiológico

15 de fevereiro de 2022

CASOS, ÓBITOS, RECUPERADOS E ATIVOS POR MUNICÍPIO E MACRORREGIÃO

- Arvoredo	403	5	396	2	- Novo Horizonte	535		463	72
- Bandeirante	556	7	546	3	- Ouro Verde	594	13	539	42
- Barra Bonita	383	2	341	40	- Paial	380	4	294	82
- Belmonte	515	5	484	26	- Palma Sola	1565	17	1427	121
- Bom Jesus	730	11	679	40	- Palmitos	3052	64	2954	34
- Bom Jesus do Oeste	331	6	278	47	- Paraíso	336	7	309	20
- Caibi	1082	16	1063	3	- Passos Maia	490	13	437	40
- Campo Erê	1956	23	1854	79	- Pinhalzinho	5546	38	5251	257
- Caxambu do Sul	965	13	876	76	- Planalto Alegre	430	14	415	1
- Chapecó	57128	821	53971	2336	- Ponte Serrada	1917	59	1771	87
- Cordilheira Alta	899	8	829	62	- Princesa	627	11	575	41
- Coronel Freitas	2345	31	2229	85	- Quilombo	2329	44	2126	159
- Coronel Martins	358	3	314	41	- Riqueza	824	16	766	42
- Cunha Porã	1635	27	1571	37	- Romelândia	536	8	506	22
- Cunhataí	199	2	197	0	- Saltinho	437	8	395	34
- Descanso	1391	19	1312	60	- Santa Helena	224	4	220	0
- Dionísio Cerqueira	2800	54	2614	132	- Santa Terezinha do Progresso	403	4	391	8
- Entre Rios	934	10	913	11	- Santiago do Sul	223	2	216	5
- Faxinal dos Guedes	2980	43	2768	169	- São Bernardino	457	4	453	0
- Flor do Sertão	253		242	11	- São Carlos	1080	22	1054	4
- Formosa do Sul	486	8	466	12	- São Domingos	1466	23	1440	3
- Galvão	557	12	545	0	- São João do Oeste	807	9	779	19
- Guaraciaba	2240	32	2195	13	- São José do Cedro	2252	27	2197	28
- Guarujá do Sul	817	11	745	61	- São Lourenço do Oeste	3089	69	2891	129
- Guatambu	1225	20	1156	49	- São Miguel da Boa Vista	342	8	322	12
- Iporã do Oeste	894	16	871	7	- São Miguel do Oeste	8418	83	8193	142
- Ipuaçú	1267	18	1239	10	- Saudades	1692	17	1576	99
- Iraceminha	632	5	622	5	- Serra Alta	436	6	409	21
- Irati	433	8	409	16	- Sul Brasil	751	7	708	36
- Itapiranga	2632	20	2570	42	- Tigrinhos	513	2	487	24
- Jardinópolis	544	5	515	24	- Tunápolis	1457	10	1398	49
- Jupiá	312	6	306	0	- União do Oeste	557	12	533	12
- Lajeado Grande	421	5	376	40	- Vargeão	373	9	360	4
- Maravilha	7454	75	7103	276	- Xanxerê	13063	194	12564	305
- Marema	383	13	347	23	- Xaxim	7881	124	7413	344
- Modelo	635	12	601	22	- Outros estados				0
- Mondai	1323	12	1286	25	- Outros países				0
- Nova Erechim	789	11	775	3	- Não informado				0
- Nova Itaberaba	541	5	533	3					

NOTAS EXPLICATIVAS

1 - O número de pacientes recuperados considera aqueles que tenham recebido alta hospitalar e tenham decorridos 14 dias do início dos sintomas sem evolução a óbito. Limitações: por forma de concepção dos sistemas de informação, os casos são registrados de forma única, portanto, pessoas que foram internadas após a inclusão no sistema de informação, ou tenham registrados mais de um evento de internação e alta, ou não estão encerrados no SIVEP-Gripe podem não ser considerados como casos recuperados.

2 - Eventual diferença entre o total de casos confirmados ou óbitos por sexo e o total geral diz respeito a situações em que o sexo não foi informado pelo notificador.

FONTES

SANTA CATARINA. Centro de Informática e Automação do Estado de Santa Catarina - CIASC. Plataforma BoaVista, com dados da Diretoria de Vigilância Epidemiológica vinculada à Superintendência de Vigilância em Saúde da Secretaria de Estado da Saúde. Acesso em: 15 fev 2022, 14h22

SANTA CATARINA. Secretaria de Estado da Saúde, Superintendência de Serviços Especializados e Regulação. Acesso em: 15 fev 2022, 14h06.

BRASIL. Ministério da Saúde. Painel Coronavírus. Disponível em: <https://covid.saude.gov.br/>. Acesso em: 15 fev 2022, 15h12.

Links úteis

www.coronavirus.sc.gov.br

Boletins epidemiológicos

Guia de convívio responsável

Tira dúvidas

Triagem online

Portal da Transparência

***Clique e conecte-se
ao Governo de SC***



www.coronavirus.sc.gov.br

GOVERNO DE
SANTA CATARINA

