

CORONAVÍRUS

Boletim Epidemiológico

09 de fevereiro de 2022

CORONAVÍRUS

Boletim Epidemiológico

09 de fevereiro de 2022

DADOS GERAIS

1.520.112
casos confirmados
+9057

212.164
casos por milhão de habitantes
+1264

1.447.481
pacientes recuperados
+8556

51.755
casos ativos
+478

20.876
óbitos
+23

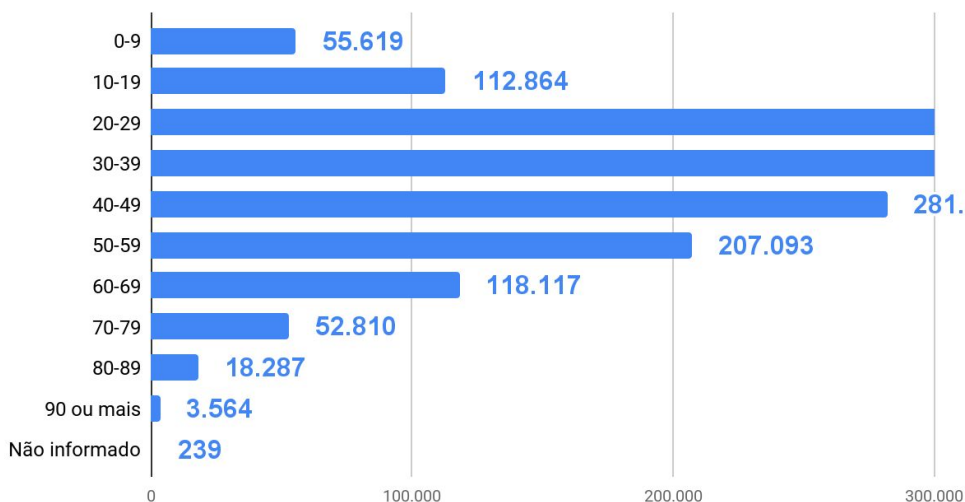
2.914
óbitos por milhão de habitantes
+4

1,37%
taxa de letalidade
-0,01 p.p.

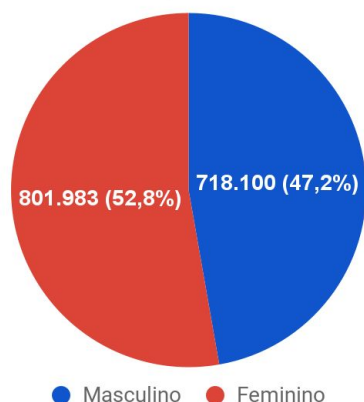
1.425
Testes em análise no Lacen

TESTES PCR: **1.456.837** Clínico-epidemiológico: **25.074**

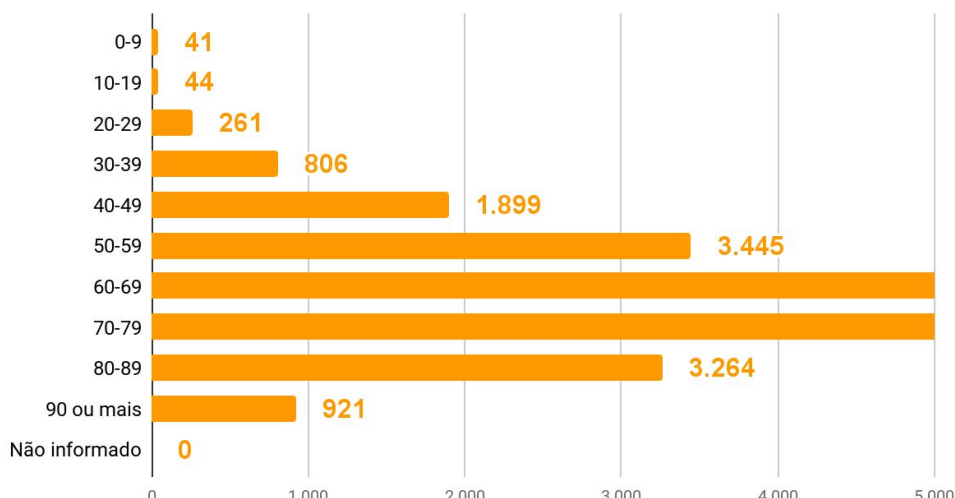
Casos por faixa etária



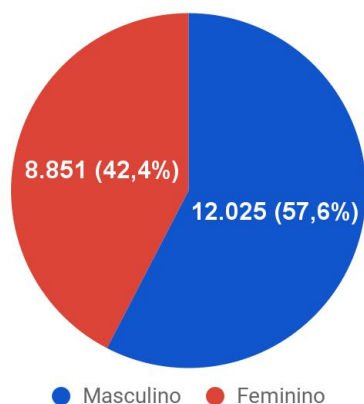
Casos confirmados por sexo



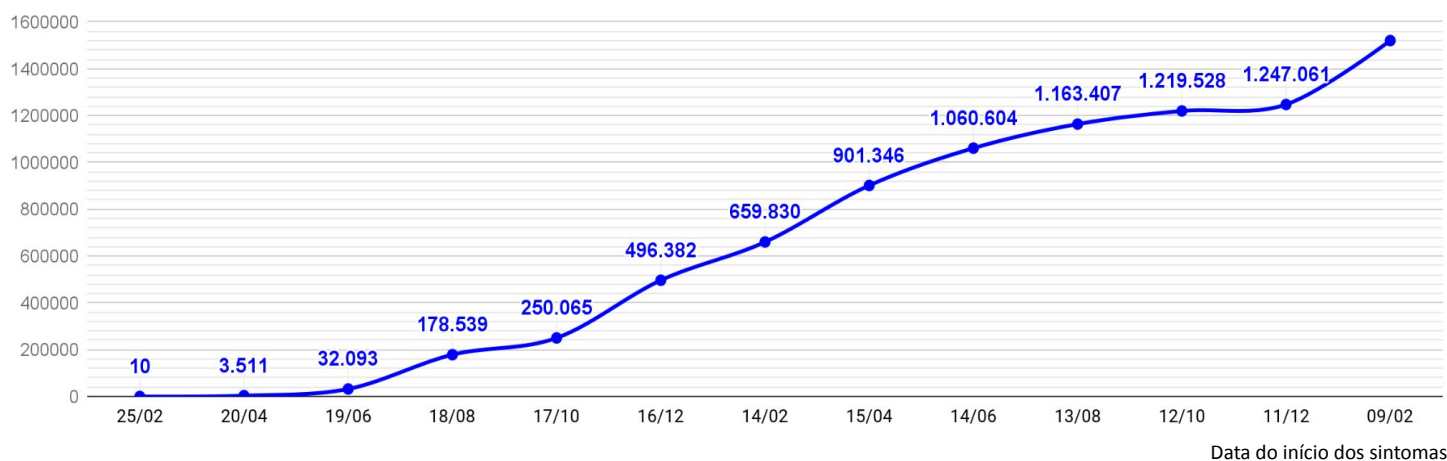
Óbitos por faixa etária



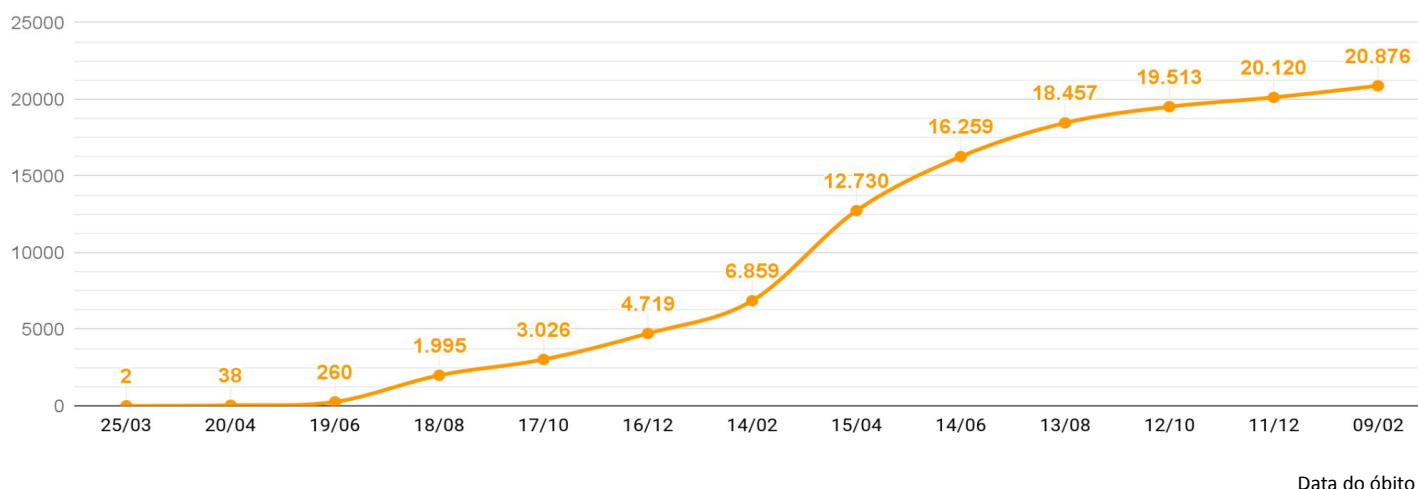
Óbitos por sexo



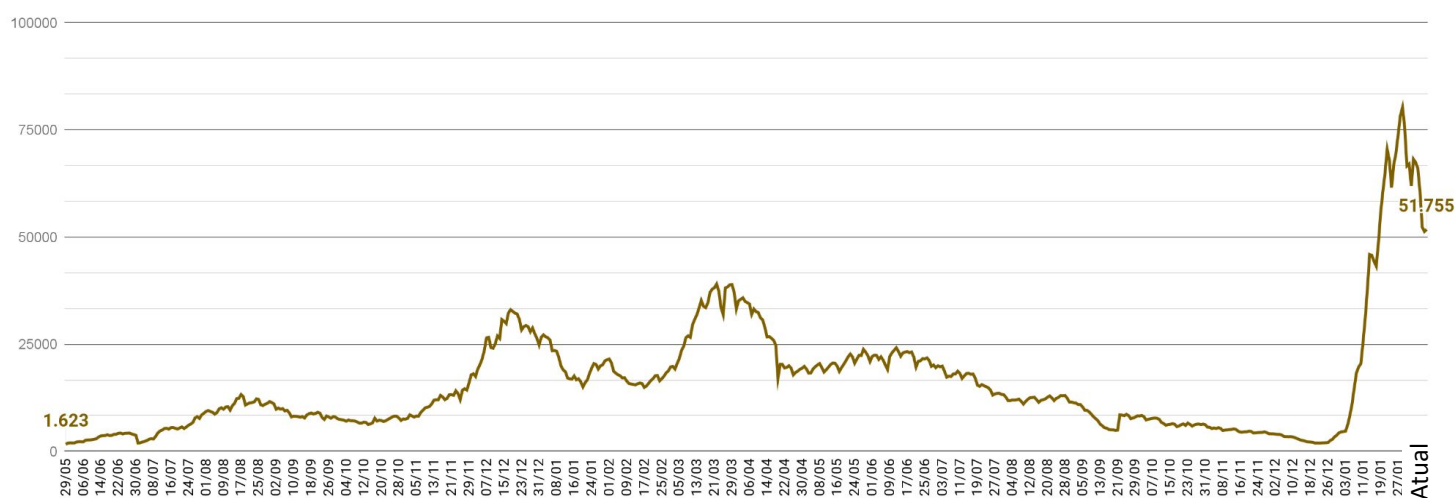
EVOLUÇÃO DO CASOS CONFIRMADOS (ACUMULADO)



EVOLUÇÃO DOS ÓBITOS (ACUMULADO)



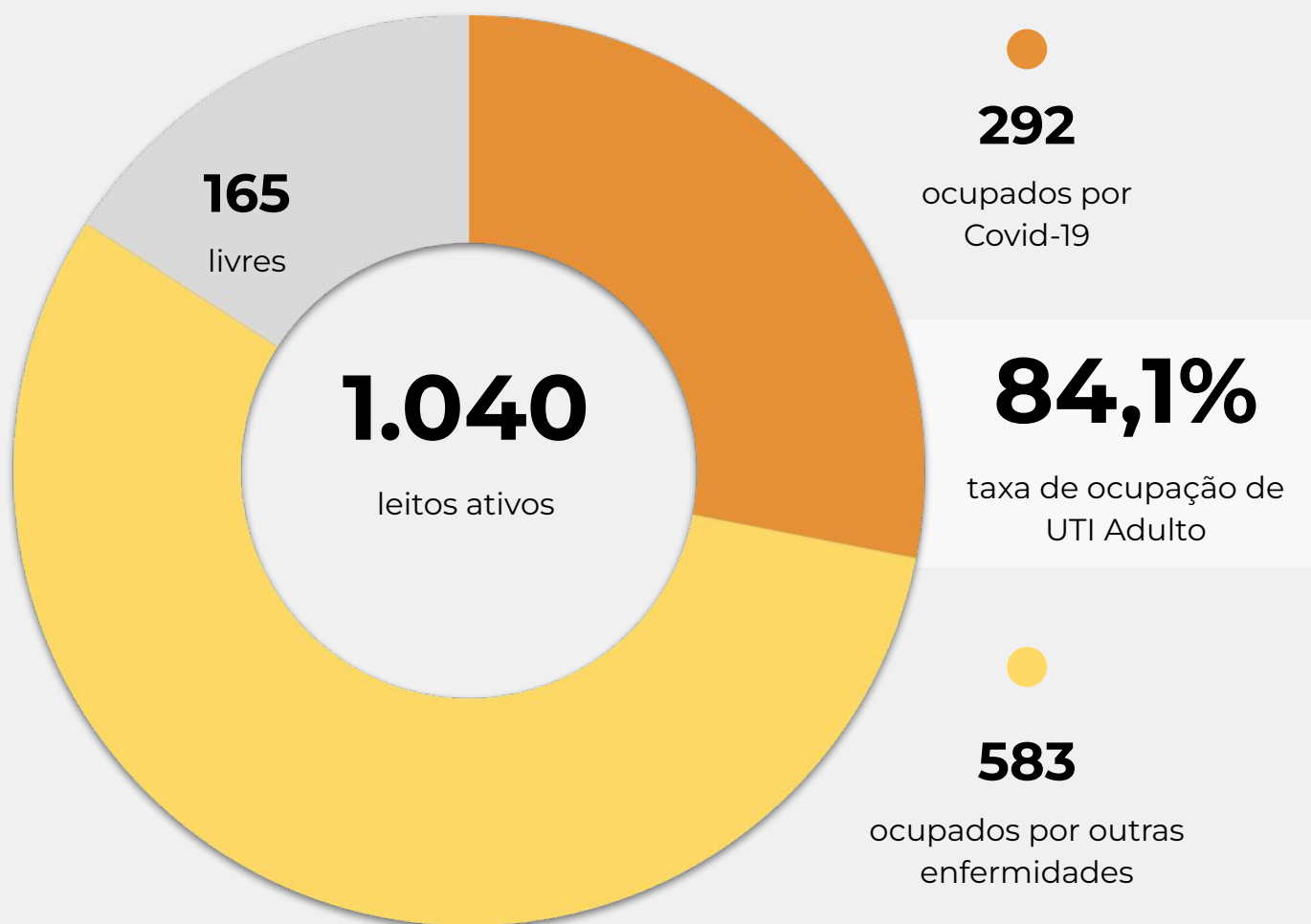
EVOLUÇÃO DOS CASOS ATIVOS



OCUPAÇÃO DE LEITOS DE UTI (TOTAL GERAL DO SUS E REDE PRIVADA)

	SUS			REDE PRIVADA			TOTAL		
	Confirmados	Suspeitos	Total	Confirmados	Suspeitos	Total	Confirmados	Suspeitos	TOTAL
Internações em UTI	272	34	306	29	4	33	301	38	339
Ventilação mecânica	103	7	110	5	2	7	108	9	117

OCUPAÇÃO DE LEITOS DE UTI ADULTO - SUS



TEMPO MÉDIO DE PERMANÊNCIA NA UTI (PACIENTES COM COVID-19): 13,7 dias

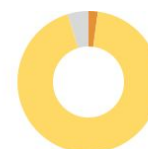
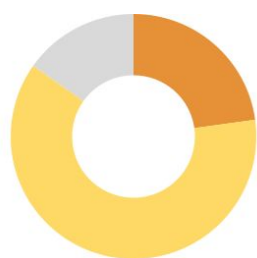
CORONAVÍRUS

Boletim Epidemiológico

09 de fevereiro de 2022

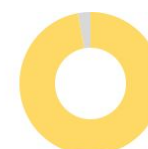
OCUPAÇÃO DE LEITOS DE UTI POR MACRORREGIÃO - SUS

SANTA CATARINA (TOTAL)



	TOTAL		ADULTO		PEDIÁTRICO		NEONATAL	
Leitos ativos	1.341		1.040		112		189	
Taxa de ocupação	84,8%		84,1%		73,2%		95,2%	
Ocupados por Covid-19	306	22,8%	292	28,1%	10	8,9%	4	2,1%
Outras enfermidades	831	62,0%	583	56,1%	72	64,3%	176	93,1%
Livres	204	15,2%	165	15,9%	30	26,8%	9	4,8%

GRANDE FLORIANÓPOLIS



	TOTAL		ADULTO		PEDIÁTRICO		NEONATAL	
Leitos ativos	245		190		20		35	
Taxa de ocupação	77,6%		75,3%		65,0%		97,1%	
Ocupados por Covid-19	45	18,4%	43	22,6%	2	10,0%	0	0,0%
Outras enfermidades	145	59,2%	100	52,6%	11	55,0%	34	97,1%
Livres	55	22,4%	47	24,7%	7	35,0%	1	2,9%

OCUPAÇÃO DE LEITOS DE UTI POR MACRORREGIÃO - SUS

FOZ DO RIO ITAJAÍ



TOTAL

ADULTO

PEDIÁTRICO

NEONATAL

Leitos ativos

119

89

15

15

Taxa de ocupação

87,4%

89,9%

60,0%

100,0%

Ocupados por Covid-19

31

26,1%

29

32,6%

2

13,3%

0

0,0%

Outras enfermidades

73

61,3%

51

57,3%

7

46,7%

15

100,0%

Livres

15

12,6%

9

10,1%

6

40,0%

0

0,0%

GRANDE OESTE



TOTAL

ADULTO

PEDIÁTRICO

NEONATAL

Leitos ativos

119

94

6

19

Taxa de ocupação

87,4%

84,0%

100,0%

100,0%

Ocupados por Covid-19

34

28,6%

34

36,2%

0

0,0%

0

0,0%

Outras enfermidades

70

58,8%

45

47,9%

6

100,0%

19

100,0%

Livres

15

12,6%

15

16,0%

0

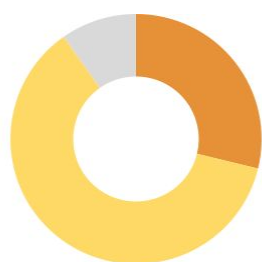
0,0%

0

0,0%

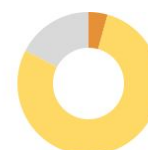
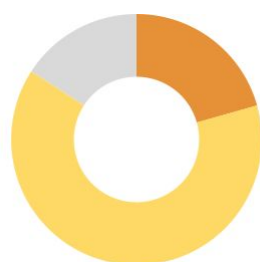
OCUPAÇÃO DE LEITOS DE UTI POR MACRORREGIÃO - SUS

MEIO OESTE E SERRA CATARINENSE



	TOTAL	ADULTO	PEDIÁTRICO	NEONATAL
Leitos ativos	184	138	17	29
Taxa de ocupação	90,2%	92,8%	58,8%	96,6%
Ocupados por Covid-19	53 (28,8%)	52 (37,7%)	1 (5,9%)	0 (0,0%)
Outras enfermidades	113 (61,4%)	76 (55,1%)	9 (52,9%)	28 (96,6%)
Livres	18 (9,8%)	10 (7,2%)	7 (41,2%)	1 (3,4%)

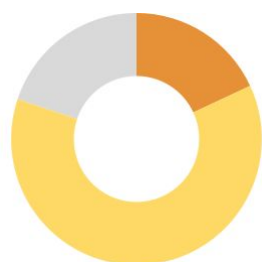
PLANALTO NORTE E NORDESTE



	TOTAL	ADULTO	PEDIÁTRICO	NEONATAL
Leitos ativos	315	241	23	51
Taxa de ocupação	84,1%	83,0%	82,6%	90,2%
Ocupados por Covid-19	65 (20,6%)	64 (26,6%)	1 (4,3%)	0 (0,0%)
Outras enfermidades	200 (63,5%)	136 (56,4%)	18 (78,3%)	46 (90,2%)
Livres	50 (15,9%)	41 (17,0%)	4 (17,4%)	5 (9,8%)

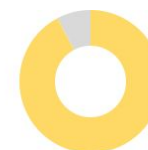
OCUPAÇÃO DE LEITOS DE UTI POR MACRORREGIÃO - SUS

SUL



	TOTAL	ADULTO	PEDIÁTRICO	NEONATAL
Leitos ativos	166	130	9	27
Taxa de ocupação	80,1%	76,9%	77,8%	96,3%
Ocupados por Covid-19	30 (18,1%)	24 (18,5%)	2 (22,2%)	4 (14,8%)
Outras enfermidades	103 (62,0%)	76 (58,5%)	5 (55,6%)	22 (81,5%)
Livres	33 (19,9%)	30 (23,1%)	2 (22,2%)	1 (3,7%)

VALE DO ITAJAÍ



	TOTAL	ADULTO	PEDIÁTRICO	NEONATAL
Leitos ativos	193	158	22	13
Taxa de ocupação	90,7%	91,8%	81,8%	92,3%
Ocupados por Covid-19	48 (24,9%)	46 (29,1%)	2 (9,1%)	0 (0,0%)
Outras enfermidades	127 (65,8%)	99 (62,7%)	16 (72,7%)	12 (92,3%)
Livres	18 (9,3%)	13 (8,2%)	4 (18,2%)	1 (7,7%)

SOLICITAÇÕES DE TRANSFERÊNCIA PARA LEITOS DE UTI COVID-19

Dados encaminhados pelos hospitais à Central de Regulação de Internações Macrorregionais

GRANDE OESTE - CHAPECÓ	0
MEIO OESTE - JOAÇABA	0
SERRA - LAGES	0
NORTE - JOINVILLE	0
VALE - BLUMENAU	0
FOZ - ITAJAÍ	0
SUL - CRICIÚMA	0
GRANDE FLORIANÓPOLIS	0
TOTAL	0

CORONAVÍRUS

Boletim Epidemiológico

09 de fevereiro de 2022

CASOS, ÓBITOS, RECUPERADOS E ATIVOS POR MUNICÍPIO E MACRORREGIÃO

GRANDE FLORIANÓPOLIS	262392	2913	251463	8016
- Águas Mornas	1037	11	966	60
- Alfredo Wagner	1272	10	1260	2
- Angelina	660	5	642	13
- Anitápolis	427	5	421	1
- Antônio Carlos	2169	28	2114	27
- Biguaçu	14580	178	14096	306
- Canelinha	1966	21	1884	61
- Florianópolis	115753	1182	110707	3864
- Garopaba	5045	52	4920	73
- Governador Celso Ramos	3858	32	3723	103
- Leoberto Leal	631	2	545	84
- Major Gercino	466	6	448	12
- Nova Trento	3019	23	2950	46
- Palhoça	38634	381	37470	783
- Paulo Lopes	1778	16	1734	28
- Rancho Queimado	725	4	687	34
- Santo Amaro da Imperatriz	5028	87	4741	200
- São Bonifácio	742	7	660	75
- São João Batista	7494	106	7031	357
- São José	46856	645	44646	1565
- São Pedro de Alcântara	1002	16	966	20
- Tijucas	9250	96	8852	302

VALE DO ITAJAÍ	217890	2434	208014	7442
- Agrolândia	2210	31	2017	162
- Agronômica	1054	14	937	103
- Apiúna	1258	19	1187	52
- Ascurra	2059	13	1910	136
- Atalanta	764	11	691	62
- Aurora	1290	20	1162	108
- Benedito Novo	1268	20	1127	121
- Blumenau	78368	729	75255	2384
- Botuverá	1252	11	1230	11
- Braço do Trombudo	1139	7	1016	116
- Brusque	34312	335	33484	493
- Chapadão do Lageado	595	6	552	37
- Dona Emma	836	5	728	103
- Doutor Pedrinho	588	6	556	26

- Gaspar	11717	203	11267	247
- Guabiruba	4317	51	4244	22
- Ibirama	2374	40	2325	9
- Imbuia	837	11	761	65
- Indaial	12817	144	12541	132
- Ituporanga	4845	73	4727	45
- José Boiteux	785	11	764	10
- Laurentino	1403	11	1389	3
- Lontras	1787	27	1615	145
- Mirim Doce	437	9	406	22
- Petrolândia	1047	28	1004	15
- Pomerode	8388	75	7528	785
- Pouso Redondo	2423	42	2219	162
- Presidente Getúlio	2100	41	2055	4
- Presidente Nereu	273	4	207	62
- Rio do Campo	953	9	838	106
- Rio do Oeste	929	19	907	3
- Rio do Sul	11019	151	10474	394
- Rio dos Cedros	1090	28	1029	33
- Rodeio	2338	33	2163	142
- Salete	1288	9	1203	76
- Santa Terezinha	853	7	778	68
- Taió	2722	24	2680	18
- Timbó	10351	98	9483	770
- Trombudo Central	1547	28	1475	44
- Vidal Ramos	1018	13	917	88
- Vitor Meireles	666	13	647	6
- Witmarsum	573	5	516	52

FOZ DO RIO ITAJAÍ	156417	2370	151365	2682
- Balneário Camboriú	33147	467	32371	309
- Balneário Piçarras	6307	70	6225	12
- Bombinhas	4353	71	4203	79
- Camboriú	17352	200	16795	357
- Ilhota	2364	39	2311	14
- Itajaí	47342	827	45628	887
- Itapema	18146	273	17632	241
- Luiz Alves	2806	15	2655	136
- Navegantes	14442	227	13644	571

CORONAVÍRUS

Boletim Epidemiológico

09 de fevereiro de 2022

CASOS, ÓBITOS, RECUPERADOS E ATIVOS POR MUNICÍPIO E MACRORREGIÃO

- Penha	6655	111	6524	20
- Porto Belo	3503	70	3377	56

PL. NORTE E NORDESTE	301509	4388	285337	11784
- Araquari	6168	92	5727	349
- Balneário Barra do Sul	1974	49	1838	87
- Barra Velha	5791	141	5470	180
- Bela Vista do Toldo	95	5	90	0
- Campo Alegre	1450	43	1382	25
- Canoinhas	9556	123	8735	698
- Corupá	2277	42	2155	80
- Garuva	3273	34	3071	168
- Guaramirim	8804	105	8573	126
- Irineópolis	1064	15	989	60
- Itaiópolis	3678	56	3379	243
- Itapoá	4539	78	4445	16
- Jaraguá do Sul	42211	444	40654	1113
- Joinville	150453	2169	141422	6862
- Mafra	7237	139	6822	276
- Major Vieira	469	6	444	19
- Massaranduba	3295	24	3248	23
- Monte Castelo	1243	24	1197	22
- Papanduva	1994	49	1937	8
- Porto União	6448	96	6064	288
- Rio Negrinho	6813	131	6477	205
- São Bento do Sul	13728	200	13177	351
- São Francisco do Sul	10220	192	9767	261
- São João do Itaperiú	848	14	833	1
- Schroeder	4653	43	4543	67
- Três Barras	3228	74	2898	256

SUL	226104	3451	217109	5544
- Araranguá	13839	266	13336	237
- Armazém	1538	36	1486	16
- Balneário Arroio do Silva	2706	62	2613	31
- Balneário Gaivota	2367	39	2269	59
- Balneário Rincão	2205	54	2066	85
- Braço do Norte	11982	117	11498	367
- Capivari de Baixo	5986	92	5721	173

- Cocal do Sul	4530	66	4454	10
- Criciúma	48480	690	46769	1021
- Ermo	488	6	478	4
- Forquilha	7537	64	7343	130
- Grão-Pará	1793	15	1702	76
- Gravatal	2575	53	2428	94
- Içara	9454	149	9213	92
- Imaruí	1072	23	1047	2
- Imbituba	7669	119	7526	24
- Jacinto Machado	2314	39	2097	178
- Jaguaruna	4079	64	3994	21
- Laguna	8489	166	8047	276
- Lauro Müller	3039	61	2910	68
- Maracajá	1788	24	1685	79
- Meleiro	1671	25	1584	62
- Morro da Fumaça	5061	49	4804	208
- Morro Grande	875	7	803	65
- Nova Veneza	3747	35	3607	105
- Orleans	6524	94	6162	268
- Passo de Torres	2009	34	1928	47
- Pedras Grandes	984	23	931	30
- Pescaria Brava	2260	26	2222	12
- Praia Grande	1778	18	1638	122
- Rio Fortuna	868	11	853	4
- Sangão	2382	16	2295	71
- Santa Rosa de Lima	488	5	462	21
- Santa Rosa do Sul	1800	29	1761	10
- São João do Sul	1584	17	1464	103
- São Ludgero	4468	36	4250	182
- São Martinho	898	15	869	14
- Siderópolis	1843	51	1753	39
- Sombrio	5151	86	4976	89
- Timbé do Sul	1068	19	1041	8
- Treviso	1033	13	1013	7
- Treze de Maio	1452	17	1420	15
- Tubarão	25937	512	24863	562
- Turvo	3253	35	3037	181
- Urussanga	5040	73	4691	276

CORONAVÍRUS

Boletim Epidemiológico

09 de fevereiro de 2022

CASOS, ÓBITOS, RECUPERADOS E ATIVOS POR MUNICÍPIO E MACRORREGIÃO

MEIO OESTE E SERRA	189351	2891	178391	8069
- Abdon Batista	455	4	417	34
- Água Doce	1824	18	1647	159
- Alto Bela Vista	330	3	249	78
- Anita Garibaldi	1673	10	1489	174
- Arabutã	445	10	417	18
- Arroio Trinta	981	15	886	80
- Bocaina do Sul	674	4	582	88
- Bom Jardim da Serra	910	8	862	40
- Bom Retiro	1117	22	1009	86
- Brunópolis	573	9	499	65
- Caçador	7696	296	7321	79
- Calmon	67	7	60	0
- Campo Belo do Sul	1034	23	921	90
- Campos Novos	7061	128	6851	82
- Capão Alto	245	2	204	39
- Capinzal	6360	56	6118	186
- Catanduvas	2718	33	2578	107
- Celso Ramos	698	7	618	73
- Cerro Negro	269	4	256	9
- Concórdia	19634	236	19202	196
- Correia Pinto	2793	60	2589	144
- Curitibanos	7755	203	7336	216
- Erval Velho	1339	13	1195	131
- Fraiburgo	5636	124	5399	113
- Frei Rogério	506	11	475	20
- Herval d'Oeste	5410	68	5207	135
- Ibiam	310	4	290	16
- Ibicaré	625	9	611	5
- Iomerê	538	11	479	48
- Ipira	561	7	532	22
- Ipumirim	911	11	894	6
- Irani	1857	22	1802	33
- Itá	1587	26	1426	135
- Jaborá	1022	11	999	12
- Joaçaba	8771	78	8170	523
- Lacerdópolis	673	4	600	69
- Lages	37061	554	34890	1617
- Lebon Régis	1640	65	1554	21

- Lindóia do Sul	1190	12	1147	31
- Luzerna	1264	16	1221	27
- Macieira	293	6	267	20
- Matos Costa	198	3	183	12
- Monte Carlo	1571	47	1505	19
- Otacílio Costa	5225	67	4674	484
- Ouro	2134	21	1979	134
- Paineira	286	6	241	39
- Palmeira	575	5	474	96
- Peritiba	546	5	531	10
- Pinheiro Preto	765	9	721	35
- Piratuba	749	11	722	16
- Ponte Alta	843	15	790	38
- Ponte Alta do Norte	361	9	347	5
- Presidente Castello Branco	556	4	529	23
- Rio das Antas	1299	17	1204	78
- Rio Rufino	309	6	283	20
- Salto Veloso	983	8	827	148
- Santa Cecília	2213	33	1861	319
- São Cristóvão do Sul	318	18	295	5
- São Joaquim	4654	87	4209	358
- São José do Cerrito	930	15	857	58
- Seara	3620	40	3462	118
- Tangará	1958	34	1796	128
- Timbó Grande	933	17	912	4
- Treze Tílias	1286	16	1217	53
- Urubici	759	27	730	2
- Urupema	299	3	294	2
- Vargem	849	4	811	34
- Vargem Bonita	1194	8	1070	116
- Videira	15763	127	15063	573
- Xavantina	572	5	506	61
- Zortéa	1097	14	1029	54

GRANDE OESTE	166449	2429	155802	8218
- Abelardo Luz	2073	65	1962	46
- Águas de Chapecó	911	12	864	35
- Águas Frias	816	4	757	55
- Anchieta	780	11	750	19

CORONAVÍRUS

Boletim Epidemiológico

09 de fevereiro de 2022

CASOS, ÓBITOS, RECUPERADOS E ATIVOS POR MUNICÍPIO E MACRORREGIÃO

- Arvoredo	403	5	391	7	- Novo Horizonte	485		410	75
- Bandeirante	503	6	494	3	- Ouro Verde	567	13	484	70
- Barra Bonita	358	2	326	30	- Paial	338	4	260	74
- Belmonte	501	5	442	54	- Palma Sola	1491	17	1333	141
- Bom Jesus	712	10	624	78	- Palmitos	2950	64	2797	89
- Bom Jesus do Oeste	310	6	240	64	- Paraíso	331	7	280	44
- Caibi	1081	16	1030	35	- Passos Maia	440	13	419	8
- Campo Erê	1796	23	1749	24	- Pinhalzinho	5377	38	5004	335
- Caxambu do Sul	921	13	790	118	- Planalto Alegre	419	14	401	4
- Chapecó	55511	814	51728	2969	- Ponte Serrada	1841	59	1641	141
- Cordilheira Alta	855	8	778	69	- Princesa	603	11	536	56
- Coronel Freitas	2264	31	2065	168	- Quilombo	2225	44	1993	188
- Coronel Martins	331	3	296	32	- Riqueza	796	16	733	47
- Cunha Porã	1605	27	1522	56	- Romelândia	516	8	504	4
- Cunhataí	199	2	197	0	- Saltinho	412	8	370	34
- Descanso	1350	19	1274	57	- Santa Helena	224	4	219	1
- Dionísio Cerqueira	2702	53	2410	239	- Santa Terezinha do Progresso	398	4	388	6
- Entre Rios	877	10	860	7	- Santiago do Sul	218	2	186	30
- Faxinal dos Guedes	2891	43	2561	287	- São Bernardino	456	4	449	3
- Flor do Sertão	247		233	14	- São Carlos	1076	22	1048	6
- Formosa do Sul	484	8	456	20	- São Domingos	1464	23	1439	2
- Galvão	557	12	544	1	- São João do Oeste	778	9	727	42
- Guaraciaba	2228	32	2174	22	- São José do Cedro	2218	27	2172	19
- Guarujá do Sul	761	11	681	69	- São Lourenço do Oeste	2949	69	2752	128
- Guatambu	1203	20	1066	117	- São Miguel da Boa Vista	337	8	309	20
- Iporã do Oeste	889	16	867	6	- São Miguel do Oeste	8320	82	8055	183
- Ipuaçú	1258	17	1218	23	- Saudades	1635	17	1489	129
- Iraceminha	629	5	611	13	- Serra Alta	425	6	378	41
- Irati	413	8	376	29	- Sul Brasil	727	7	679	41
- Itapiranga	2595	20	2567	8	- Tigrinhos	493	2	478	13
- Jardinópolis	503	5	491	7	- Tunápolis	1424	10	1360	54
- Jupiá	312	6	306	0	- União do Oeste	551	12	518	21
- Lajeado Grande	393	5	363	25	- Vargeão	371	9	359	3
- Maravilha	7285	75	6846	364	- Xanxerê	12799	193	12230	376
- Marema	358	13	316	29	- Xaxim	7692	123	7090	479
- Modelo	623	12	569	42					
- Mondaiá	1314	12	1240	62	- Outros estados				0
- Nova Erechim	763	10	745	8	- Outros países				0
- Nova Itaberaba	538	5	533	0	- Não informado				0

NOTAS EXPLICATIVAS

1 - O número de pacientes recuperados considera aqueles que tenham recebido alta hospitalar e tenham decorridos 14 dias do início dos sintomas sem evolução a óbito. Limitações: por forma de concepção dos sistemas de informação, os casos são registrados de forma única, portanto, pessoas que foram internadas após a inclusão no sistema de informação, ou tenham registrados mais de um evento de internação e alta, ou não estão encerrados no SIVEP-Gripe podem não ser considerados como casos recuperados.

2 - Eventual diferença entre o total de casos confirmados ou óbitos por sexo e o total geral diz respeito a situações em que o sexo não foi informado pelo notificador.

FONTES

SANTA CATARINA. Centro de Informática e Automação do Estado de Santa Catarina - CIASC. Plataforma BoaVista, com dados da Diretoria de Vigilância Epidemiológica vinculada à Superintendência de Vigilância em Saúde da Secretaria de Estado da Saúde. Acesso em: 09 fev 2022, 14h22

SANTA CATARINA. Secretaria de Estado da Saúde, Superintendência de Serviços Especializados e Regulação. Acesso em: 09 fev 2022, 14h06.

BRASIL. Ministério da Saúde. Painel Coronavírus. Disponível em: <https://covid.saude.gov.br/>. Acesso em: 09 fev 2022, 15h12.

Links úteis

www.coronavirus.sc.gov.br

Boletins epidemiológicos

Guia de convívio responsável

Tira dúvidas

Triagem online

Portal da Transparência

***Clique e conecte-se
ao Governo de SC***



www.coronavirus.sc.gov.br

GOVERNO DE
SANTA CATARINA

