

CORONAVÍRUS

Boletim Epidemiológico

30 de janeiro de 2022

CORONAVÍRUS

Boletim Epidemiológico

30 de janeiro de 2022

DADOS GERAIS

1.439.607
casos confirmados
+3861

200.928
casos por milhão de habitantes
+539

1.343.544
pacientes recuperados
+8591

75.513
casos ativos
-4738

20.550
óbitos
+8

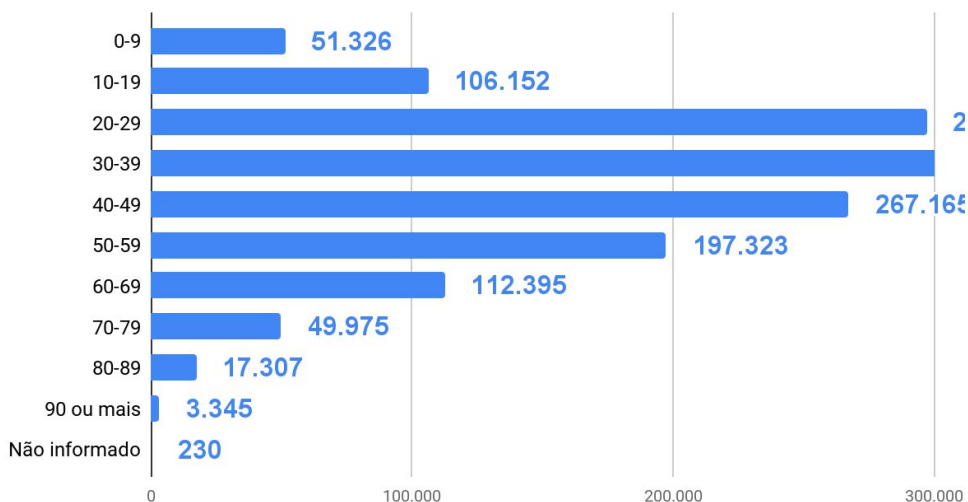
2.868
óbitos por milhão de habitantes
+1

1,43%
taxa de letalidade
=

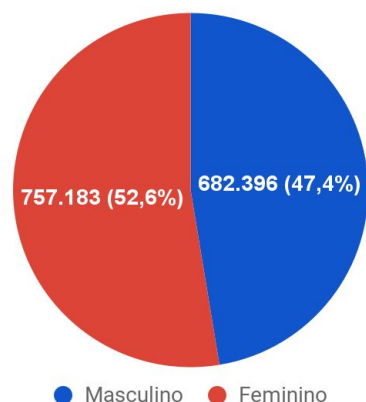
7.222
Testes em análise no Lacen

TESTES PCR: **1.427.338** Clínico-epidemiológico: **23.710**

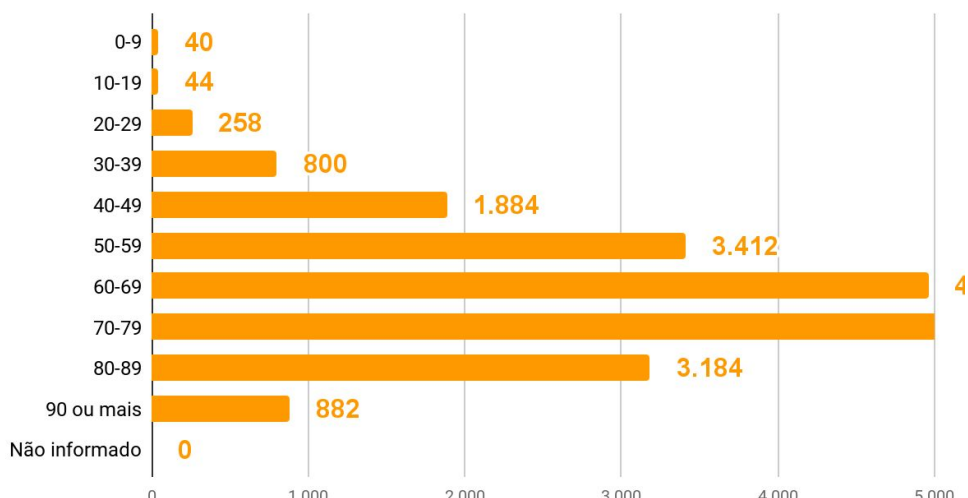
Casos por faixa etária



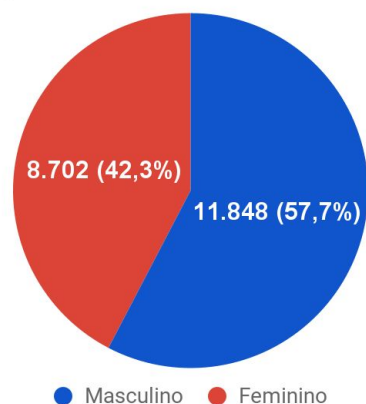
Casos confirmados por sexo



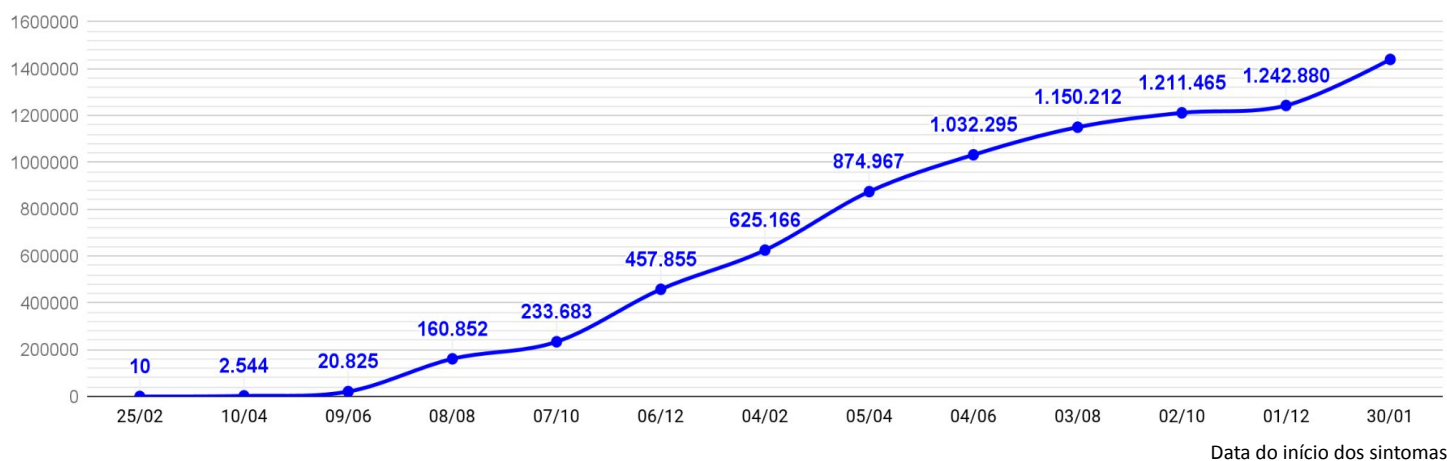
Óbitos por faixa etária



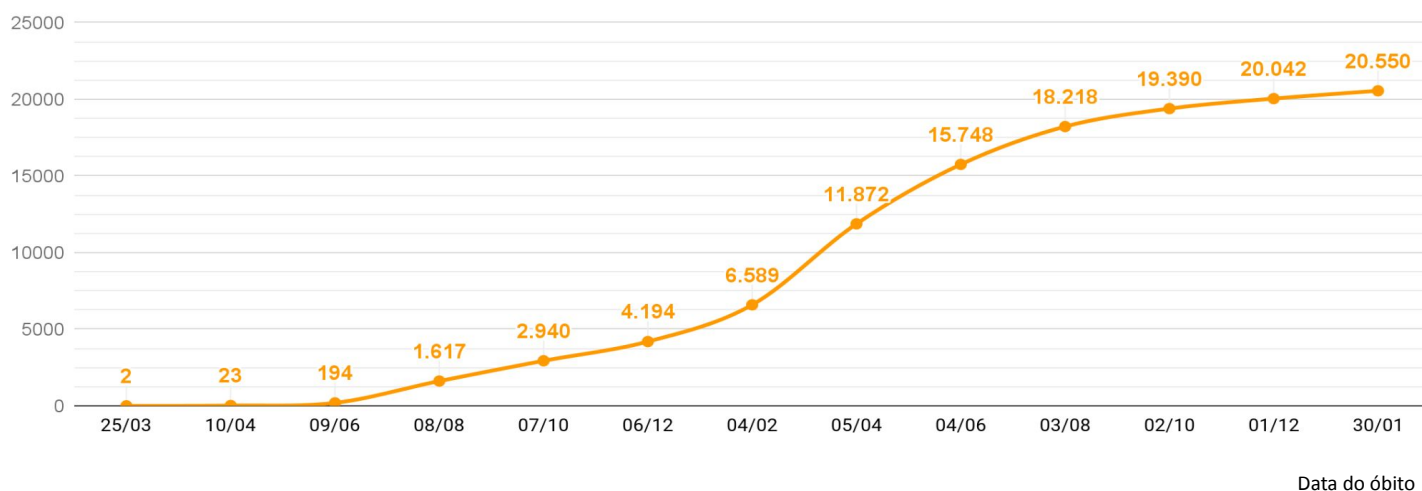
Óbitos por sexo



EVOLUÇÃO DO CASOS CONFIRMADOS (ACUMULADO)



EVOLUÇÃO DOS ÓBITOS (ACUMULADO)



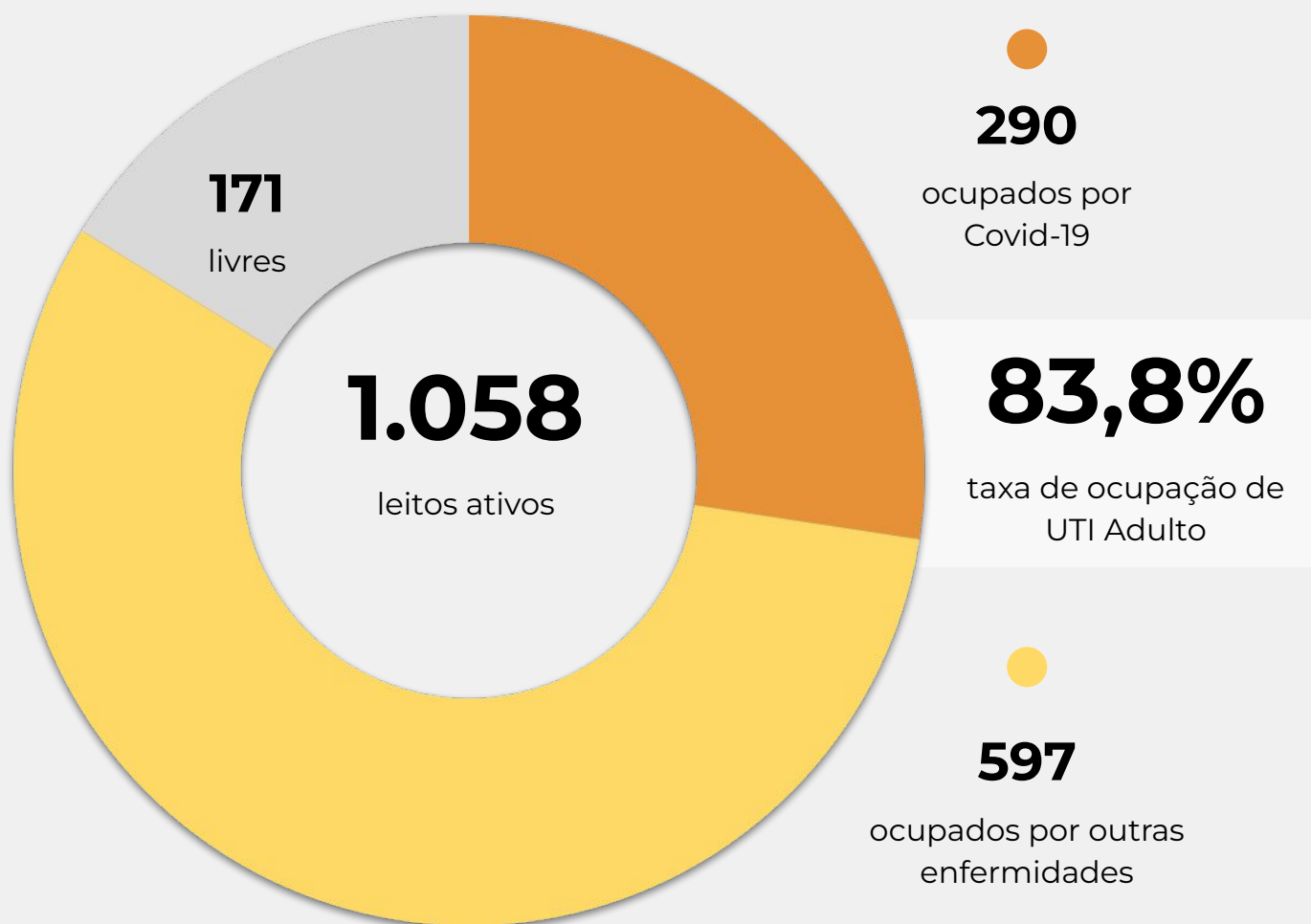
EVOLUÇÃO DOS CASOS ATIVOS



OCUPAÇÃO DE LEITOS DE UTI (TOTAL GERAL DO SUS E REDE PRIVADA)

	SUS			REDE PRIVADA			TOTAL		
	Confirmados	Suspeitos	Total	Confirmados	Suspeitos	Total	Confirmados	Suspeitos	TOTAL
Internações em UTI	268	37	305	34	4	38	302	41	343
Ventilação mecânica	72	14	86	9	2	11	81	16	97

OCUPAÇÃO DE LEITOS DE UTI ADULTO - SUS



TEMPO MÉDIO DE PERMANÊNCIA NA UTI (PACIENTES COM COVID-19): 13,7 dias

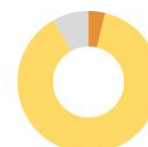
CORONAVÍRUS

Boletim Epidemiológico

30 de janeiro de 2022

OCUPAÇÃO DE LEITOS DE UTI POR MACRORREGIÃO - SUS

SANTA CATARINA (TOTAL)



	TOTAL	ADULTO	PEDIÁTRICO	NEONATAL
Leitos ativos	1.354	1.058	112	184
Taxa de ocupação	83,4%	83,8%	65,2%	91,8%
Ocupados por Covid-19	305 (22,5%)	290 (27,4%)	8 (7,1%)	7 (3,8%)
Outras enfermidades	824 (60,9%)	597 (56,4%)	65 (58,0%)	162 (88,0%)
Livres	225 (16,6%)	171 (16,2%)	39 (34,8%)	15 (8,2%)

GRANDE FLORIANÓPOLIS



	TOTAL	ADULTO	PEDIÁTRICO	NEONATAL
Leitos ativos	247	192	20	35
Taxa de ocupação	81,0%	80,2%	60,0%	97,1%
Ocupados por Covid-19	59 (23,9%)	53 (27,6%)	3 (15,0%)	3 (8,6%)
Outras enfermidades	141 (57,1%)	101 (52,6%)	9 (45,0%)	31 (88,6%)
Livres	47 (19,0%)	38 (19,8%)	8 (40,0%)	1 (2,9%)

OCUPAÇÃO DE LEITOS DE UTI POR MACRORREGIÃO - SUS

FOZ DO RIO ITAJAÍ



TOTAL

ADULTO

PEDIÁTRICO

NEONATAL

Leitos ativos

117

87

15

15

Taxa de ocupação

87,2%

92,0%

46,7%

100,0%

Ocupados por Covid-19

32

27,4%

32

36,8%

0

0,0%

0

0,0%

Outras enfermidades

70

59,8%

48

55,2%

7

46,7%

15

100,0%

Livres

15

12,8%

7

8,0%

8

53,3%

0

0,0%

GRANDE OESTE



TOTAL

ADULTO

PEDIÁTRICO

NEONATAL

Leitos ativos

107

82

7

18

Taxa de ocupação

87,9%

84,1%

100,0%

100,0%

Ocupados por Covid-19

26

24,3%

26

31,7%

0

0,0%

0

0,0%

Outras enfermidades

68

63,6%

43

52,4%

7

100,0%

18

100,0%

Livres

13

12,1%

13

15,9%

0

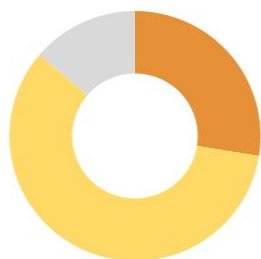
0,0%

0

0,0%

OCUPAÇÃO DE LEITOS DE UTI POR MACRORREGIÃO - SUS

MEIO OESTE E SERRA CATARINENSE



	TOTAL	ADULTO	PEDIÁTRICO	NEONATAL
Leitos ativos	196	153	17	26
Taxa de ocupação	86,2%	88,2%	58,8%	92,3%
Ocupados por Covid-19	54 (27,6%)	54 (35,3%)	0 (0,0%)	0 (0,0%)
Outras enfermidades	115 (58,7%)	81 (52,9%)	10 (58,8%)	24 (92,3%)
Livres	27 (13,8%)	18 (11,8%)	7 (41,2%)	2 (7,7%)

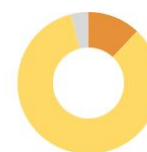
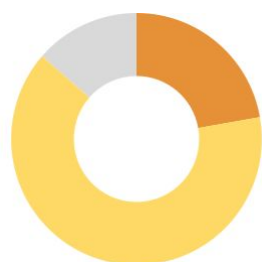
PLANALTO NORTE E NORDESTE



	TOTAL	ADULTO	PEDIÁTRICO	NEONATAL
Leitos ativos	316	243	22	51
Taxa de ocupação	82,9%	84,8%	63,6%	82,4%
Ocupados por Covid-19	61 (19,3%)	59 (24,3%)	1 (4,5%)	1 (2,0%)
Outras enfermidades	201 (63,6%)	147 (60,5%)	13 (59,1%)	41 (80,4%)
Livres	54 (17,1%)	37 (15,2%)	8 (36,4%)	9 (17,6%)

OCUPAÇÃO DE LEITOS DE UTI POR MACRORREGIÃO - SUS

SUL



	TOTAL	ADULTO	PEDIÁTRICO	NEONATAL
Leitos ativos	162	128	9	25
Taxa de ocupação	86,4%	85,2%	77,8%	96,0%
Ocupados por Covid-19	36 (22,2%)	31 (24,2%)	2 (22,2%)	3 (12,0%)
Outras enfermidades	104 (64,2%)	78 (60,9%)	5 (55,6%)	21 (84,0%)
Livres	22 (13,6%)	19 (14,8%)	2 (22,2%)	1 (4,0%)

VALE DO ITAJAÍ



	TOTAL	ADULTO	PEDIÁTRICO	NEONATAL
Leitos ativos	209	173	22	14
Taxa de ocupação	77,5%	77,5%	72,7%	85,7%
Ocupados por Covid-19	37 (17,7%)	35 (20,2%)	2 (9,1%)	0 (0,0%)
Outras enfermidades	125 (59,8%)	99 (57,2%)	14 (63,6%)	12 (85,7%)
Livres	47 (22,5%)	39 (22,5%)	6 (27,3%)	2 (14,3%)

SOLICITAÇÕES DE TRANSFERÊNCIA PARA LEITOS DE UTI COVID-19

Dados encaminhados pelos hospitais à Central de Regulação de Internações Macrorregionais

GRANDE OESTE - CHAPECÓ	0
MEIO OESTE - JOAÇABA	0
SERRA - LAGES	0
NORTE - JOINVILLE	0
VALE - BLUMENAU	0
FOZ - ITAJAÍ	0
SUL - CRICIÚMA	0
GRANDE FLORIANÓPOLIS	0
TOTAL	0

CORONAVÍRUS

Boletim Epidemiológico

30 de janeiro de 2022

CASOS, ÓBITOS, RECUPERADOS E ATIVOS POR MUNICÍPIO E MACRORREGIÃO

GRANDE FLORIANÓPOLIS	249630	2857	230846	15927
- Águas Mornas	962	11	866	85
- Alfredo Wagner	1157	10	1142	5
- Angelina	619	5	598	16
- Anitápolis	424	5	413	6
- Antônio Carlos	2006	27	1799	180
- Biguaçu	14003	176	13304	523
- Canelinha	1886	21	1750	115
- Florianópolis	111035	1152	100852	9031
- Garopaba	4905	52	4687	166
- Governador Celso Ramos	3604	32	3459	113
- Leoberto Leal	535	2	402	131
- Major Gercino	451	6	419	26
- Nova Trento	2735	22	2692	21
- Palhoça	37061	374	34858	1829
- Paulo Lopes	1734	16	1647	71
- Rancho Queimado	599	4	567	28
- Santo Amaro da Imperatriz	4725	87	4433	205
- São Bonifácio	668	7	587	74
- São João Batista	6957	104	6265	588
- São José	44097	636	41068	2393
- São Pedro de Alcântara	915	16	881	18
- Tijucas	8552	92	8157	303

VALE DO ITAJAÍ	205728	2391	194285	9052
- Agrolândia	2043	30	1889	124
- Agronômica	937	14	783	140
- Apiúna	1107	18	1018	71
- Ascurra	1847	13	1666	168
- Atalanta	690	11	589	90
- Aurora	1148	19	1027	102
- Benedito Novo	1131	20	1097	14
- Blumenau	75087	713	70765	3609
- Botuverá	1073	11	1058	4
- Braço do Trombudo	1001	7	879	115
- Brusque	33487	332	32424	731
- Chapadão do Lageado	509	6	444	59
- Dona Emma	700	5	575	120
- Doutor Pedrinho	534	6	507	21

- Gaspar	10598	199	10106	293
- Guabiruba	4270	49	4192	29
- Ibirama	2097	39	2041	17
- Imbuia	760	11	703	46
- Indaial	12355	141	11943	271
- Ituporanga	4776	73	4562	141
- José Boiteux	772	10	731	31
- Laurentino	1320	11	1304	5
- Lontras	1626	27	1298	301
- Mirim Doce	416	9	365	42
- Petrolândia	954	28	905	21
- Pomerode	7546	73	6780	693
- Pouso Redondo	2238	41	2013	184
- Presidente Getúlio	2069	40	2022	7
- Presidente Nereu	190	4	179	7
- Rio do Campo	836	8	745	83
- Rio do Oeste	923	17	901	5
- Rio do Sul	10447	148	10080	219
- Rio dos Cedros	1047	28	1000	19
- Rodeio	2070	33	1925	112
- Salete	1210	9	1059	142
- Santa Terezinha	724	7	642	75
- Taió	2698	24	2621	53
- Timbó	8944	98	8175	671
- Trombudo Central	1505	28	1433	44
- Vidal Ramos	929	13	813	103
- Vitor Meireles	593	13	577	3
- Witmarsum	521	5	449	67

FOZ DO RIO ITAJAÍ	150043	2331	143817	3895
- Balneário Camboriú	32261	456	31178	627
- Balneário Piçarras	5973	69	5893	11
- Bombinhas	4262	70	4052	140
- Camboriú	16604	193	15942	469
- Ilhota	2270	39	2146	85
- Itajaí	45839	817	44027	995
- Itapema	16778	271	15877	630
- Luiz Alves	2627	15	2495	117
- Navegantes	13512	222	12601	689

CORONAVÍRUS

Boletim Epidemiológico

30 de janeiro de 2022

CASOS, ÓBITOS, RECUPERADOS E ATIVOS POR MUNICÍPIO E MACRORREGIÃO

- Penha	6526	111	6374	41	- Cocal do Sul	4390	65	4203	122
- Porto Belo	3391	68	3232	91	- Criciúma	46555	676	44275	1604
PL. NORTE E NORDESTE	284510	4329	264117	16064	- Ermo	467	6	456	5
- Araquari	5554	90	5066	398	- Forquilha	7239	64	6998	177
- Balneário Barra do Sul	1844	48	1725	71	- Grão-Pará	1638	15	1616	7
- Barra Velha	5501	140	5267	94	- Gravatal	2419	53	2316	50
- Bela Vista do Toldo	95	5	89	1	- Içara	9198	143	8775	280
- Campo Alegre	1443	43	1376	24	- Imaruí	1068	23	1042	3
- Canoinhas	8728	122	7905	701	- Imbituba	7498	117	7317	64
- Corupá	2190	42	2060	88	- Jacinto Machado	2120	38	1901	181
- Garuva	3068	33	2717	318	- Jaguaruna	3938	63	3832	43
- Guaramirim	8640	105	8289	246	- Laguna	8167	162	7359	646
- Irineópolis	964	15	880	69	- Lauro Müller	2899	61	2742	96
- Itaiópolis	3417	55	3076	286	- Maracajá	1678	23	1574	81
- Itapoá	4368	78	4256	34	- Meleiro	1566	25	1439	102
- Jaraguá do Sul	40524	440	38698	1386	- Morro da Fumaça	4875	49	4410	416
- Joinville	141299	2129	128770	10400	- Morro Grande	794	7	686	101
- Mafra	6792	137	6327	328	- Nova Veneza	3635	35	3343	257
- Major Vieira	416	6	402	8	- Orleans	6159	93	5827	239
- Massaranduba	3249	24	3200	25	- Passo de Torres	1891	34	1795	62
- Monte Castelo	1120	24	1045	51	- Pedras Grandes	950	23	885	42
- Papanduva	1984	49	1910	25	- Pescaria Brava	2249	26	2213	10
- Porto União	5900	94	5427	379	- Praia Grande	1482	18	1384	80
- Rio Negrinho	6240	130	6040	70	- Rio Fortuna	860	11	843	6
- São Bento do Sul	13287	200	12778	309	- Sangão	2242	16	2144	82
- São Francisco do Sul	9650	189	9058	403	- Santa Rosa de Lima	449	5	416	28
- São João do Itaperiú	788	14	773	1	- Santa Rosa do Sul	1634	28	1580	26
- Schroeder	4534	43	4383	108	- São João do Sul	1482	16	1312	154
- Três Barras	2915	74	2600	241	- São Ludgero	4239	36	3915	288
SUL	215873	3389	203398	9086	- São Martinho	883	15	836	32
- Araranguá	12934	262	12444	228	- Siderópolis	1743	51	1626	66
- Armazém	1509	35	1465	9	- Sombrio	4965	84	4730	151
- Balneário Arroio do Silva	2587	62	2472	53	- Timbé do Sul	1051	18	1024	9
- Balneário Gaivota	1795	39	1711	45	- Treviso	945	13	927	5
- Balneário Rincão	2075	54	1874	147	- Treze de Maio	1342	16	1305	21
- Braço do Norte	11559	117	10440	1002	- Tubarão	25174	498	23482	1194
- Capivari de Baixo	5738	89	5303	346	- Turvo	3046	35	2750	261
					- Urussanga	4746	70	4411	265

CORONAVÍRUS

Boletim Epidemiológico

30 de janeiro de 2022

CASOS, ÓBITOS, RECUPERADOS E ATIVOS POR MUNICÍPIO E MACRORREGIÃO

MEIO OESTE E SERRA	177502	2848	162667	11987
- Abdon Batista	418	4	414	0
- Água Doce	1589	18	1377	194
- Alto Bela Vista	255	3	215	37
- Anita Garibaldi	1498	10	1283	205
- Arabutã	425	10	414	1
- Arroio Trinta	856	14	759	83
- Bocaina do Sul	586	4	491	91
- Bom Jardim da Serra	868	8	761	99
- Bom Retiro	1012	21	945	46
- Brunópolis	506	9	375	122
- Caçador	7584	294	7106	184
- Calmon	53	7	45	1
- Campo Belo do Sul	938	23	848	67
- Campos Novos	6489	124	6236	129
- Capão Alto	205	2	195	8
- Capinzal	6073	56	5741	276
- Catanduvas	2566	33	2278	255
- Celso Ramos	611	6	510	95
- Cerro Negro	260	4	221	35
- Concórdia	19363	232	18862	269
- Correia Pinto	2536	60	2232	244
- Curitibanos	7125	200	6465	460
- Erval Velho	1073	13	1004	56
- Fraiburgo	5388	121	5141	126
- Frei Rogério	424	11	412	1
- Herval d'Oeste	5193	66	4878	249
- Ibiam	289	4	284	1
- Ibicaré	620	9	577	34
- Iomerê	470	11	399	60
- Ipira	530	7	501	22
- Ipumirim	902	10	884	8
- Irani	1798	22	1762	14
- Itá	1431	26	1284	121
- Jaborá	998	11	970	17
- Joaçaba	8199	76	7585	538
- Lacerdópolis	598	4	511	83
- Lages	34658	545	30724	3389
- Lebon Régis	1588	64	1298	226

- Lindóia do Sul	1148	12	1019	117
- Luzerna	1216	16	1161	39
- Macieira	269	6	247	16
- Matos Costa	184	3	178	3
- Monte Carlo	1504	46	1370	88
- Otacílio Costa	4739	66	4167	506
- Ouro	1987	21	1748	218
- Paineira	219	6	207	6
- Palmeira	470	5	410	55
- Peritiba	520	5	480	35
- Pinheiro Preto	710	9	637	64
- Piratuba	733	11	665	57
- Ponte Alta	770	15	681	74
- Ponte Alta do Norte	351	9	339	3
- Presidente Castello Branco	523	4	497	22
- Rio das Antas	1145	15	968	162
- Rio Rufino	290	6	259	25
- Salto Veloso	815	8	741	66
- Santa Cecília	1831	32	1557	242
- São Cristóvão do Sul	309	17	290	2
- São Joaquim	4190	86	3702	402
- São José do Cerrito	854	15	789	50
- Seara	3440	40	3264	136
- Tangará	1784	34	1614	136
- Timbó Grande	888	17	842	29
- Treze Tílias	1238	16	1070	152
- Urubici	755	27	726	2
- Urupema	296	3	293	0
- Vargem	814	4	689	121
- Vargem Bonita	1081	8	902	171
- Videira	14928	125	13777	1026
- Xavantina	508	5	464	39
- Zortéa	1018	14	927	77

GRANDE OESTE	156321	2405	144414	9502
- Abelardo Luz	2035	63	1923	49
- Águas de Chapecó	710	12	693	5
- Águas Frias	734	4	673	57
- Anchieta	738	11	722	5

CORONAVÍRUS

Boletim Epidemiológico

30 de janeiro de 2022

CASOS, ÓBITOS, RECUPERADOS E ATIVOS POR MUNICÍPIO E MACRORREGIÃO

- Arvoredo	393	5	362	26	- Novo Horizonte	400		309	91
- Bandeirante	472	6	463	3	- Ouro Verde	495	13	426	56
- Barra Bonita	328	2	281	45	- Paial	262	4	221	37
- Belmonte	412	5	397	10	- Palma Sola	1339	17	1188	134
- Bom Jesus	631	10	552	69	- Palmitos	2757	62	2631	64
- Bom Jesus do Oeste	246	6	203	37	- Paraíso	271	7	233	31
- Caibi	1008	16	963	29	- Passos Maia	380	13	366	1
- Campo Erê	1645	23	1599	23	- Pinhalzinho	5015	38	4339	638
- Caxambu do Sul	770	13	674	83	- Planalto Alegre	399	14	378	7
- Chapecó	52297	804	47423	4070	- Ponte Serrada	1655	57	1510	88
- Cordilheira Alta	797	8	685	104	- Princesa	546	11	475	60
- Coronel Freitas	2043	31	1896	116	- Quilombo	1933	44	1804	85
- Coronel Martins	297	3	254	40	- Riqueza	742	16	698	28
- Cunha Porã	1545	27	1449	69	- Romelândia	509	8	475	26
- Cunchataí	199	2	197	0	- Saltinho	377	7	326	44
- Descanso	1282	19	1200	63	- Santa Helena	221	4	217	0
- Dionísio Cerqueira	2383	53	2186	144	- Santa Terezinha do Progresso	391	4	378	9
- Entre Rios	780	10	757	13	- Santiago do Sul	185	2	160	23
- Faxinal dos Guedes	2584	43	2293	248	- São Bernardino	451	4	427	20
- Flor do Sertão	233		205	28	- São Carlos	1073	22	1045	6
- Formosa do Sul	466	8	439	19	- São Domingos	1459	23	1431	5
- Galvão	555	12	540	3	- São João do Oeste	712	9	688	15
- Guaraciaba	2160	32	2107	21	- São José do Cedro	2154	27	2108	19
- Guarujá do Sul	682	11	618	53	- São Lourenço do Oeste	2744	69	2557	118
- Guatambu	1069	20	945	104	- São Miguel da Boa Vista	318	8	289	21
- Iporã do Oeste	882	16	859	7	- São Miguel do Oeste	7941	80	7669	192
- Ipuçu	1214	17	1182	15	- Saudades	1503	17	1321	165
- Iraceminha	615	4	589	22	- Serra Alta	384	6	339	39
- Irati	376	8	340	28	- Sul Brasil	687	7	642	38
- Itapiranga	2590	20	2555	15	- Tigrinhos	480	2	444	34
- Jardinópolis	481	5	456	20	- Tunápolis	1363	10	1275	78
- Jupiá	312	6	305	1	- União do Oeste	528	12	487	29
- Lajeado Grande	368	5	339	24	- Vargeão	369	9	359	1
- Maravilha	6921	74	6342	505	- Xanxerê	12358	192	11647	519
- Marema	325	13	277	35	- Xaxim	7226	121	6572	533
- Modelo	569	12	537	20					
- Mondai	1254	12	1231	11	- Outros estados				0
- Nova Erechim	756	10	740	6	- Outros países				0
- Nova Itaberaba	537	5	529	3	- Não informado				0

NOTAS EXPLICATIVAS

1 - O número de pacientes recuperados considera aqueles que tenham recebido alta hospitalar e tenham decorridos 14 dias do início dos sintomas sem evolução a óbito. Limitações: por forma de concepção dos sistemas de informação, os casos são registrados de forma única, portanto, pessoas que foram internadas após a inclusão no sistema de informação, ou tenham registrados mais de um evento de internação e alta, ou não estão encerrados no SIVEP-Gripe podem não ser considerados como casos recuperados.

2 - Eventual diferença entre o total de casos confirmados ou óbitos por sexo e o total geral diz respeito a situações em que o sexo não foi informado pelo notificador.

FONTES

SANTA CATARINA. Centro de Informática e Automação do Estado de Santa Catarina - CIASC. Plataforma BoaVista, com dados da Diretoria de Vigilância Epidemiológica vinculada à Superintendência de Vigilância em Saúde da Secretaria de Estado da Saúde. Acesso em: 21 jan 2022, 14h22

SANTA CATARINA. Secretaria de Estado da Saúde, Superintendência de Serviços Especializados e Regulação. Acesso em: 30 jan 2021, 14h06.

BRASIL. Ministério da Saúde. Painel Coronavírus. Disponível em: <https://covid.saude.gov.br/>. Acesso em: 30 jan 2021, 15h12.

Links úteis

www.coronavirus.sc.gov.br

Boletins epidemiológicos

Guia de convívio responsável

Tira dúvidas

Triagem online

Portal da Transparência

***Clique e conecte-se
ao Governo de SC***



www.coronavirus.sc.gov.br

GOVERNO DE
SANTA CATARINA

