



CORONAVÍRUS

Boletim Epidemiológico

07 de janeiro de 2022

www.coronavirus.sc.gov.br

CORONAVÍRUS

Boletim Epidemiológico

07 de janeiro de 2022

DADOS GERAIS

1.257.125
casos confirmados
+4531

175.459
casos por milhão de habitantes
+632

1.222.018
pacientes recuperados
+724

14.884
casos ativos
+3796

20.223
óbitos
+11

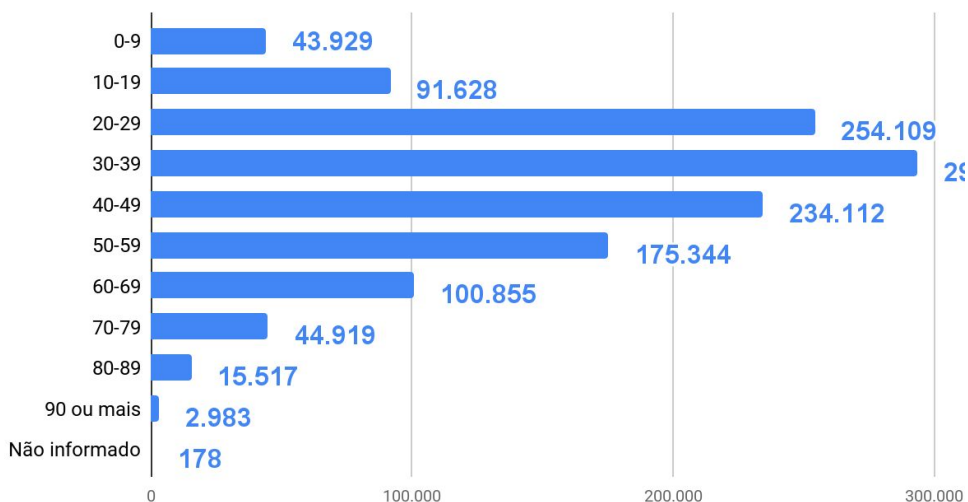
2.823
óbitos por milhão de habitantes
+2

1,61%
taxa de letalidade
=

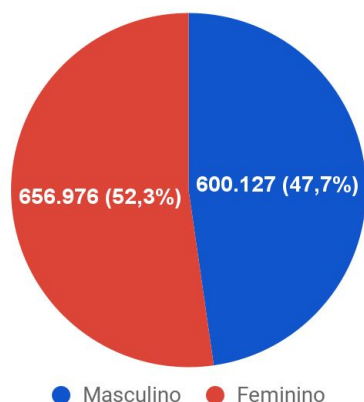
4.382
Testes em análise no Lacen

TESTES PCR: **1.336.692** Clínico-epidemiológico: **22.211**

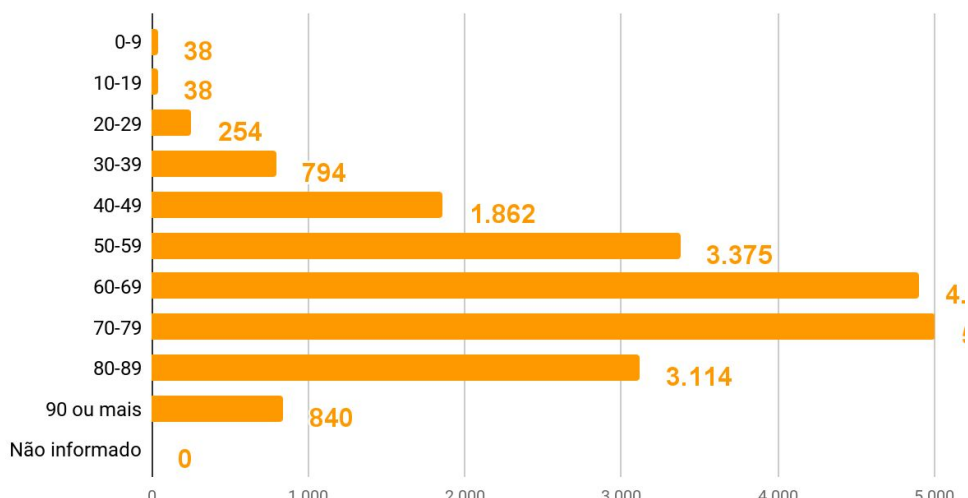
Casos por faixa etária



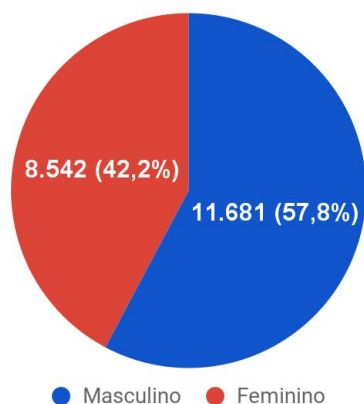
Casos confirmados por sexo



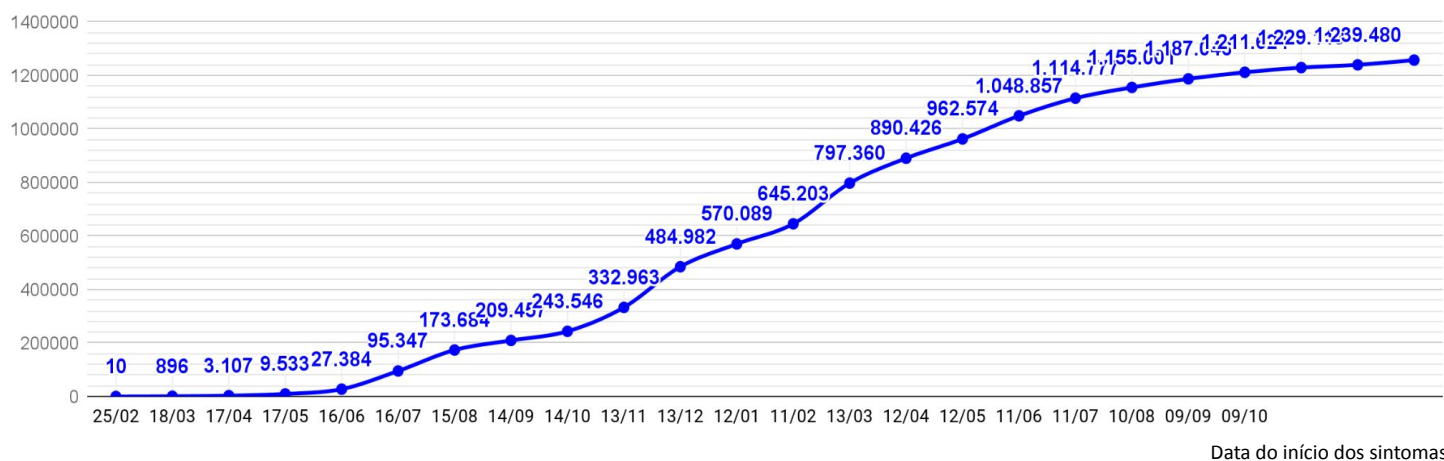
Óbitos por faixa etária



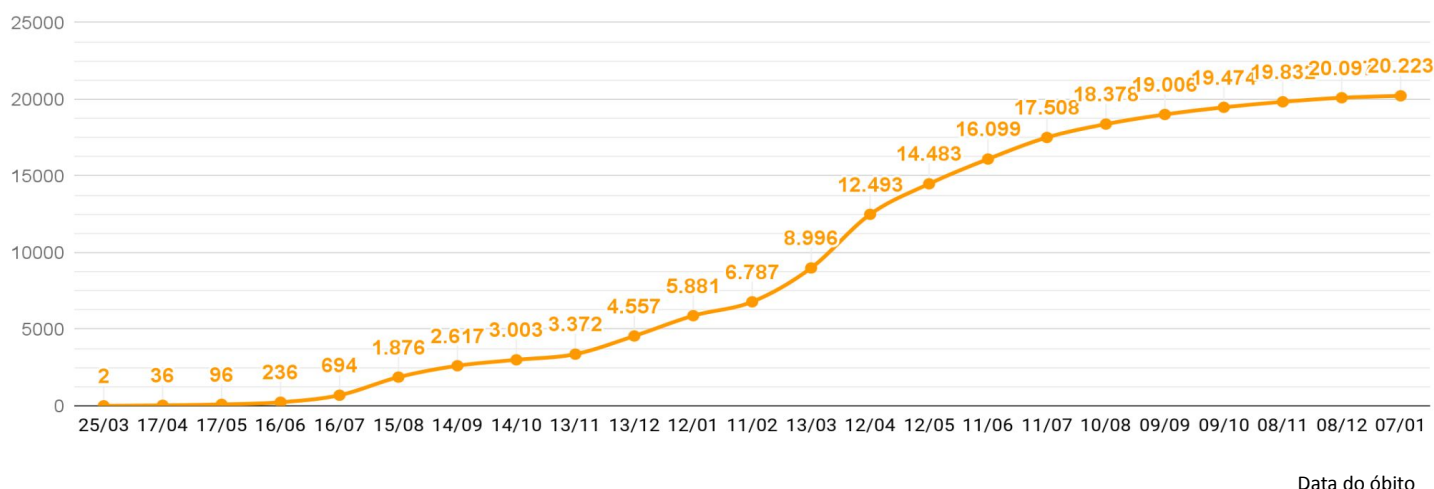
Óbitos por sexo



EVOLUÇÃO DO CASOS CONFIRMADOS (ACUMULADO)



EVOLUÇÃO DOS ÓBITOS (ACUMULADO)



EVOLUÇÃO DOS CASOS ATIVOS

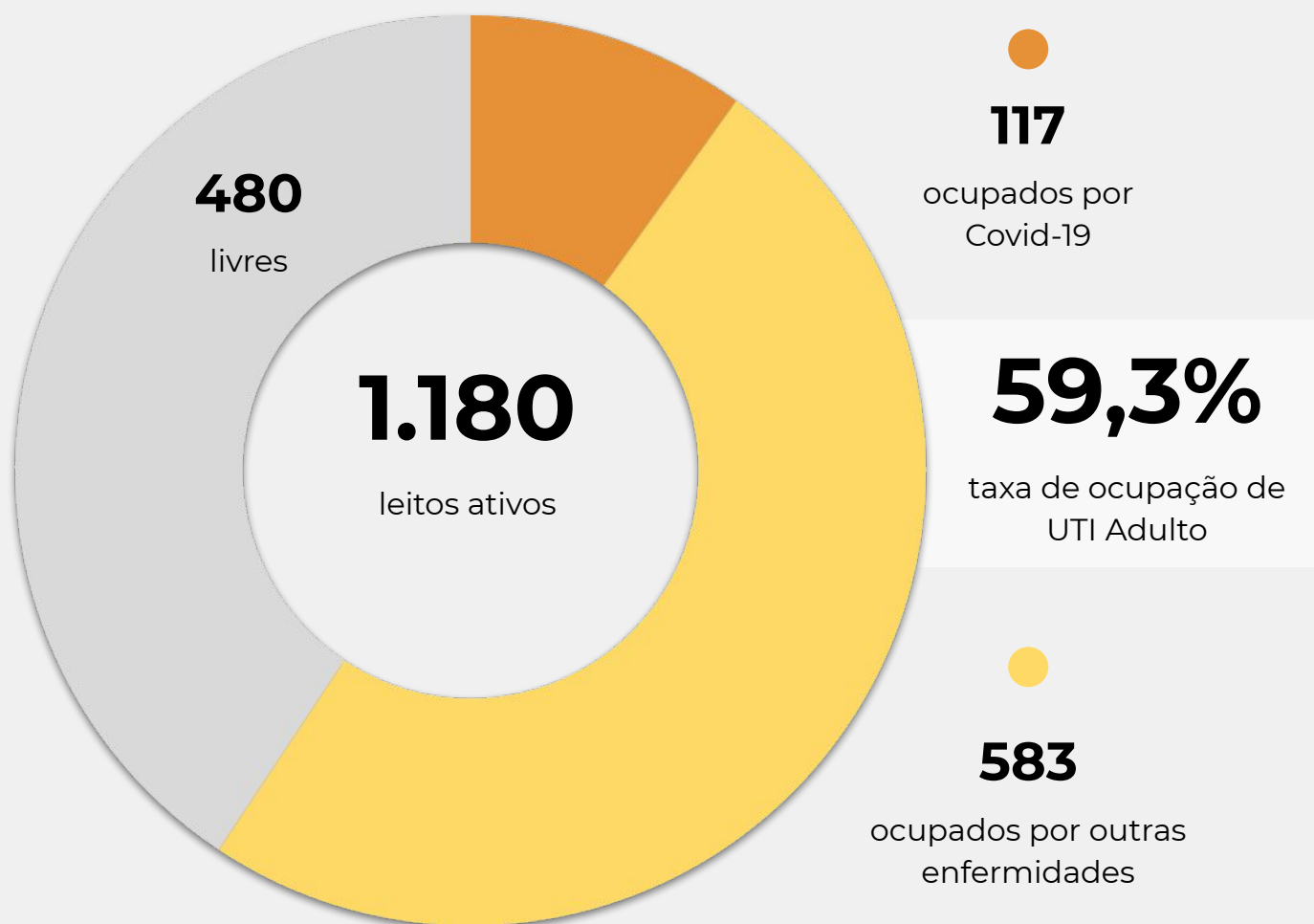


07 de janeiro de 2022

OCUPAÇÃO DE LEITOS DE UTI (TOTAL GERAL DO SUS E REDE PRIVADA)

	SUS			REDE PRIVADA			TOTAL		
	Confirmados	Suspeitos	Total	Confirmados	Suspeitos	Total	Confirmados	Suspeitos	TOTAL
Internações em UTI	84	37	121	8	6	14	92	43	135
Ventilação mecânica	31	16	47	3	4	7	34	20	54

OCUPAÇÃO DE LEITOS DE UTI ADULTO - SUS



TEMPO MÉDIO DE PERMANÊNCIA NA UTI (PACIENTES COM COVID-19): 13,7 dias

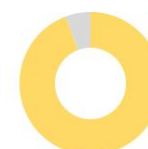
OCUPAÇÃO DE LEITOS DE UTI POR MACRORREGIÃO - SUS

SANTA CATARINA (TOTAL)



	TOTAL		ADULTO		PEDIÁTRICO		NEONATAL	
Leitos ativos	1.478		1.180		118		180	
Taxa de ocupação	64,1%		59,3%		71,2%		90,6%	
Ocupados por Covid-19	121	8,2%	117	9,9%	4	3,4%	0	0,0%
Outras enfermidades	826	55,9%	583	49,4%	80	67,8%	163	90,6%
Livres	531	35,9%	480	40,7%	34	28,8%	17	9,4%

GRANDE FLORIANÓPOLIS



	TOTAL		ADULTO		PEDIÁTRICO		NEONATAL	
Leitos ativos	249		194		20		35	
Taxa de ocupação	80,7%		77,3%		90,0%		94,3%	
Ocupados por Covid-19	32	12,9%	32	16,5%	0	0,0%	0	0,0%
Outras enfermidades	169	67,9%	118	60,8%	18	90,0%	33	94,3%
Livres	48	19,3%	44	22,7%	2	10,0%	2	5,7%

OCUPAÇÃO DE LEITOS DE UTI POR MACRORREGIÃO - SUS

FOZ DO RIO ITAJAÍ



TOTAL

ADULTO

PEDIÁTRICO

NEONATAL

Leitos ativos

125

95

14

16

Taxa de ocupação

52,8%

48,4%

28,6%

100,0%

Ocupados por Covid-19

8

6,4%

8

8,4%

0

0,0%

0

0,0%

Outras enfermidades

58

46,4%

38

40,0%

4

28,6%

16

100,0%

Livres

59

47,2%

49

51,6%

10

71,4%

0

0,0%

GRANDE OESTE



TOTAL

ADULTO

PEDIÁTRICO

NEONATAL

Leitos ativos

127

102

6

19

Taxa de ocupação

60,6%

51,0%

100,0%

100,0%

Ocupados por Covid-19

10

7,9%

10

9,8%

0

0,0%

0

0,0%

Outras enfermidades

67

52,8%

42

41,2%

6

100,0%

19

100,0%

Livres

50

39,4%

50

49,0%

0

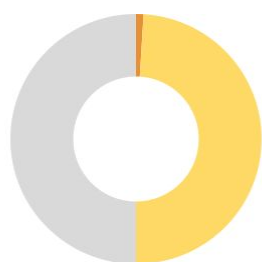
0,0%

0

0,0%

OCUPAÇÃO DE LEITOS DE UTI POR MACRORREGIÃO - SUS

MEIO OESTE E SERRA CATARINENSE



	TOTAL		ADULTO		PEDIÁTRICO		NEONATAL	
Leitos ativos	208		165		16		27	
Taxa de ocupação	50,0%		43,6%		50,0%		88,9%	
Ocupados por Covid-19	2	1,0%	2	1,2%	0	0,0%	0	0,0%
Outras enfermidades	102	49,0%	70	42,4%	8	50,0%	24	88,9%
Livres	104	50,0%	93	56,4%	8	50,0%	3	11,1%

PLANALTO NORTE E NORDESTE



	TOTAL		ADULTO		PEDIÁTRICO		NEONATAL	
Leitos ativos	338		268		23		47	
Taxa de ocupação	68,9%		65,7%		82,6%		80,9%	
Ocupados por Covid-19	36	10,7%	36	13,4%	0	0,0%	0	0,0%
Outras enfermidades	197	58,3%	140	52,2%	19	82,6%	38	80,9%
Livres	105	31,1%	92	34,3%	4	17,4%	9	19,1%

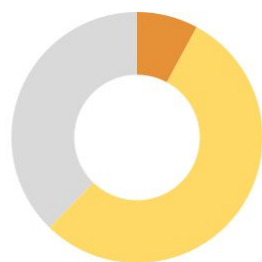
OCUPAÇÃO DE LEITOS DE UTI POR MACRORREGIÃO - SUS

SUL



	TOTAL		ADULTO		PEDIÁTRICO		NEONATAL	
Leitos ativos	190		154		13		23	
Taxa de ocupação	61,1%		56,5%		69,2%		87,0%	
Ocupados por Covid-19	14	7,4%	12	7,8%	2	15,4%	0	0,0%
Outras enfermidades	102	53,7%	75	48,7%	7	53,8%	20	87,0%
Livres	74	38,9%	67	43,5%	4	30,8%	3	13,0%

VALE DO ITAJAÍ



	TOTAL		ADULTO		PEDIÁTRICO		NEONATAL	
Leitos ativos	241		202		26		13	
Taxa de ocupação	62,2%		57,9%		76,9%		100,0%	
Ocupados por Covid-19	19	7,9%	17	8,4%	2	7,7%	0	0,0%
Outras enfermidades	131	54,4%	100	49,5%	18	69,2%	13	100,0%
Livres	91	37,8%	85	42,1%	6	23,1%	0	0,0%

SOLICITAÇÕES DE TRANSFERÊNCIA PARA LEITOS DE UTI COVID-19

Dados encaminhados pelos hospitais à Central de Regulação de Internações Macrorregionais

GRANDE OESTE - CHAPECÓ	0
MEIO OESTE - JOAÇABA	0
SERRA - LAGES	0
NORTE - JOINVILLE	0
VALE - BLUMENAU	0
FOZ - ITAJAÍ	0
SUL - CRICIÚMA	0
GRANDE FLORIANÓPOLIS	0
TOTAL	0

CORONAVÍRUS

Boletim Epidemiológico

07 de janeiro de 2022

CASOS, ÓBITOS, RECUPERADOS E ATIVOS POR MUNICÍPIO E MACRORREGIÃO

GRANDE FLORIANÓPOLIS	206946	2802	199254	4890
- Águas Mornas	789	10	756	23
- Alfredo Wagner	1104	8	1095	1
- Angelina	580	4	576	0
- Anitápolis	392	5	386	1
- Antônio Carlos	1726	27	1684	15
- Biguaçu	12321	174	11934	213
- Canelinha	1583	21	1544	18
- Florianópolis	88987	1129	84599	3259
- Garopaba	3718	47	3652	19
- Governador Celso Ramos	2975	32	2905	38
- Leoberto Leal	366	2	364	0
- Major Gercino	370	6	363	1
- Nova Trento	2488	22	2448	18
- Palhoça	31434	366	30667	401
- Paulo Lopes	1380	16	1350	14
- Rancho Queimado	537	4	532	1
- Santo Amaro da Imperatriz	4138	86	3998	54
- São Bonifácio	507	7	499	1
- São João Batista	5462	103	5309	50
- São José	37945	628	36612	705
- São Pedro de Alcântara	787	15	765	7
- Tijucas	7357	90	7216	51

VALE DO ITAJAÍ	184954	2354	181498	1102
- Agrolândia	1743	30	1706	7
- Agronômica	691	14	672	5
- Apiúna	935	18	910	7
- Ascurra	1394	13	1378	3
- Atalanta	520	11	505	4
- Aurora	940	19	918	3
- Benedito Novo	1101	20	1081	0
- Blumenau	66841	700	65493	648
- Botuverá	1027	10	1017	0
- Braço do Trombudo	771	7	761	3
- Brusque	31493	329	31046	118
- Chapadão do Lageado	427	6	421	0
- Dona Emma	522	5	516	1
- Doutor Pedrinho	489	6	483	0

- Gaspar	9628	195	9406	27
- Guabiruba	4093	49	4042	2
- Ibirama	1949	39	1909	1
- Imbuia	699	11	688	0
- Indaial	11286	141	11108	37
- Ituporanga	4187	72	4098	17
- José Boiteux	716	9	707	0
- Laurentino	1275	11	1251	13
- Lontras	1285	27	1256	2
- Mirim Doce	330	7	323	0
- Petrolândia	914	27	884	3
- Pomerode	6179	72	6037	70
- Pouso Redondo	1956	40	1912	4
- Presidente Getúlio	2000	39	1960	1
- Presidente Nereu	173	4	169	0
- Rio do Campo	681	8	673	0
- Rio do Oeste	915	17	896	2
- Rio do Sul	9925	144	9732	49
- Rio dos Cedros	1009	28	979	2
- Rodeio	1671	32	1629	10
- Salete	948	9	939	0
- Santa Terezinha	583	7	574	2
- Taió	2578	24	2535	19
- Timbó	7955	95	7828	32
- Trombudo Central	1360	28	1327	5
- Vidal Ramos	757	13	739	5
- Vitor Meireles	584	13	571	0
- Witmarsum	424	5	419	0

FOZ DO RIO ITAJAÍ	136100	2278	132411	1411
- Balneário Camboriú	29034	442	28332	260
- Balneário Piçarras	5668	67	5576	25
- Bombinhas	3834	70	3751	13
- Camboriú	15231	188	14915	128
- Ilhota	2156	39	2115	2
- Itajaí	43089	798	41824	467
- Itapema	13602	268	13098	236
- Luiz Alves	2385	14	2351	20
- Navegantes	11557	220	11129	208

CORONAVÍRUS

Boletim Epidemiológico

07 de janeiro de 2022

CASOS, ÓBITOS, RECUPERADOS E ATIVOS POR MUNICÍPIO E MACRORREGIÃO

- Penha	6339	107	6189	43
- Porto Belo	3205	65	3131	9

PL. NORTE E NORDESTE	249786	4266	243291	2229
- Araquari	4641	89	4496	56
- Balneário Barra do Sul	1645	48	1585	12
- Barra Velha	5135	137	4985	13
- Bela Vista do Toldo	93	5	88	0
- Campo Alegre	1436	43	1372	21
- Canoinhas	7516	122	7305	89
- Corupá	2069	42	2010	17
- Garuva	2432	33	2367	32
- Guaramirim	8166	103	8041	22
- Irineópolis	846	14	830	2
- Itaiópolis	2927	55	2817	55
- Itapoá	3964	75	3798	91
- Jaraguá do Sul	36647	438	35960	249
- Joinville	121375	2093	118049	1233
- Mafra	5869	136	5652	81
- Major Vieira	394	6	387	1
- Massaranduba	3110	24	3085	1
- Monte Castelo	978	24	953	1
- Papanduva	1793	48	1739	6
- Porto União	4992	93	4867	32
- Rio Negrinho	6055	130	5908	17
- São Bento do Sul	12049	199	11774	76
- São Francisco do Sul	8453	180	8187	86
- São João do Itaperiú	742	14	728	0
- Schroeder	4073	43	4014	16
- Três Barras	2386	72	2294	20

SUL	188141	3315	181910	2916
- Araranguá	11644	259	11285	100
- Armazém	1471	35	1434	2
- Balneário Arroio do Silva	2287	60	2192	35
- Balneário Gaivota	1461	39	1414	8
- Balneário Rincão	1627	54	1524	49
- Braço do Norte	9265	114	9046	105
- Capivari de Baixo	4833	85	4673	75

- Cocal do Sul	3860	65	3739	56
- Criciúma	40412	666	38987	759
- Ermo	392	6	386	0
- Forquilha	6783	63	6658	62
- Grão-Pará	1522	14	1499	9
- Gravatal	2293	50	2222	21
- Içara	8238	139	8015	84
- Imaruí	1062	23	1039	0
- Imbituba	7173	115	7045	13
- Jacinto Machado	1652	36	1561	55
- Jaguaruna	3542	62	3465	15
- Laguna	6303	154	5871	278
- Lauro Müller	2614	61	2488	65
- Maracajá	1375	22	1310	43
- Meleiro	1355	25	1303	27
- Morro da Fumaça	3921	47	3767	107
- Morro Grande	599	7	582	10
- Nova Veneza	3082	35	3005	42
- Orleans	5620	91	5439	90
- Passo de Torres	1518	33	1454	31
- Pedras Grandes	819	23	789	7
- Pescaria Brava	2228	26	2200	2
- Praia Grande	1303	17	1276	10
- Rio Fortuna	836	11	822	3
- Sangão	1969	16	1928	25
- Santa Rosa de Lima	356	5	349	2
- Santa Rosa do Sul	1388	28	1343	17
- São João do Sul	1147	16	1105	26
- São Ludgero	3279	36	3202	41
- São Martinho	799	15	784	0
- Siderópolis	1532	50	1439	43
- Sombrio	4364	83	4163	118
- Timbé do Sul	1003	18	973	12
- Treviso	897	13	878	6
- Treze de Maio	1265	16	1238	11
- Tubarão	22500	479	21758	263
- Turvo	2357	33	2237	87
- Urussanga	4195	70	4023	102

CORONAVÍRUS

Boletim Epidemiológico

07 de janeiro de 2022

CASOS, ÓBITOS, RECUPERADOS E ATIVOS POR MUNICÍPIO E MACRORREGIÃO

MEIO OESTE E SERRA	154961	2822	151095	1044
- Abdon Batista	411	4	404	3
- Água Doce	1292	18	1271	3
- Alto Bela Vista	199	3	196	0
- Anita Garibaldi	1231	10	1219	2
- Arabutã	424	10	414	0
- Arroio Trinta	644	14	623	7
- Bocaina do Sul	414	4	405	5
- Bom Jardim da Serra	730	8	722	0
- Bom Retiro	918	21	891	6
- Brunópolis	338	9	327	2
- Caçador	7266	293	6937	36
- Calmon	51	7	43	1
- Campo Belo do Sul	809	23	772	14
- Campos Novos	6119	122	5970	27
- Capão Alto	192	2	187	3
- Capinzal	5463	55	5384	24
- Catanduvas	2091	33	2044	14
- Celso Ramos	458	6	452	0
- Cerro Negro	209	4	204	1
- Concórdia	18692	229	18422	41
- Correia Pinto	2151	60	2081	10
- Curitibanos	5862	199	5573	90
- Erval Velho	906	13	887	6
- Fraiburgo	5101	121	4927	53
- Frei Rogério	384	11	373	0
- Herval d'Oeste	4753	66	4649	38
- Ibiam	268	4	264	0
- Ibicaré	551	9	537	5
- Iomerê	345	10	331	4
- Ipira	488	7	479	2
- Ipumirim	887	10	877	0
- Irani	1738	22	1707	9
- Itá	1218	26	1189	3
- Jaborá	973	11	959	3
- Joaçaba	7181	76	7040	65
- Lacerdópolis	482	4	476	2
- Lages	29304	537	28501	266
- Lebon Régis	1251	62	1187	2

- Lindóia do Sul	978	12	965	1
- Luzerna	1136	16	1117	3
- Macieira	217	6	204	7
- Matos Costa	180	3	177	0
- Monte Carlo	1350	46	1296	8
- Otacílio Costa	3910	65	3828	17
- Ouro	1662	20	1633	9
- Paineira	187	6	180	1
- Palmeira	370	5	360	5
- Peritiba	456	5	451	0
- Pinheiro Preto	573	9	558	6
- Piratuba	655	11	644	0
- Ponte Alta	614	15	594	5
- Ponte Alta do Norte	336	8	327	1
- Presidente Castello Branco	486	4	482	0
- Rio das Antas	769	15	753	1
- Rio Rufino	237	6	229	2
- Salto Veloso	719	8	706	5
- Santa Cecília	1520	32	1484	4
- São Cristóvão do Sul	304	17	286	1
- São Joaquim	3557	84	3458	15
- São José do Cerrito	768	15	752	1
- Seara	3245	40	3196	9
- Tangará	1485	34	1442	9
- Timbó Grande	796	17	777	2
- Treze Tílias	1043	15	1022	6
- Urubici	742	27	715	0
- Urupema	295	3	291	1
- Vargem	549	4	540	5
- Vargem Bonita	810	8	800	2
- Videira	11852	125	11559	168
- Xavantina	462	5	454	3
- Zortéa	904	13	891	0

GRANDE OESTE	136237	2386	132559	1292
- Abelardo Luz	1981	61	1899	21
- Águas de Chapecó	659	11	644	4
- Águas Frias	596	4	587	5
- Anchieta	722	11	707	4

CORONAVÍRUS

Boletim Epidemiológico

07 de janeiro de 2022

CASOS, ÓBITOS, RECUPERADOS E ATIVOS POR MUNICÍPIO E MACRORREGIÃO

- Arvoredo	360	5	354	1	- Novo Horizonte	270		270	0
- Bandeirante	449	6	443	0	- Ouro Verde	411	13	391	7
- Barra Bonita	250	2	248	0	- Paial	215	4	211	0
- Belmonte	360	5	354	1	- Palma Sola	1073	17	1050	6
- Bom Jesus	539	10	529	0	- Palmitos	2449	62	2380	7
- Bom Jesus do Oeste	185	6	179	0	- Paraíso	194	7	187	0
- Caibi	728	16	707	5	- Passos Maia	366	13	352	1
- Campo Erê	1517	23	1488	6	- Pinhalzinho	3719	38	3623	58
- Caxambu do Sul	644	13	631	0	- Planalto Alegre	377	14	362	1
- Chapecó	44033	797	42620	616	- Ponte Serrada	1506	57	1420	29
- Cordilheira Alta	626	8	617	1	- Princesa	471	11	460	0
- Coronel Freitas	1821	31	1787	3	- Quilombo	1737	44	1692	1
- Coronel Martins	238	3	235	0	- Riqueza	658	16	639	3
- Cunha Porã	1327	26	1281	20	- Romelândia	447	8	437	2
- Cunhataí	199	2	197	0	- Saltinho	286	7	272	7
- Descanso	1138	19	1116	3	- Santa Helena	219	4	214	1
- Dionísio Cerqueira	2134	51	2080	3	- Santa Terezinha do Progresso	352	4	347	1
- Entre Rios	731	10	718	3	- Santiago do Sul	155	2	153	0
- Faxinal dos Guedes	2148	43	2087	18	- São Bernardino	404	4	400	0
- Flor do Sertão	203		199	4	- São Carlos	1054	22	1027	5
- Formosa do Sul	439	8	430	1	- São Domingos	1415	23	1392	0
- Galvão	507	12	484	11	- São João do Oeste	679	9	669	1
- Guaraciaba	2101	31	2068	2	- São José do Cedro	2117	27	2082	8
- Guarujá do Sul	591	11	578	2	- São Lourenço do Oeste	2482	68	2401	13
- Guatambu	887	20	864	3	- São Miguel da Boa Vista	290	8	281	1
- Iporã do Oeste	863	16	844	3	- São Miguel do Oeste	7438	79	7332	27
- Ipuçu	1177	17	1155	5	- Saudades	1058	17	1037	4
- Iraceminha	553	4	546	3	- Serra Alta	329	6	319	4
- Irati	318	8	310	0	- Sul Brasil	632	7	622	3
- Itapiranga	2573	20	2547	6	- Tigrinhos	406	2	392	12
- Jardinópolis	406	5	401	0	- Tunápolis	1215	10	1195	10
- Jupiá	312	6	306	0	- União do Oeste	412	12	398	2
- Lajeado Grande	307	5	292	10	- Vargeão	366	9	355	2
- Maravilha	5633	73	5439	121	- Xanxerê	11200	192	10953	55
- Marema	281	13	242	26	- Xaxim	6294	120	6073	101
- Modelo	542	12	527	3	- Outros estados				0
- Mondaiá	1236	12	1220	4	- Outros países				0
- Nova Erechim	727	10	715	2	- Não informado				0
- Nova Itaberaba	500	4	496	0					

NOTAS EXPLICATIVAS

1 - O número de pacientes recuperados considera aqueles que tenham recebido alta hospitalar e tenham decorridos 14 dias do início dos sintomas sem evolução a óbito. Limitações: por forma de concepção dos sistemas de informação, os casos são registrados de forma única, portanto, pessoas que foram internadas após a inclusão no sistema de informação, ou tenham registrados mais de um evento de internação e alta, ou não estão encerrados no SIVEP-Gripe podem não ser considerados como casos recuperados.

2 - Eventual diferença entre o total de casos confirmados ou óbitos por sexo e o total geral diz respeito a situações em que o sexo não foi informado pelo notificador.

FONTES

SANTA CATARINA. Centro de Informática e Automação do Estado de Santa Catarina - CIASC. Plataforma BoaVista, com dados da Diretoria de Vigilância Epidemiológica vinculada à Superintendência de Vigilância em Saúde da Secretaria de Estado da Saúde. Acesso em: 07 jan 2022, 14h22

SANTA CATARINA. Secretaria de Estado da Saúde, Superintendência de Serviços Especializados e Regulação. Acesso em: 07 jan 2021, 14h06.

BRASIL. Ministério da Saúde. Painel Coronavírus. Disponível em: <https://covid.saude.gov.br/>. Acesso em: 07 jan 2021, 15h12.

Links úteis

www.coronavirus.sc.gov.br

Boletins epidemiológicos

Guia de convívio responsável

Tira dúvidas

Triagem online

Portal da Transparência

***Clique e conecte-se
ao Governo de SC***



www.coronavirus.sc.gov.br

GOVERNO DE
SANTA CATARINA

