

CORONAVÍRUS

Boletim Epidemiológico

26 de dezembro 2021

CORONAVÍRUS

Boletim Epidemiológico

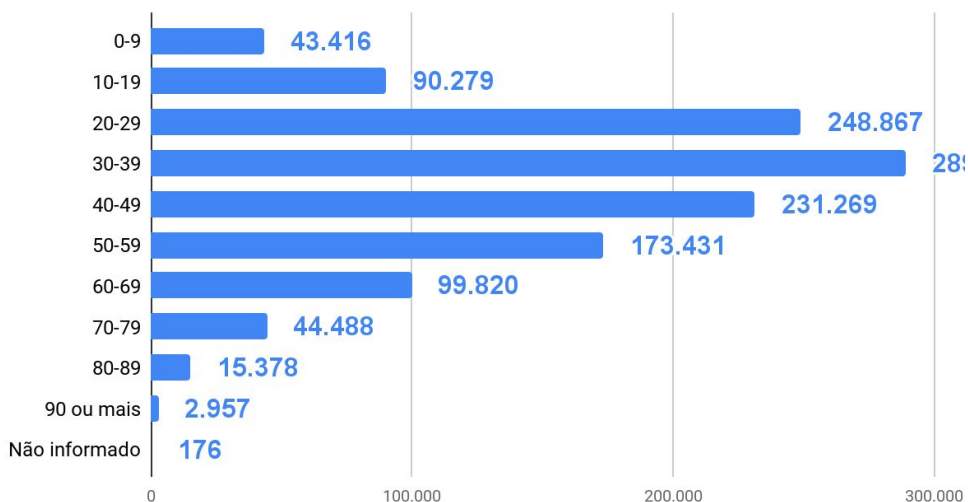
26 de dezembro 2021

DADOS GERAIS

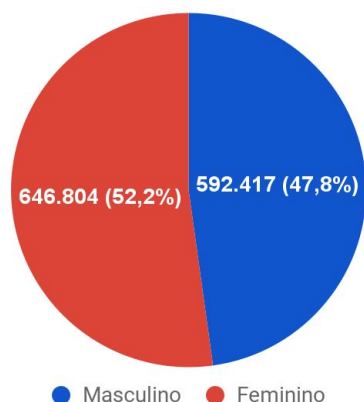
1.239.241 casos confirmados +64	172.963 casos por milhão de habitantes +9	1.217.071 pacientes recuperados +25	2.026 casos ativos +39
20.144 óbitos 0	2.812 óbitos por milhão de habitantes =	1,63% taxa de letalidade =	11.449.098 Doses aplicadas de vacina (D1+D2+ única+DR+DA) 16h

TESTES PCR: **1.318.655** Clínico-epidemiológico: **22.001** Em análise (Lacen): **1.606**

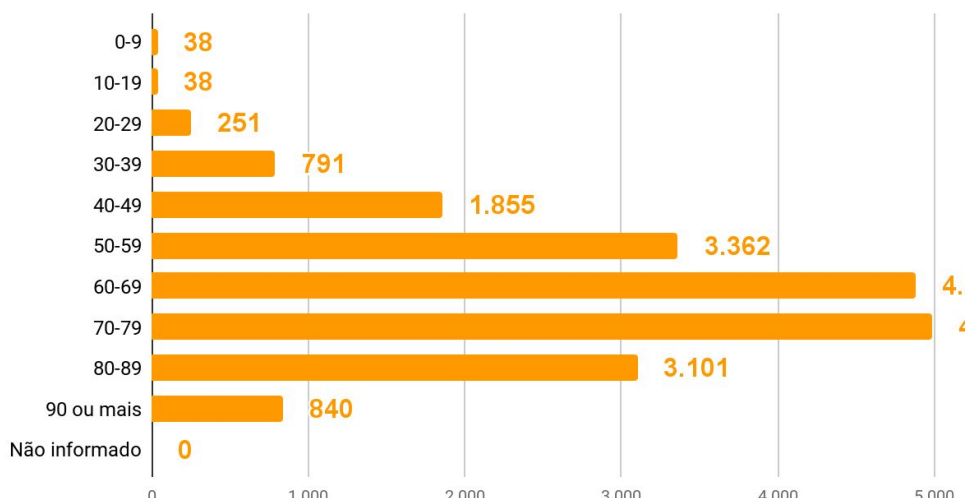
Casos por faixa etária



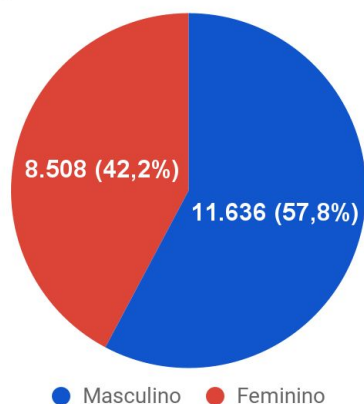
Casos confirmados por sexo



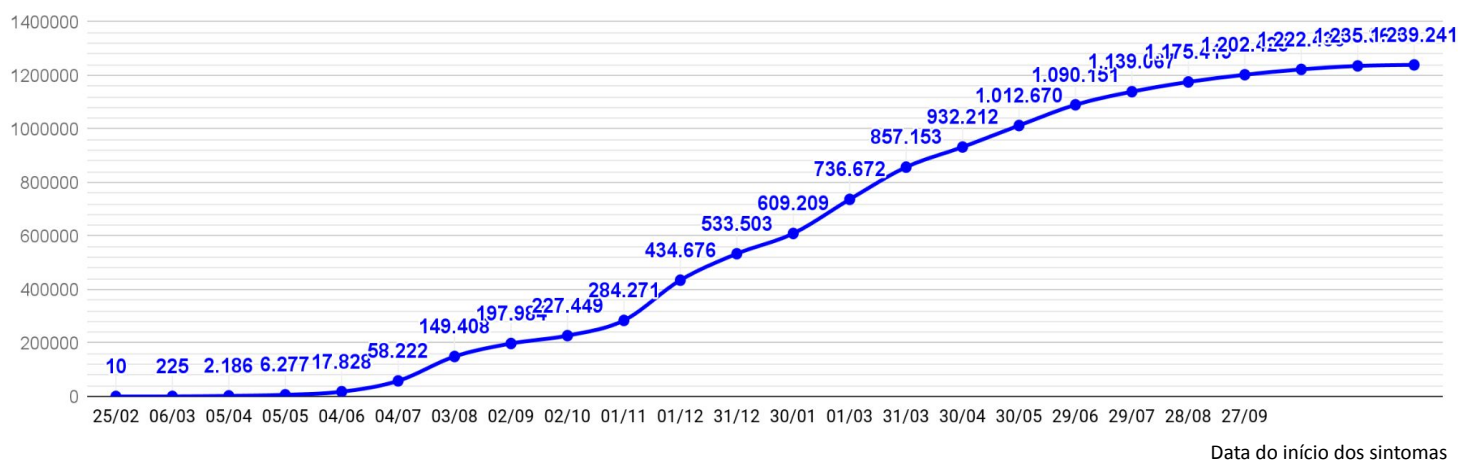
Óbitos por faixa etária



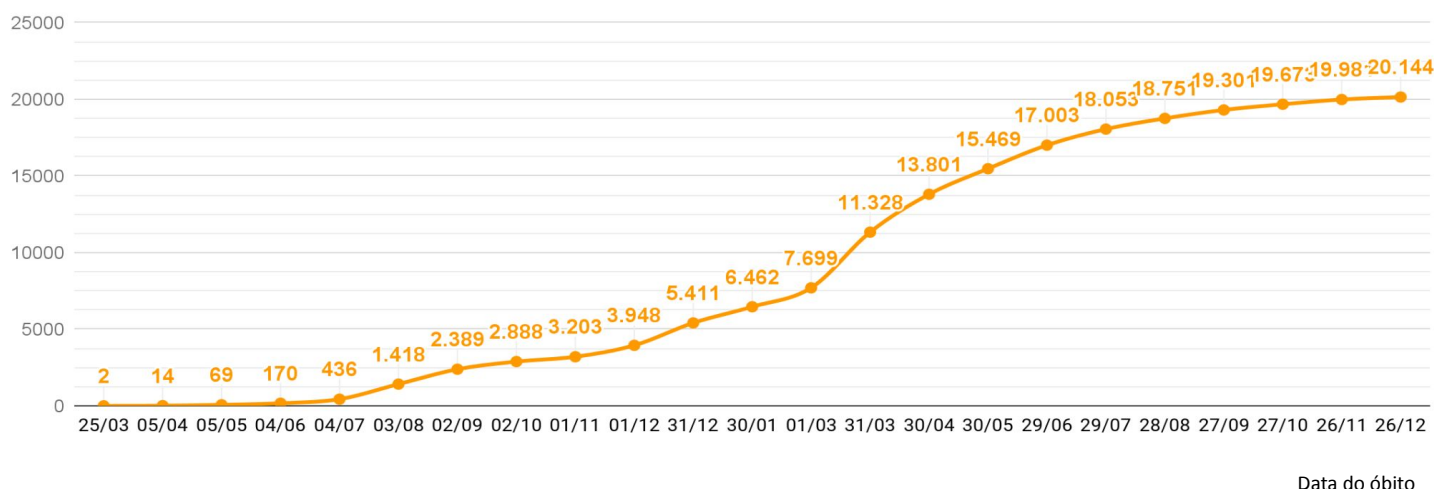
Óbitos por sexo



EVOLUÇÃO DO CASOS CONFIRMADOS (ACUMULADO)



EVOLUÇÃO DOS ÓBITOS (ACUMULADO)



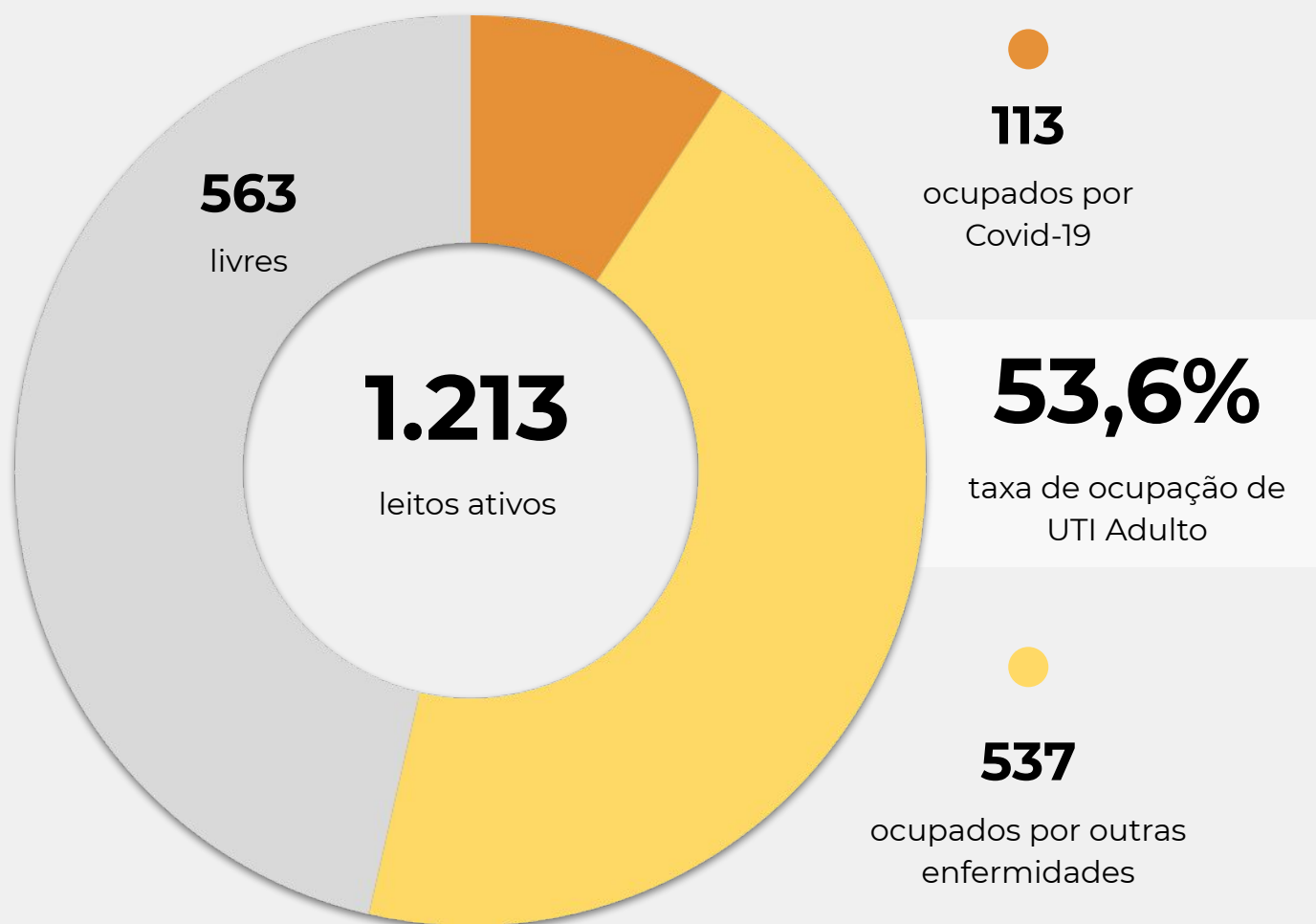
EVOLUÇÃO DOS CASOS ATIVOS



OCUPAÇÃO DE LEITOS DE UTI (TOTAL GERAL DO SUS E REDE PRIVADA)

	SUS			REDE PRIVADA			TOTAL		
	Confirmados	Suspeitos	Total	Confirmados	Suspeitos	Total	Confirmados	Suspeitos	TOTAL
Internações em UTI	93	23	116	6	4	10	99	27	126
Ventilação mecânica	34	7	41	2	3	5	36	10	46

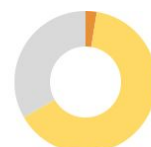
OCUPAÇÃO DE LEITOS DE UTI ADULTO - SUS



TEMPO MÉDIO DE PERMANÊNCIA NA UTI (PACIENTES COM COVID-19): 13,7 dias

OCUPAÇÃO DE LEITOS DE UTI POR MACRORREGIÃO - SUS

SANTA CATARINA (TOTAL)



	TOTAL		ADULTO		PEDIÁTRICO		NEONATAL	
Leitos ativos	1.521		1.213		117		191	
Taxa de ocupação	59,1%		53,6%		66,7%		89,5%	
Ocupados por Covid-19	116	7,6%	113	9,3%	3	2,6%	0	0,0%
Outras enfermidades	783	51,5%	537	44,3%	75	64,1%	171	89,5%
Livres	622	40,9%	563	46,4%	39	33,3%	20	10,5%

GRANDE FLORIANÓPOLIS



	TOTAL		ADULTO		PEDIÁTRICO		NEONATAL	
Leitos ativos	251		196		20		35	
Taxa de ocupação	67,7%		63,8%		60,0%		94,3%	
Ocupados por Covid-19	29	11,6%	29	14,8%	0	0,0%	0	0,0%
Outras enfermidades	141	56,2%	96	49,0%	12	60,0%	33	94,3%
Livres	81	32,3%	71	36,2%	8	40,0%	2	5,7%

OCUPAÇÃO DE LEITOS DE UTI POR MACRORREGIÃO - SUS

FOZ DO RIO ITAJAÍ



TOTAL

ADULTO

PEDIÁTRICO

NEONATAL

Leitos ativos

125

95

14

16

Taxa de ocupação

48,8%

41,1%

42,9%

100,0%

Ocupados por Covid-19

4

3,2%

4

4,2%

0

0,0%

0

0,0%

Outras enfermidades

57

45,6%

35

36,8%

6

42,9%

16

100,0%

Livres

64

51,2%

56

58,9%

8

57,1%

0

0,0%

GRANDE OESTE



TOTAL

ADULTO

PEDIÁTRICO

NEONATAL

Leitos ativos

145

121

6

18

Taxa de ocupação

49,7%

43,0%

50,0%

94,4%

Ocupados por Covid-19

10

6,9%

10

8,3%

0

0,0%

0

0,0%

Outras enfermidades

62

42,8%

42

34,7%

3

50,0%

17

94,4%

Livres

73

50,3%

69

57,0%

3

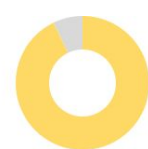
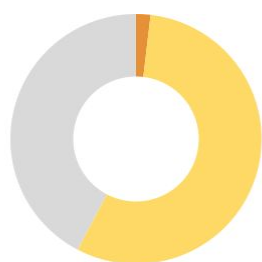
50,0%

1

5,6%

OCUPAÇÃO DE LEITOS DE UTI POR MACRORREGIÃO - SUS

MEIO OESTE E SERRA CATARINENSE



	TOTAL		ADULTO		PEDIÁTRICO		NEONATAL	
Leitos ativos	215		170		17		28	
Taxa de ocupação	57,7%		50,6%		70,6%		92,9%	
Ocupados por Covid-19	4	1,9%	4	2,4%	0	0,0%	0	0,0%
Outras enfermidades	120	55,8%	82	48,2%	12	70,6%	26	92,9%
Livres	91	42,3%	84	49,4%	5	29,4%	2	7,1%

PLANALTO NORTE E NORDESTE



	TOTAL		ADULTO		PEDIÁTRICO		NEONATAL	
Leitos ativos	347		269		24		54	
Taxa de ocupação	67,1%		64,3%		75,0%		77,8%	
Ocupados por Covid-19	42	12,1%	42	15,6%	0	0,0%	0	0,0%
Outras enfermidades	191	55,0%	131	48,7%	18	75,0%	42	77,8%
Livres	114	32,9%	96	35,7%	6	25,0%	12	22,2%

OCUPAÇÃO DE LEITOS DE UTI POR MACRORREGIÃO - SUS

SUL



TOTAL

ADULTO

PEDIÁTRICO

NEONATAL

Leitos ativos

193

157

11

25

Taxa de ocupação

57,0%

51,0%

72,7%

88,0%

Ocupados por Covid-19

14

7,3%

12

7,6%

2

18,2%

0

0,0%

Outras enfermidades

96

49,7%

68

43,3%

6

54,5%

22

88,0%

Livres

83

43,0%

77

49,0%

3

27,3%

3

12,0%

VALE DO ITAJAÍ



TOTAL

ADULTO

PEDIÁTRICO

NEONATAL

Leitos ativos

245

205

25

15

Taxa de ocupação

52,7%

46,3%

76,0%

100,0%

Ocupados por Covid-19

13

5,3%

12

5,9%

1

4,0%

0

0,0%

Outras enfermidades

116

47,3%

83

40,5%

18

72,0%

15

100,0%

Livres

116

47,3%

110

53,7%

6

24,0%

0

0,0%

SOLICITAÇÕES DE TRANSFERÊNCIA PARA LEITOS DE UTI COVID-19

Dados encaminhados pelos hospitais à Central de Regulação de Internações Macrorregionais

GRANDE OESTE - CHAPECÓ	0
MEIO OESTE - JOAÇABA	0
SERRA - LAGES	0
NORTE - JOINVILLE	0
VALE - BLUMENAU	0
FOZ - ITAJAÍ	0
SUL - CRICIÚMA	0
GRANDE FLORIANÓPOLIS	0
TOTAL	0

CORONAVÍRUS

Boletim Epidemiológico

26 de dezembro 2021

CASOS, ÓBITOS, RECUPERADOS E ATIVOS POR MUNICÍPIO E MACRORREGIÃO

GRANDE FLORIANÓPOLIS	201403	2787	197715	901
- Águas Mornas	765	10	753	2
- Alfredo Wagner	1104	8	1095	1
- Angelina	580	4	576	0
- Anitápolis	393	5	388	0
- Antônio Carlos	1707	27	1679	1
- Biguaçu	12086	173	11876	37
- Canelinha	1563	21	1539	3
- Florianópolis	85351	1125	83661	565
- Garopaba	3601	47	3549	5
- Governador Celso Ramos	2929	32	2896	1
- Leoberto Leal	366	2	364	0
- Major Gercino	369	6	363	0
- Nova Trento	2468	21	2447	0
- Palhoça	30928	362	30477	89
- Paulo Lopes	1367	16	1346	5
- Rancho Queimado	536	4	532	0
- Santo Amaro da Imperatriz	4077	85	3982	10
- São Bonifácio	502	7	495	0
- São João Batista	5453	102	5298	53
- São José	37173	625	36432	116
- São Pedro de Alcântara	785	15	766	4
- Tijucas	7300	90	7201	9

VALE DO ITAJAÍ	183127	2346	180695	86
- Agrolândia	1738	30	1705	3
- Agronômica	687	14	672	1
- Apiúna	928	18	910	0
- Ascurra	1392	13	1376	3
- Atalanta	513	11	501	1
- Aurora	937	19	916	2
- Benedito Novo	1101	20	1081	0
- Blumenau	65717	697	64982	38
- Botuverá	1027	10	1017	0
- Braço do Trombudo	768	7	759	2
- Brusque	31344	327	31006	11
- Chapadão do Lageado	420	6	414	0
- Dona Emma	521	5	516	0
- Doutor Pedrinho	489	6	483	0

- Gaspar	9598	195	9402	1
- Guabiruba	4089	49	4039	1
- Ibirama	1944	38	1906	0
- Imbuia	699	11	688	0
- Indaial	11185	140	11039	6
- Ituporanga	4147	72	4072	3
- José Boiteux	716	9	707	0
- Laurentino	1261	11	1250	0
- Lontras	1284	27	1256	1
- Mirim Doce	330	7	323	0
- Petrolândia	907	27	880	0
- Pomerode	6104	73	6030	1
- Pouso Redondo	1950	40	1910	0
- Presidente Getúlio	2000	39	1960	1
- Presidente Nereu	173	4	169	0
- Rio do Campo	681	8	673	0
- Rio do Oeste	913	17	896	0
- Rio do Sul	9872	144	9719	9
- Rio dos Cedros	1007	28	979	0
- Rodeio	1650	32	1618	0
- Salete	947	9	938	0
- Santa Terezinha	581	7	573	1
- Taió	2552	24	2527	1
- Timbó	7843	94	7749	0
- Trombudo Central	1355	28	1327	0
- Vidal Ramos	750	13	737	0
- Vitor Meireles	583	12	571	0
- Witmarsum	424	5	419	0

FOZ DO RIO ITAJAÍ	134384	2273	131997	114
- Balneário Camboriú	28698	440	28241	17
- Balneário Piçarras	5640	67	5567	6
- Bombinhas	3818	70	3737	11
- Camboriú	15080	188	14875	17
- Ilhota	2151	39	2110	2
- Itajaí	42482	796	41660	26
- Itapema	13340	267	13062	11
- Luiz Alves	2365	14	2349	2
- Navegantes	11331	220	11099	12

CORONAVÍRUS

Boletim Epidemiológico

26 de dezembro 2021

CASOS, ÓBITOS, RECUPERADOS E ATIVOS POR MUNICÍPIO E MACRORREGIÃO

- Penha	6287	107	6174	6	- Cocal do Sul	3791	63	3728	0
- Porto Belo	3192	65	3123	4	- Criciúma	39587	662	38901	24
PL. NORTE E NORDESTE	247014	4247	242499	268	- Ermo	392	6	386	0
- Araquari	4560	89	4464	7	- Forquilha	6718	63	6650	5
- Balneário Barra do Sul	1622	47	1573	2	- Grão-Pará	1512	14	1497	1
- Barra Velha	5124	136	4976	12	- Gravatal	2276	50	2217	9
- Bela Vista do Toldo	92	5	87	0	- Içara	8127	138	7975	14
- Campo Alegre	1436	44	1372	20	- Imaruí	1060	23	1037	0
- Canoinhas	7425	122	7287	16	- Imbituba	7155	115	7036	4
- Corupá	2049	42	2006	1	- Jacinto Machado	1587	36	1550	1
- Garuva	2393	33	2357	3	- Jaguaruna	3522	62	3457	3
- Guaramirim	8135	103	8026	6	- Laguna	6002	154	5845	3
- Irineópolis	845	14	830	1	- Lauro Müller	2546	61	2483	2
- Itaiópolis	2866	54	2810	2	- Maracajá	1322	22	1296	4
- Itapoá	3867	75	3791	1	- Meleiro	1328	25	1303	0
- Jaraguá do Sul	36274	437	35828	9	- Morro da Fumaça	3793	46	3742	5
- Joinville	119799	2078	117576	145	- Morro Grande	589	7	582	0
- Mafra	5784	136	5646	2	- Nova Veneza	3038	34	3002	2
- Major Vieira	392	6	386	0	- Orleans	5522	91	5429	2
- Massaranduba	3108	24	3082	2	- Passo de Torres	1476	31	1433	12
- Monte Castelo	976	24	951	1	- Pedras Grandes	811	23	788	0
- Papanduva	1789	47	1740	2	- Pescaria Brava	2226	26	2199	1
- Porto União	4961	93	4861	7	- Praia Grande	1293	17	1270	6
- Rio Negrinho	6028	130	5898	0	- Rio Fortuna	834	11	822	1
- São Bento do Sul	11968	199	11763	6	- Sangão	1950	16	1925	9
- São Francisco do Sul	8363	180	8166	17	- Santa Rosa de Lima	350	5	342	3
- São João do Itaperiú	740	14	726	0	- Santa Rosa do Sul	1354	27	1327	0
- Schroeder	4053	43	4004	6	- São João do Sul	1122	16	1098	8
- Três Barras	2365	72	2293	0	- São Ludgero	3235	36	3198	1
SUL	184825	3302	181273	250	- São Martinho	799	15	784	0
- Araranguá	11477	260	11204	13	- Siderópolis	1483	50	1430	3
- Armazém	1471	35	1434	2	- Sombrio	4193	83	4099	11
- Balneário Arroio do Silva	2238	60	2177	1	- Timbé do Sul	991	18	972	1
- Balneário Gaivota	1451	39	1408	4	- Treviso	892	13	879	0
- Balneário Rincão	1570	53	1516	1	- Treze de Maio	1261	16	1237	8
- Braço do Norte	9145	114	9028	3	- Tubarão	22258	478	21708	72
- Capivari de Baixo	4747	85	4655	7	- Turvo	2243	33	2208	2
					- Urussanga	4088	70	4016	2

CORONAVÍRUS

Boletim Epidemiológico

26 de dezembro 2021

CASOS, ÓBITOS, RECUPERADOS E ATIVOS POR MUNICÍPIO E MACRORREGIÃO

MEIO OESTE E SERRA	153747	2812	150721	214
- Abdon Batista	408	4	404	0
- Água Doce	1285	18	1266	1
- Alto Bela Vista	199	3	196	0
- Anita Garibaldi	1230	10	1219	1
- Arabutã	424	10	414	0
- Arroio Trinta	636	14	622	0
- Bocaina do Sul	411	4	403	4
- Bom Jardim da Serra	730	8	722	0
- Bom Retiro	916	21	891	4
- Brunópolis	336	9	327	0
- Caçador	7232	293	6930	9
- Calmon	50	7	43	0
- Campo Belo do Sul	796	23	770	3
- Campos Novos	6089	122	5967	0
- Capão Alto	192	2	187	3
- Capinzal	5308	55	5249	4
- Catanduvas	2079	33	2041	5
- Celso Ramos	458	6	452	0
- Cerro Negro	209	4	204	1
- Concórdia	18609	229	18378	2
- Correia Pinto	2149	60	2081	8
- Curitibanos	5764	199	5565	0
- Erval Velho	898	13	885	0
- Fraiburgo	5061	121	4923	17
- Frei Rogério	372	11	361	0
- Herval d'Oeste	4711	66	4638	7
- Ibiá	268	4	264	0
- Ibicaré	547	9	537	1
- Iomerê	341	10	331	0
- Ipira	487	7	479	1
- Ipumirim	886	10	876	0
- Irani	1729	20	1709	0
- Itá	1215	26	1189	0
- Jaborá	970	11	957	2
- Joaçaba	7104	75	7022	7
- Lacerdópolis	479	4	475	0
- Lages	29094	534	28472	88
- Lebon Régis	1246	62	1183	1

- Lindóia do Sul	977	12	965	0
- Luzerna	1133	16	1115	2
- Macieira	191	6	185	0
- Matos Costa	180	3	177	0
- Monte Carlo	1342	46	1296	0
- Otacílio Costa	3893	65	3823	5
- Ouro	1654	20	1632	2
- Paineira	186	6	180	0
- Palmeira	366	5	360	1
- Peritiba	456	5	451	0
- Pinheiro Preto	567	9	557	1
- Piratuba	654	11	642	1
- Ponte Alta	611	15	594	2
- Ponte Alta do Norte	335	8	327	0
- Presidente Castello Branco	486	4	482	0
- Rio das Antas	769	15	752	2
- Rio Rufino	237	6	229	2
- Salto Veloso	715	8	704	3
- Santa Cecília	1511	32	1479	0
- São Cristóvão do Sul	303	17	286	0
- São Joaquim	3549	83	3453	13
- São José do Cerrito	768	15	752	1
- Seara	3220	37	3182	1
- Tangará	1477	34	1442	1
- Timbó Grande	795	17	777	1
- Treze Tílias	1038	15	1022	1
- Urubici	741	27	714	0
- Urupema	294	3	291	0
- Vargem	544	4	540	0
- Vargem Bonita	806	8	796	2
- Videira	11670	125	11541	4
- Xavantina	457	5	452	0
- Zortéa	904	13	891	0

GRANDE OESTE	134741	2377	132171	193
- Abelardo Luz	1969	61	1896	12
- Águas de Chapecó	646	11	634	1
- Águas Frias	591	4	587	0
- Anchieta	716	11	704	1

CORONAVÍRUS

Boletim Epidemiológico

26 de dezembro 2021

CASOS, ÓBITOS, RECUPERADOS E ATIVOS POR MUNICÍPIO E MACRORREGIÃO

- Arvoredo	359	5	354	0	- Novo Horizonte	264		264	0
- Bandeirante	449	6	443	0	- Ouro Verde	401	13	387	1
- Barra Bonita	250	2	248	0	- Paial	214	4	210	0
- Belmonte	359	5	354	0	- Palma Sola	1065	17	1048	0
- Bom Jesus	539	10	529	0	- Palmitos	2437	62	2373	2
- Bom Jesus do Oeste	185	6	179	0	- Paraíso	194	7	187	0
- Caibi	724	16	706	2	- Passos Maia	366	13	352	1
- Campo Erê	1512	23	1488	1	- Pinhalzinho	3645	38	3607	0
- Caxambu do Sul	644	13	631	0	- Planalto Alegre	376	14	362	0
- Chapecó	43311	796	42485	30	- Ponte Serrada	1492	54	1421	17
- Cordilheira Alta	626	8	618	0	- Princesa	471	11	460	0
- Coronel Freitas	1817	31	1786	0	- Quilombo	1736	44	1692	0
- Coronel Martins	238	3	235	0	- Riqueza	654	16	638	0
- Cunha Porã	1305	26	1279	0	- Romelândia	444	8	436	0
- Cunhataí	199	2	196	1	- Saltinho	276	6	269	1
- Descanso	1135	19	1116	0	- Santa Helena	217	4	213	0
- Dionísio Cerqueira	2118	51	2066	1	- Santa Terezinha do Progresso	348	4	344	0
- Entre Rios	724	10	713	1	- Santiago do Sul	155	2	153	0
- Faxinal dos Guedes	2131	41	2086	4	- São Bernardino	403	4	399	0
- Flor do Sertão	200		199	1	- São Carlos	1049	21	1026	2
- Formosa do Sul	438	8	430	0	- São Domingos	1405	23	1382	0
- Galvão	490	12	478	0	- São João do Oeste	678	9	669	0
- Guaraciaba	2098	31	2067	0	- São José do Cedro	2112	27	2082	3
- Guarujá do Sul	589	11	577	1	- São Lourenço do Oeste	2459	68	2384	7
- Guatambu	882	20	862	0	- São Miguel da Boa Vista	290	8	281	1
- Iporã do Oeste	863	16	844	3	- São Miguel do Oeste	7391	78	7310	3
- Ipuçu	1168	17	1149	2	- Saudades	1057	17	1038	2
- Iraceminha	550	4	545	1	- Serra Alta	327	6	317	4
- Irati	318	8	310	0	- Sul Brasil	630	7	622	1
- Itapiranga	2572	20	2546	6	- Tigrinhos	394	2	391	1
- Jardinópolis	406	5	401	0	- Tunápolis	1213	10	1194	9
- Jupiá	312	6	306	0	- União do Oeste	410	12	398	0
- Lajeado Grande	278	5	273	0	- Vargeão	366	9	355	2
- Maravilha	5486	73	5409	4	- Xanxerê	11147	192	10943	12
- Marema	255	13	239	3	- Xaxim	6213	120	6049	44
- Modelo	534	12	519	3	- Outros estados				0
- Mondai	1232	12	1218	2	- Outros países				0
- Nova Erechim	724	10	714	0	- Não informado				0
- Nova Itaberaba	500	4	496	0					

NOTAS EXPLICATIVAS

1 - O número de pacientes recuperados considera aqueles que tenham recebido alta hospitalar e tenham decorridos 14 dias do início dos sintomas sem evolução a óbito. Limitações: por forma de concepção dos sistemas de informação, os casos são registrados de forma única, portanto, pessoas que foram internadas após a inclusão no sistema de informação, ou tenham registrados mais de um evento de internação e alta, ou não estão encerrados no SIVEP-Gripe podem não ser considerados como casos recuperados.

2 - Eventual diferença entre o total de casos confirmados ou óbitos por sexo e o total geral diz respeito a situações em que o sexo não foi informado pelo notificador.

FONTES

SANTA CATARINA. Centro de Informática e Automação do Estado de Santa Catarina - CIASC. Plataforma BoaVista, com dados da Diretoria de Vigilância Epidemiológica vinculada à Superintendência de Vigilância em Saúde da Secretaria de Estado da Saúde. Acesso em: 26 dez 2021, 14h22

SANTA CATARINA. Secretaria de Estado da Saúde, Superintendência de Serviços Especializados e Regulação. Acesso em: 26 dez 2021, 14h06.

BRASIL. Ministério da Saúde. Painel Coronavírus. Disponível em: <https://covid.saude.gov.br/>. Acesso em: 26 dez 2021, 15h12.

Links úteis

www.coronavirus.sc.gov.br

Boletins epidemiológicos

Guia de convívio responsável

Tira dúvidas

Triagem online

Portal da Transparência

***Clique e conecte-se
ao Governo de SC***



www.coronavirus.sc.gov.br

GOVERNO DE
SANTA CATARINA

