

# ***CORONAVÍRUS***

## **Boletim Epidemiológico**

18 de dezembro 2021

# CORONAVÍRUS

## Boletim Epidemiológico

18 de dezembro 2021

### DADOS GERAIS

**1.238.466**  
casos confirmados  
**+137**

**172.855**  
casos por milhão de habitantes  
**+19**

**1.216.197**  
pacientes recuperados  
**+179**

**2.145**  
casos ativos  
**-46**

**20.124**  
óbitos  
**+4**

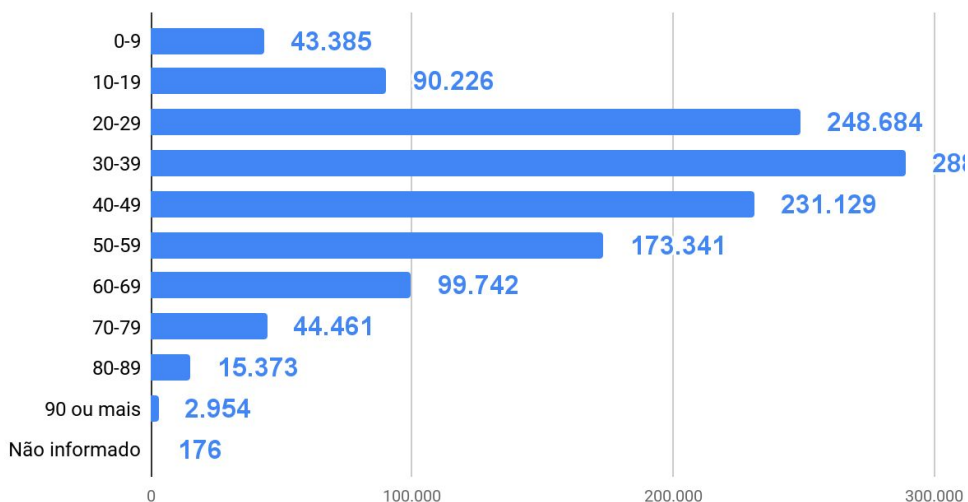
**2.809**  
óbitos por milhão de habitantes  
**+1**

**1,62%**  
taxa de letalidade  
**=**

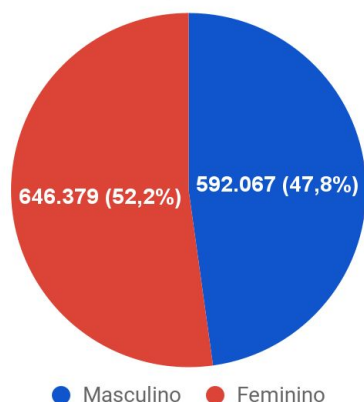
**11.449.098**  
Doses aplicadas de vacina  
(D1+D2+ única+DR+DA) 16h

**TESTES** PCR: **1.313.837** Clínico-epidemiológico: **22.005** Em análise (Lacen): **1.100**

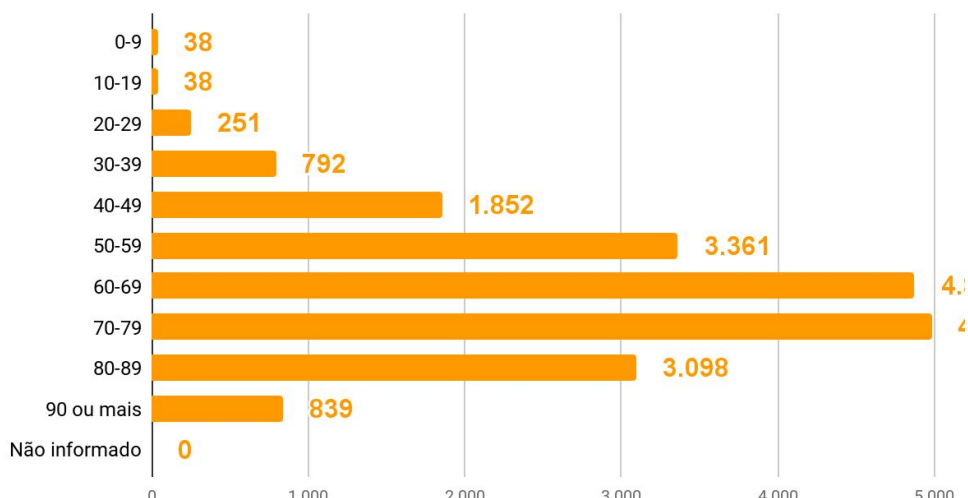
### Casos por faixa etária



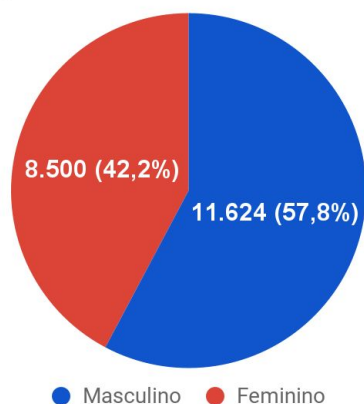
### Casos confirmados por sexo



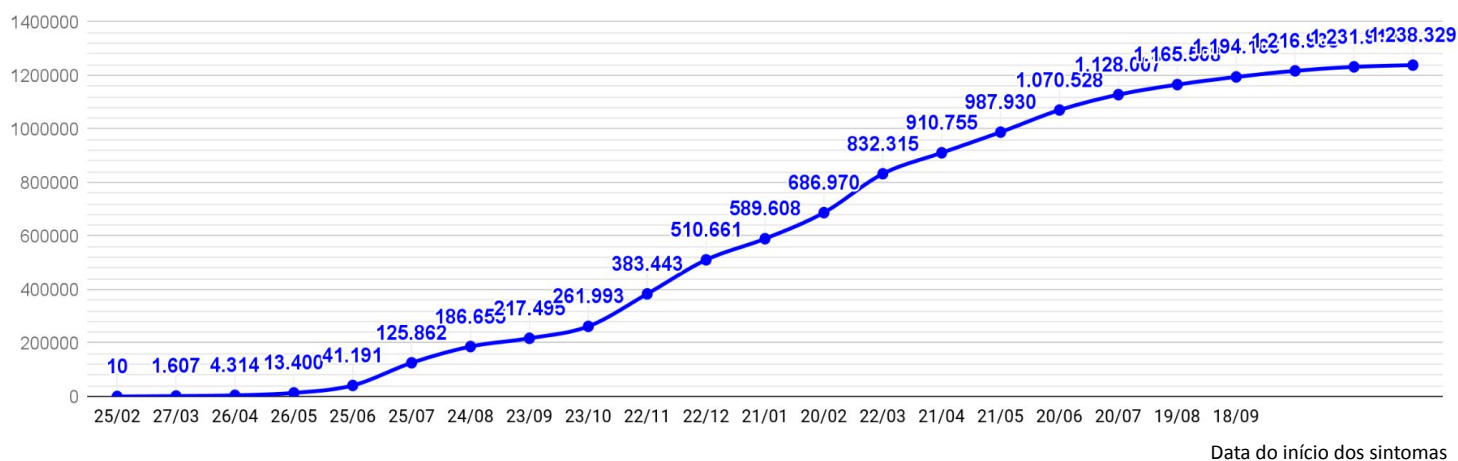
### Óbitos por faixa etária



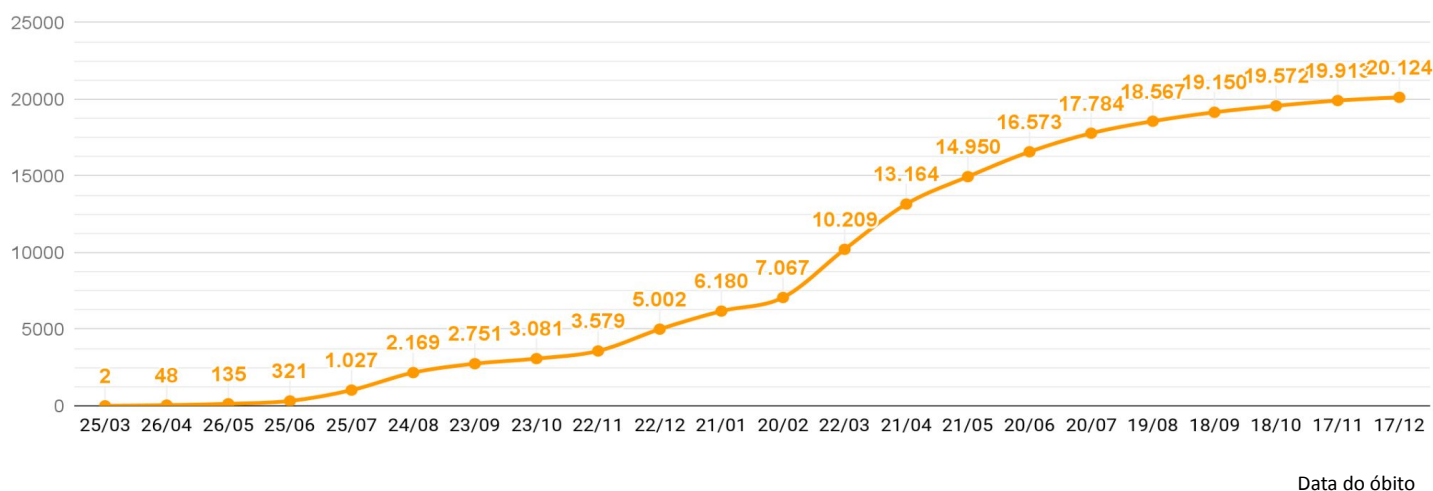
### Óbitos por sexo



### EVOLUÇÃO DO CASOS CONFIRMADOS (ACUMULADO)



### EVOLUÇÃO DOS ÓBITOS (ACUMULADO)



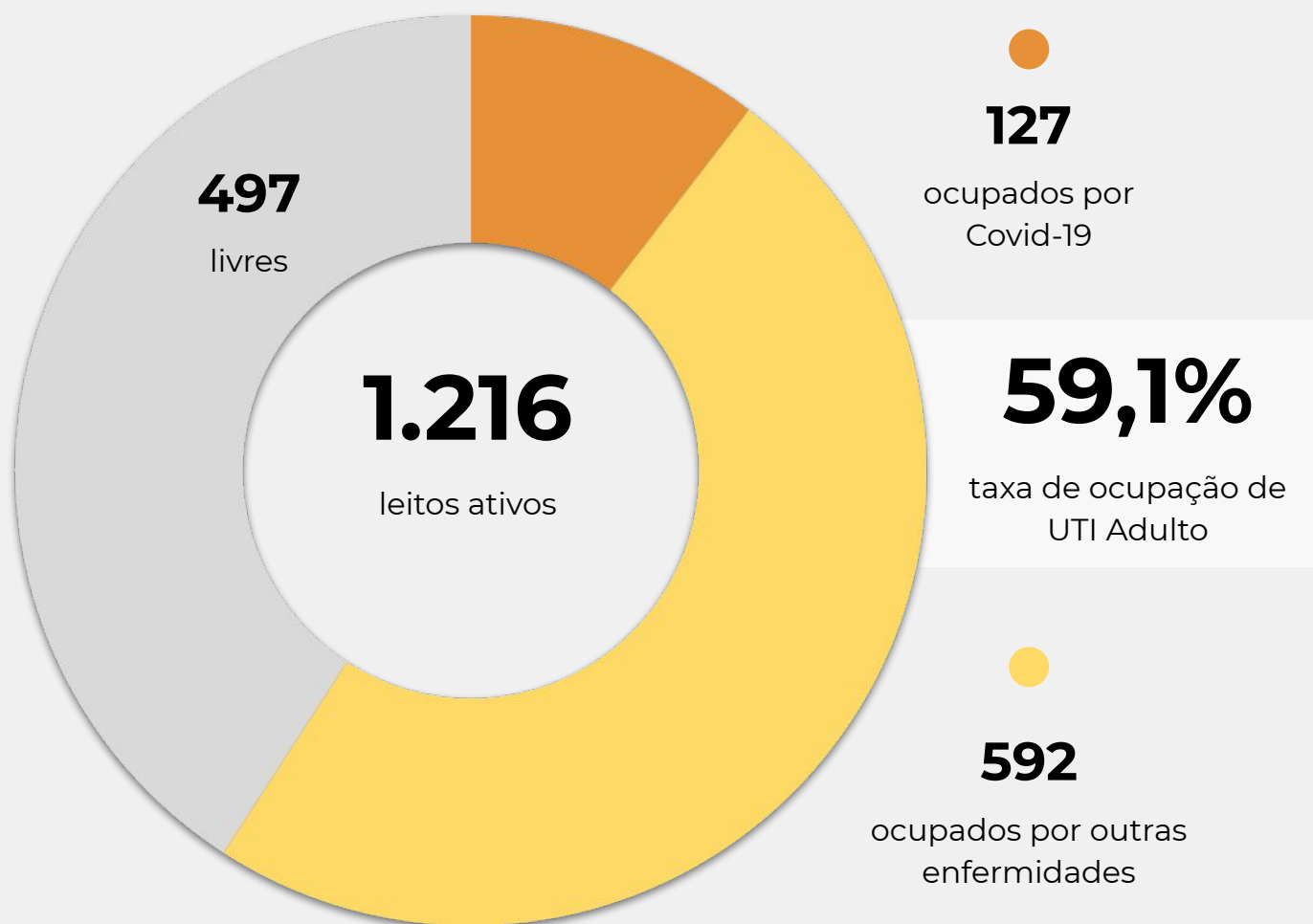
### EVOLUÇÃO DOS CASOS ATIVOS



### OCUPAÇÃO DE LEITOS DE UTI (TOTAL GERAL DO SUS E REDE PRIVADA)

	SUS			REDE PRIVADA			TOTAL		
	Confirmados	Suspeitos	Total	Confirmados	Suspeitos	Total	Confirmados	Suspeitos	TOTAL
Internações em UTI	110	18	<b>128</b>	10	5	<b>15</b>	120	23	<b>143</b>
Ventilação mecânica	38	6	<b>44</b>	4	3	<b>7</b>	42	9	<b>51</b>

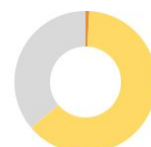
### OCUPAÇÃO DE LEITOS DE UTI ADULTO - SUS



**TEMPO MÉDIO DE PERMANÊNCIA NA UTI (PACIENTES COM COVID-19): 13,7 dias**

### OCUPAÇÃO DE LEITOS DE UTI POR MACRORREGIÃO - SUS

#### SANTA CATARINA (TOTAL)



	TOTAL		ADULTO		PEDIÁTRICO		NEONATAL	
Leitos ativos	1.529		1.216		116		197	
Taxa de ocupação	63,0%		59,1%		63,8%		86,3%	
Ocupados por Covid-19	128	8,4%	127	10,4%	1	0,9%	0	0,0%
Outras enfermidades	835	54,6%	592	48,7%	73	62,9%	170	86,3%
Livres	566	37,0%	497	40,9%	42	36,2%	27	13,7%

#### GRANDE FLORIANÓPOLIS



	TOTAL		ADULTO		PEDIÁTRICO		NEONATAL	
Leitos ativos	256		202		20		34	
Taxa de ocupação	73,4%		70,8%		75,0%		88,2%	
Ocupados por Covid-19	30	11,7%	30	14,9%	0	0,0%	0	0,0%
Outras enfermidades	158	61,7%	113	55,9%	15	75,0%	30	88,2%
Livres	68	26,6%	59	29,2%	5	25,0%	4	11,8%

### OCUPAÇÃO DE LEITOS DE UTI POR MACRORREGIÃO - SUS

#### FOZ DO RIO ITAJAÍ



#### TOTAL

#### ADULTO

#### PEDIÁTRICO

#### NEONATAL

Leitos ativos

**128**

**96**

**14**

**18**

Taxa de ocupação

**56,3%**

**47,9%**

**57,1%**

**100,0%**

Ocupados por Covid-19

**10**

7,8%

**9**

9,4%

**1**

7,1%

**0**

0,0%

Outras enfermidades

**62**

48,4%

**37**

38,5%

**7**

50,0%

**18**

100,0%

Livres

**56**

43,8%

**50**

52,1%

**6**

42,9%

**0**

0,0%

#### GRANDE OESTE



#### TOTAL

#### ADULTO

#### PEDIÁTRICO

#### NEONATAL

Leitos ativos

**146**

**121**

**7**

**18**

Taxa de ocupação

**54,8%**

**47,9%**

**85,7%**

**88,9%**

Ocupados por Covid-19

**15**

10,3%

**15**

12,4%

**0**

0,0%

**0**

0,0%

Outras enfermidades

**65**

44,5%

**43**

35,5%

**6**

85,7%

**16**

88,9%

Livres

**66**

45,2%

**63**

52,1%

**1**

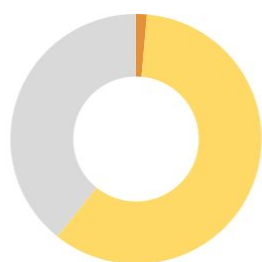
14,3%

**2**

11,1%

### OCUPAÇÃO DE LEITOS DE UTI POR MACRORREGIÃO - SUS

#### MEIO OESTE E SERRA CATARINENSE



	TOTAL		ADULTO		PEDIÁTRICO		NEONATAL	
Leitos ativos	214		168		17		29	
Taxa de ocupação	60,7%		54,8%		64,7%		93,1%	
Ocupados por Covid-19	3	1,4%	3	1,8%	0	0,0%	0	0,0%
Outras enfermidades	127	59,3%	89	53,0%	11	64,7%	27	93,1%
Livres	84	39,3%	76	45,2%	6	35,3%	2	6,9%

#### PLANALTO NORTE E NORDESTE



	TOTAL		ADULTO		PEDIÁTRICO		NEONATAL	
Leitos ativos	348		267		24		57	
Taxa de ocupação	73,6%		73,0%		70,8%		77,2%	
Ocupados por Covid-19	45	12,9%	45	16,9%	0	0,0%	0	0,0%
Outras enfermidades	211	60,6%	150	56,2%	17	70,8%	44	77,2%
Livres	92	26,4%	72	27,0%	7	29,2%	13	22,8%

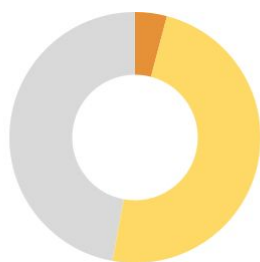
### OCUPAÇÃO DE LEITOS DE UTI POR MACRORREGIÃO - SUS

#### SUL



	TOTAL	ADULTO	PEDIÁTRICO	NEONATAL
Leitos ativos	<b>193</b>	<b>157</b>	<b>11</b>	<b>25</b>
Taxa de ocupação	<b>56,0%</b>	<b>52,2%</b>	<b>54,5%</b>	<b>80,0%</b>
Ocupados por Covid-19	<b>15</b> (7,8%)	<b>15</b> (9,6%)	<b>0</b> (0,0%)	<b>0</b> (0,0%)
Outras enfermidades	<b>93</b> (48,2%)	<b>67</b> (42,7%)	<b>6</b> (54,5%)	<b>20</b> (80,0%)
Livres	<b>85</b> (44,0%)	<b>75</b> (47,8%)	<b>5</b> (45,5%)	<b>5</b> (20,0%)

#### VALE DO ITAJAÍ



	TOTAL	ADULTO	PEDIÁTRICO	NEONATAL
Leitos ativos	<b>244</b>	<b>205</b>	<b>23</b>	<b>16</b>
Taxa de ocupação	<b>52,9%</b>	<b>50,2%</b>	<b>47,8%</b>	<b>93,8%</b>
Ocupados por Covid-19	<b>10</b> (4,1%)	<b>10</b> (4,9%)	<b>0</b> (0,0%)	<b>0</b> (0,0%)
Outras enfermidades	<b>119</b> (48,8%)	<b>93</b> (45,4%)	<b>11</b> (47,8%)	<b>15</b> (93,8%)
Livres	<b>115</b> (47,1%)	<b>102</b> (49,8%)	<b>12</b> (52,2%)	<b>1</b> (6,3%)



### SOLICITAÇÕES DE TRANSFERÊNCIA PARA LEITOS DE UTI COVID-19

Dados encaminhados pelos hospitais à Central de Regulação de Internações Macrorregionais

<b>GRANDE OESTE - CHAPECÓ</b>	<b>0</b>
<b>MEIO OESTE - JOAÇABA</b>	<b>0</b>
<b>SERRA - LAGES</b>	<b>0</b>
<b>NORTE - JOINVILLE</b>	<b>0</b>
<b>VALE - BLUMENAU</b>	<b>0</b>
<b>FOZ - ITAJAÍ</b>	<b>0</b>
<b>SUL - CRICIÚMA</b>	<b>0</b>
<b>GRANDE FLORIANÓPOLIS</b>	<b>0</b>
<b>TOTAL</b>	<b>0</b>

# CORONAVÍRUS

## Boletim Epidemiológico

18 de dezembro 2021

### CASOS, ÓBITOS, RECUPERADOS E ATIVOS POR MUNICÍPIO E MACRORREGIÃO

<b>GRANDE FLORIANÓPOLIS</b>	<b>200866</b>	<b>2782</b>	<b>197295</b>	<b>789</b>
- Águas Mornas	764	10	752	2
- Alfredo Wagner	1104	8	1095	1
- Angelina	580	4	576	0
- Anitápolis	393	5	387	1
- Antônio Carlos	1707	27	1678	2
- Biguaçu	12067	173	11862	32
- Canelinha	1563	21	1539	3
- Florianópolis	84936	1122	83373	441
- Garopaba	3602	47	3550	5
- Governador Celso Ramos	2928	32	2893	3
- Leoberto Leal	366	2	364	0
- Major Gercino	369	6	363	0
- Nova Trento	2468	21	2446	1
- Palhoça	30896	361	30447	88
- Paulo Lopes	1365	16	1346	3
- Rancho Queimado	536	4	532	0
- Santo Amaro da Imperatriz	4071	85	3976	10
- São Bonifácio	502	7	495	0
- São João Batista	5442	102	5293	47
- São José	37124	624	36364	136
- São Pedro de Alcântara	785	15	766	4
- Tijucas	7298	90	7198	10

<b>VALE DO ITAJAÍ</b>	<b>183080</b>	<b>2340</b>	<b>180616</b>	<b>124</b>
- Agrolândia	1738	30	1704	4
- Agronômica	687	14	672	1
- Apiúna	928	18	909	1
- Ascurra	1391	13	1376	2
- Atalanta	513	11	501	1
- Aurora	935	19	916	0
- Benedito Novo	1101	20	1081	0
- Blumenau	65686	691	64937	58
- Botuverá	1027	10	1017	0
- Braço do Trombudo	768	7	757	4
- Brusque	31338	327	30995	16
- Chapadão do Lageado	420	6	414	0
- Dona Emma	521	5	514	2
- Doutor Pedrinho	489	6	483	0

- Gaspar	9598	195	9397	6
- Guabiruba	4089	49	4039	1
- Ibirama	1944	39	1905	0
- Imbuia	699	11	687	1
- Indaial	11182	140	11038	4
- Ituporanga	4146	71	4071	4
- José Boiteux	716	9	707	0
- Laurentino	1261	11	1250	0
- Lontras	1284	27	1256	1
- Mirim Doce	330	7	323	0
- Petrolândia	906	27	879	0
- Pomerode	6104	73	6026	5
- Pouso Redondo	1950	40	1910	0
- Presidente Getúlio	2000	39	1960	1
- Presidente Nereu	173	4	169	0
- Rio do Campo	681	8	673	0
- Rio do Oeste	913	17	896	0
- Rio do Sul	9870	144	9718	8
- Rio dos Cedros	1007	28	979	0
- Rodeio	1650	32	1618	0
- Salete	947	9	938	0
- Santa Terezinha	581	7	573	1
- Taió	2552	24	2527	1
- Timbó	7843	94	7749	0
- Trombudo Central	1355	28	1326	1
- Vidal Ramos	750	13	736	1
- Vitor Meireles	583	12	571	0
- Witmarsum	424	5	419	0

<b>FOZ DO RIO ITAJAÍ</b>	<b>134314</b>	<b>2268</b>	<b>131909</b>	<b>137</b>
- Balneário Camboriú	28690	438	28220	32
- Balneário Piçarras	5634	67	5560	7
- Bombinhas	3812	70	3730	12
- Camboriú	15067	188	14867	12
- Ilhota	2151	39	2110	2
- Itajaí	42463	795	41643	25
- Itapema	13336	265	13058	13
- Luiz Alves	2363	14	2348	1
- Navegantes	11325	220	11091	14

# CORONAVÍRUS

## Boletim Epidemiológico

18 de dezembro 2021

### CASOS, ÓBITOS, RECUPERADOS E ATIVOS POR MUNICÍPIO E MACRORREGIÃO

- Penha	6283	107	6170	6	- Cocal do Sul	3791	63	3726	2
- Porto Belo	3190	65	3112	13	- Criciúma	39572	663	38876	33
					- Ermo	392	6	382	4
<b>PL. NORTE E NORDESTE</b>	<b>246867</b>	<b>4243</b>	<b>242296</b>	<b>328</b>	- Forquilha	6718	63	6648	7
- Araquari	4554	89	4461	4	- Grão-Pará	1512	14	1496	2
- Balneário Barra do Sul	1623	47	1571	5	- Gravatal	2276	50	2217	9
- Barra Velha	5115	136	4968	11	- Içara	8121	138	7964	19
- Bela Vista do Toldo	92	5	87	0	- Imaruí	1059	22	1037	0
- Campo Alegre	1436	44	1372	20	- Imbituba	7154	115	7035	4
- Canoinhas	7418	123	7284	11	- Jacinto Machado	1587	36	1549	2
- Corupá	2049	42	2006	1	- Jaguaruna	3521	62	3456	3
- Garuva	2393	33	2357	3	- Laguna	6002	154	5842	6
- Guaramirim	8133	103	8025	5	- Lauro Müller	2546	61	2483	2
- Irineópolis	845	14	830	1	- Maracajá	1318	22	1296	0
- Itaiópolis	2866	54	2810	2	- Meleiro	1328	25	1302	1
- Itapoá	3867	75	3789	3	- Morro da Fumaça	3792	46	3736	10
- Jaraguá do Sul	36268	437	35820	11	- Morro Grande	589	7	582	0
- Joinville	119693	2074	117432	187	- Nova Veneza	3037	35	2998	4
- Mafra	5784	135	5645	4	- Orleans	5522	91	5429	2
- Major Vieira	392	6	386	0	- Passo de Torres	1471	31	1425	15
- Massaranduba	3107	24	3073	10	- Pedras Grandes	811	23	788	0
- Monte Castelo	976	24	951	1	- Pescaria Brava	2226	26	2199	1
- Papanduva	1789	47	1740	2	- Praia Grande	1293	17	1270	6
- Porto União	4961	93	4861	7	- Rio Fortuna	834	11	822	1
- Rio Negrinho	6027	130	5897	0	- Sangão	1949	16	1924	9
- São Bento do Sul	11967	199	11762	6	- Santa Rosa de Lima	349	5	341	3
- São Francisco do Sul	8357	180	8150	27	- Santa Rosa do Sul	1354	27	1325	2
- São João do Itaperiú	740	14	726	0	- São João do Sul	1122	16	1097	9
- Schroeder	4050	43	4000	7	- São Ludgero	3234	36	3195	3
- Três Barras	2365	72	2293	0	- São Martinho	799	15	784	0
					- Siderópolis	1482	50	1430	2
<b>SUL</b>	<b>184765</b>	<b>3301</b>	<b>181156</b>	<b>308</b>	- Sombrio	4192	83	4094	15
- Araranguá	11473	259	11194	20	- Timbé do Sul	991	18	972	1
- Armazém	1471	35	1434	2	- Treviso	892	13	879	0
- Balneário Arroio do Silva	2237	60	2177	0	- Treze de Maio	1261	16	1238	7
- Balneário Gaivota	1451	39	1407	5	- Tubarão	22246	477	21696	73
- Balneário Rincão	1570	53	1516	1	- Turvo	2243	33	2204	6
- Braço do Norte	9145	114	9023	8	- Urussanga	4087	70	4015	2
- Capivari de Baixo	4745	85	4653	7					

# CORONAVÍRUS

## Boletim Epidemiológico

18 de dezembro 2021

### CASOS, ÓBITOS, RECUPERADOS E ATIVOS POR MUNICÍPIO E MACRORREGIÃO

MEIO OESTE E SERRA	153718	2811	150642	265
- Abdon Batista	408	4	404	0
- Água Doce	1284	18	1266	0
- Alto Bela Vista	199	3	196	0
- Anita Garibaldi	1230	10	1219	1
- Arabutã	424	10	414	0
- Arroio Trinta	636	14	622	0
- Bocaina do Sul	408	4	402	2
- Bom Jardim da Serra	730	8	721	1
- Bom Retiro	916	21	891	4
- Brunópolis	336	9	326	1
- Caçador	7231	293	6930	8
- Calmon	50	7	43	0
- Campo Belo do Sul	796	23	770	3
- Campos Novos	6089	122	5965	2
- Capão Alto	192	2	187	3
- Capinzal	5307	55	5234	18
- Catanduvas	2079	33	2041	5
- Celso Ramos	458	6	452	0
- Cerro Negro	209	4	204	1
- Concórdia	18608	229	18376	3
- Correia Pinto	2149	60	2081	8
- Curitibanos	5764	199	5563	2
- Erval Velho	898	13	885	0
- Fraiburgo	5061	121	4923	17
- Frei Rogério	372	11	359	2
- Herval d'Oeste	4710	66	4629	15
- Ibiam	268	4	264	0
- Ibicaré	547	9	537	1
- Iomerê	341	10	331	0
- Ipira	487	7	479	1
- Ipumirim	886	10	876	0
- Irani	1729	20	1708	1
- Itá	1215	26	1188	1
- Jaborá	970	11	957	2
- Joaçaba	7101	75	7016	10
- Lacerdópolis	479	4	475	0
- Lages	29087	534	28462	91
- Lebon Régis	1246	62	1182	2

- Lindóia do Sul	977	12	965	0
- Luzerna	1133	16	1115	2
- Macieira	191	6	185	0
- Matos Costa	180	3	177	0
- Monte Carlo	1342	46	1296	0
- Otacílio Costa	3893	65	3818	10
- Ouro	1653	20	1630	3
- Paineira	186	6	180	0
- Palmeira	366	5	360	1
- Peritiba	456	5	451	0
- Pinheiro Preto	567	9	557	1
- Piratuba	644	11	633	0
- Ponte Alta	611	15	594	2
- Ponte Alta do Norte	335	8	327	0
- Presidente Castello Branco	486	4	482	0
- Rio das Antas	769	15	751	3
- Rio Rufino	237	5	230	2
- Salto Veloso	715	8	704	3
- Santa Cecília	1511	32	1478	1
- São Cristóvão do Sul	303	17	286	0
- São Joaquim	3549	83	3450	16
- São José do Cerrito	768	15	752	1
- Seara	3220	37	3182	1
- Tangará	1477	34	1442	1
- Timbó Grande	795	17	777	1
- Treze Tílias	1038	15	1022	1
- Urubici	741	27	714	0
- Urupema	294	3	291	0
- Vargem	544	4	540	0
- Vargem Bonita	806	8	796	2
- Videira	11670	125	11536	9
- Xavantina	457	5	452	0
- Zortéa	904	13	891	0

GRANDE OESTE	134719	2375	132104	240
- Abelardo Luz	1969	61	1895	13
- Águas de Chapecó	646	11	634	1
- Águas Frias	591	4	587	0
- Anchieta	716	11	704	1

# CORONAVÍRUS

## Boletim Epidemiológico

18 de dezembro 2021

### CASOS, ÓBITOS, RECUPERADOS E ATIVOS POR MUNICÍPIO E MACRORREGIÃO

- Arvoredo	359	5	354	0	- Novo Horizonte	264		264	0
- Bandeirante	449	6	443	0	- Ouro Verde	401	13	387	1
- Barra Bonita	250	2	248	0	- Paial	214	4	210	0
- Belmonte	359	5	354	0	- Palma Sola	1065	17	1048	0
- Bom Jesus	539	10	529	0	- Palmitos	2437	62	2373	2
- Bom Jesus do Oeste	185	6	179	0	- Paraíso	194	7	187	0
- Caibi	724	16	705	3	- Passos Maia	366	13	352	1
- Campo Erê	1512	23	1488	1	- Pinhalzinho	3645	38	3605	2
- Caxambu do Sul	644	13	631	0	- Planalto Alegre	376	14	362	0
- Chapecó	43298	795	42460	43	- Ponte Serrada	1492	54	1421	17
- Cordilheira Alta	626	8	618	0	- Princesa	471	11	460	0
- Coronel Freitas	1817	31	1786	0	- Quilombo	1736	44	1692	0
- Coronel Martins	238	3	235	0	- Riqueza	654	16	638	0
- Cunha Porã	1305	26	1279	0	- Romelândia	444	8	436	0
- Cunhataí	199	2	196	1	- Saltinho	276	6	269	1
- Descanso	1135	19	1116	0	- Santa Helena	217	4	213	0
- Dionísio Cerqueira	2118	51	2066	1	- Santa Terezinha do Progresso	348	4	344	0
- Entre Rios	724	10	708	6	- Santiago do Sul	155	2	153	0
- Faxinal dos Guedes	2131	41	2079	11	- São Bernardino	403	4	399	0
- Flor do Sertão	200		199	1	- São Carlos	1049	21	1026	2
- Formosa do Sul	438	8	430	0	- São Domingos	1405	23	1382	0
- Galvão	490	12	478	0	- São João do Oeste	678	9	669	0
- Guaraciaba	2098	30	2068	0	- São José do Cedro	2112	27	2082	3
- Guarujá do Sul	589	11	576	2	- São Lourenço do Oeste	2459	68	2384	7
- Guatambu	882	20	862	0	- São Miguel da Boa Vista	290	8	281	1
- Iporã do Oeste	863	16	844	3	- São Miguel do Oeste	7390	78	7309	3
- Ipuçu	1168	17	1149	2	- Saudades	1057	17	1038	2
- Iraceminha	550	4	545	1	- Serra Alta	327	6	315	6
- Irati	318	8	310	0	- Sul Brasil	630	7	622	1
- Itapiranga	2572	20	2546	6	- Tigrinhos	394	2	391	1
- Jardinópolis	407	5	402	0	- Tunápolis	1213	10	1193	10
- Jupiá	312	6	306	0	- União do Oeste	410	12	398	0
- Lajeado Grande	278	5	268	5	- Vargeão	366	9	355	2
- Maravilha	5483	73	5405	5	- Xanxerê	11143	192	10933	18
- Marema	255	13	239	3	- Xaxim	6211	120	6045	46
- Modelo	534	12	519	3	- Outros estados				0
- Mondaiá	1232	12	1218	2	- Outros países				0
- Nova Erechim	724	10	714	0	- Não informado				0
- Nova Itaberaba	500	4	496	0					

### NOTAS EXPLICATIVAS

1 - O número de pacientes recuperados considera aqueles que tenham recebido alta hospitalar e tenham decorridos 14 dias do início dos sintomas sem evolução a óbito. Limitações: por forma de concepção dos sistemas de informação, os casos são registrados de forma única, portanto, pessoas que foram internadas após a inclusão no sistema de informação, ou tenham registrados mais de um evento de internação e alta, ou não estão encerrados no SIVEP-Gripe podem não ser considerados como casos recuperados.

2 - Eventual diferença entre o total de casos confirmados ou óbitos por sexo e o total geral diz respeito a situações em que o sexo não foi informado pelo notificador.

### FONTES

SANTA CATARINA. Centro de Informática e Automação do Estado de Santa Catarina - CIASC. Plataforma BoaVista, com dados da Diretoria de Vigilância Epidemiológica vinculada à Superintendência de Vigilância em Saúde da Secretaria de Estado da Saúde. Acesso em: 18 dez 2021, 14h22

SANTA CATARINA. Secretaria de Estado da Saúde, Superintendência de Serviços Especializados e Regulação. Acesso em: 18 dez 2021, 14h06.

BRASIL. Ministério da Saúde. Painel Coronavírus. Disponível em: <https://covid.saude.gov.br/>. Acesso em: 18 dez 2021, 15h12.

## *Links úteis*

**[www.coronavirus.sc.gov.br](http://www.coronavirus.sc.gov.br)**

Boletins epidemiológicos

Guia de convívio responsável

Tira dúvidas

Triagem online

**Portal da Transparência**

***Clique e conecte-se  
ao Governo de SC***



**[www.coronavirus.sc.gov.br](http://www.coronavirus.sc.gov.br)**

GOVERNO DE  
**SANTA CATARINA**

