

CORONAVÍRUS

Boletim Epidemiológico

16 de dezembro 2021

CORONAVÍRUS

Boletim Epidemiológico

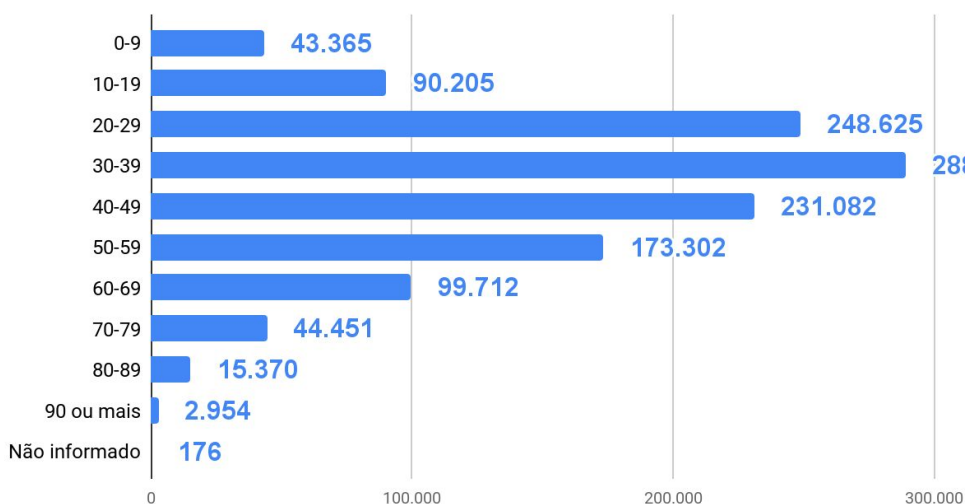
16 de dezembro 2021

DADOS GERAIS

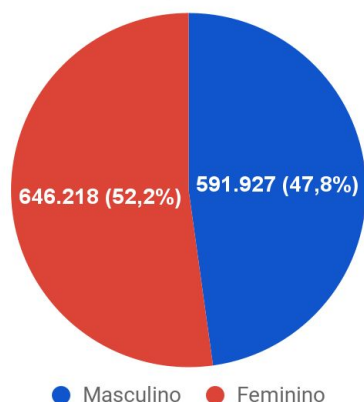
1.238.165 casos confirmados +109	172.813 casos por milhão de habitantes +15	1.215.757 pacientes recuperados +249	2.298 casos ativos -149
20.110 óbitos +9	2.807 óbitos por milhão de habitantes +1	1,62% taxa de letalidade =	11.449.098 Doses aplicadas de vacina (D1+D2+ única+DR+DA) 16h

TESTES PCR: **1.311.989** Clínico-epidemiológico: **22.010** Em análise (Lacen): **1.164**

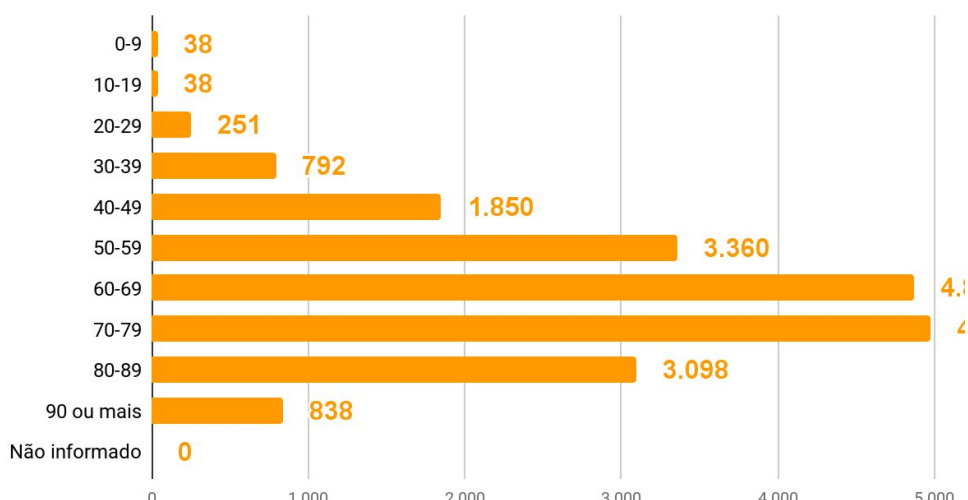
Casos por faixa etária



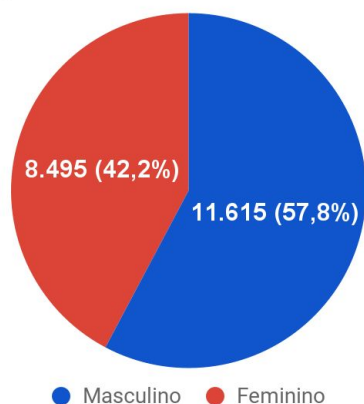
Casos confirmados por sexo



Óbitos por faixa etária



Óbitos por sexo

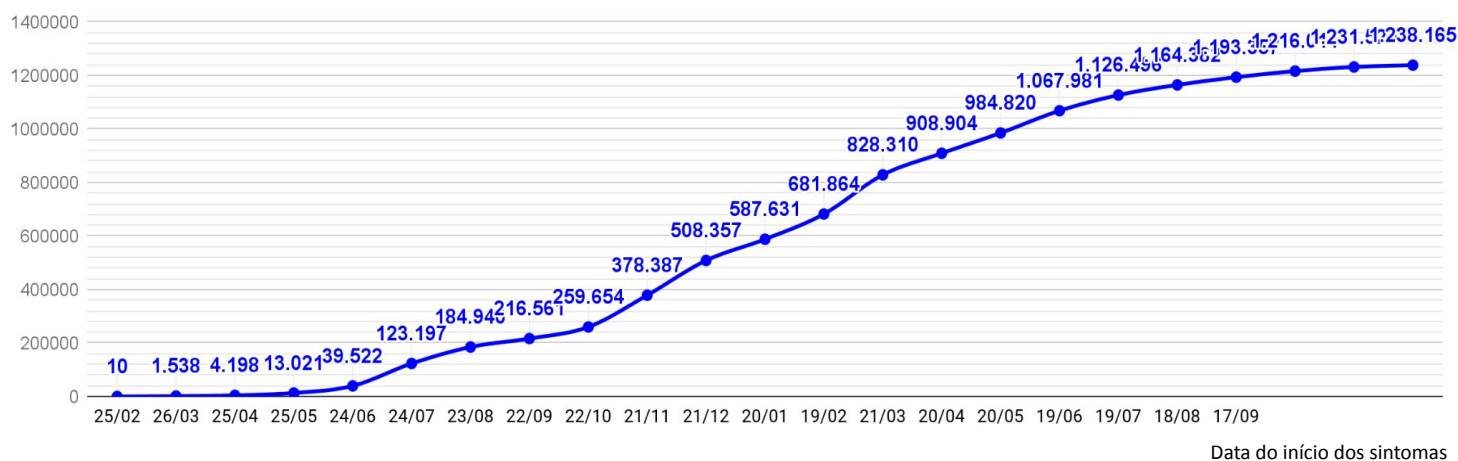


CORONAVÍRUS

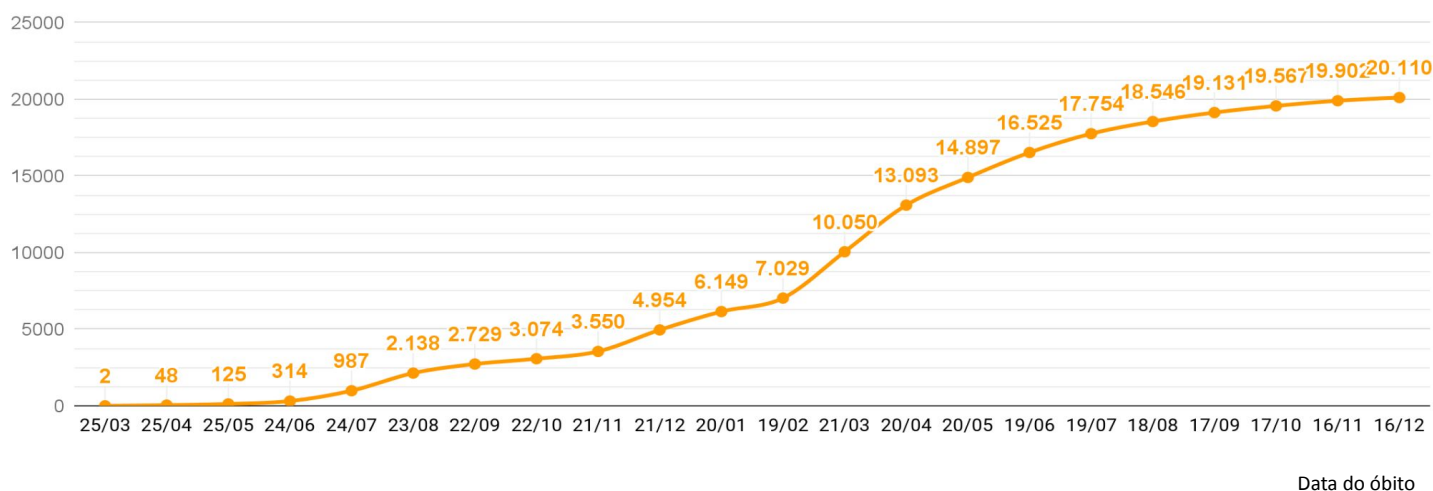
Boletim Epidemiológico

16 de dezembro 2021

EVOLUÇÃO DO CASOS CONFIRMADOS (ACUMULADO)



EVOLUÇÃO DOS ÓBITOS (ACUMULADO)



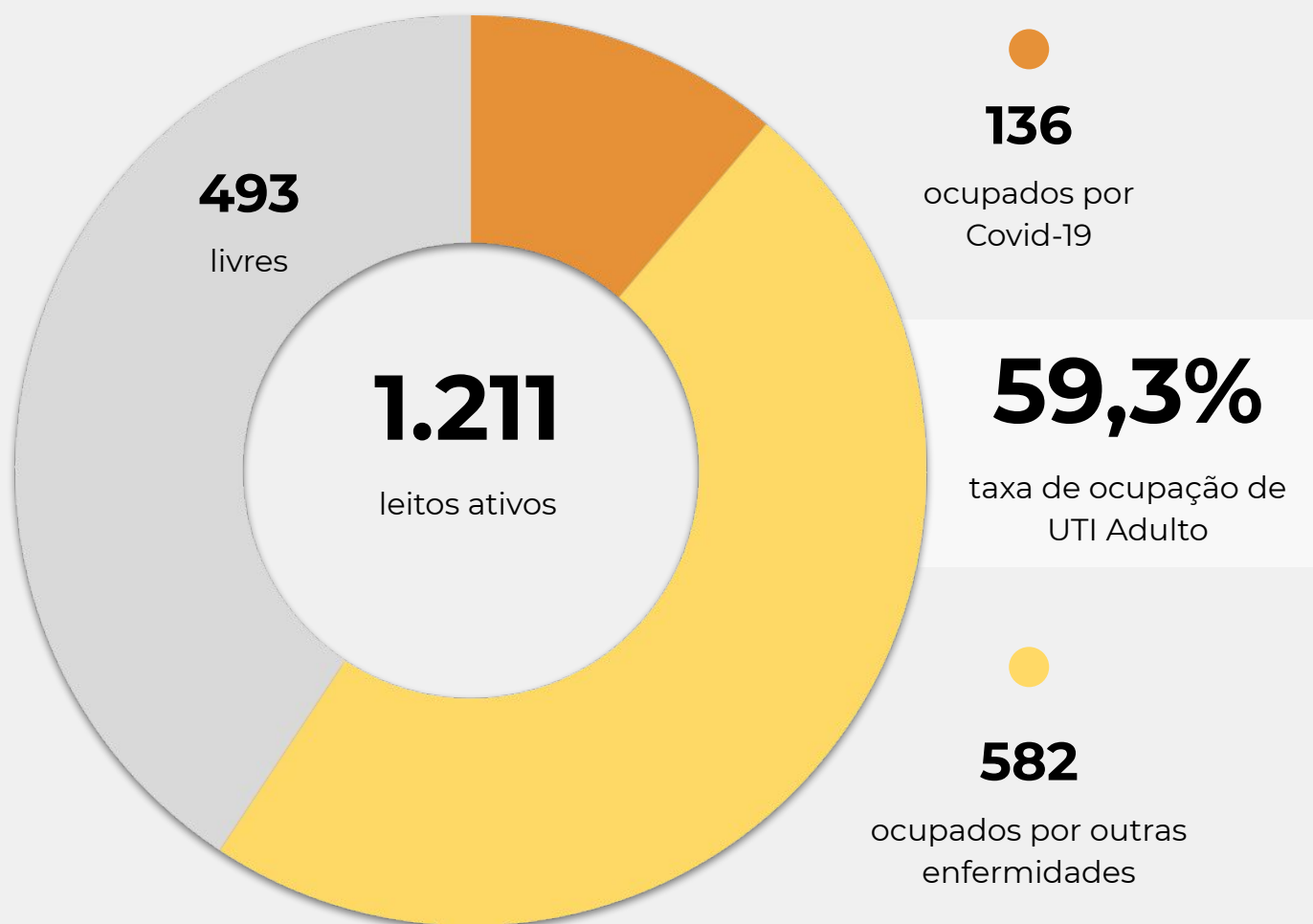
EVOLUÇÃO DOS CASOS ATIVOS



OCUPAÇÃO DE LEITOS DE UTI (TOTAL GERAL DO SUS E REDE PRIVADA)

	SUS			REDE PRIVADA			TOTAL		
	Confirmados	Suspeitos	Total	Confirmados	Suspeitos	Total	Confirmados	Suspeitos	TOTAL
Internações em UTI	116	23	139	13	4	17	129	27	156
Ventilação mecânica	49	7	56	5	3	8	54	10	64

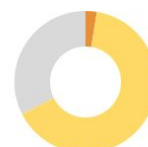
OCUPAÇÃO DE LEITOS DE UTI ADULTO - SUS



TEMPO MÉDIO DE PERMANÊNCIA NA UTI (PACIENTES COM COVID-19): 13,7 dias

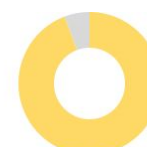
OCUPAÇÃO DE LEITOS DE UTI POR MACRORREGIÃO - SUS

SANTA CATARINA (TOTAL)



	TOTAL		ADULTO		PEDIÁTRICO		NEONATAL	
Leitos ativos	1.523		1.211		117		195	
Taxa de ocupação	63,4%		59,3%		67,5%		86,7%	
Ocupados por Covid-19	139	9,1%	136	11,2%	3	2,6%	0	0,0%
Outras enfermidades	827	54,3%	582	48,1%	76	65,0%	169	86,7%
Livres	557	36,6%	493	40,7%	38	32,5%	26	13,3%

GRANDE FLORIANÓPOLIS



	TOTAL		ADULTO		PEDIÁTRICO		NEONATAL	
Leitos ativos	252		197		20		35	
Taxa de ocupação	75,0%		70,6%		85,0%		94,3%	
Ocupados por Covid-19	32	12,7%	32	16,2%	0	0,0%	0	0,0%
Outras enfermidades	157	62,3%	107	54,3%	17	85,0%	33	94,3%
Livres	63	25,0%	58	29,4%	3	15,0%	2	5,7%

OCUPAÇÃO DE LEITOS DE UTI POR MACRORREGIÃO - SUS

FOZ DO RIO ITAJAÍ



TOTAL

ADULTO

PEDIÁTRICO

NEONATAL

Leitos ativos

129

97

14

18

Taxa de ocupação

55,8%

46,4%

64,3%

100,0%

Ocupados por Covid-19

10

7,8%

8

8,2%

2

14,3%

0

0,0%

Outras enfermidades

62

48,1%

37

38,1%

7

50,0%

18

100,0%

Livres

57

44,2%

52

53,6%

5

35,7%

0

0,0%

GRANDE OESTE



TOTAL

ADULTO

PEDIÁTRICO

NEONATAL

Leitos ativos

147

122

7

18

Taxa de ocupação

55,1%

47,5%

85,7%

94,4%

Ocupados por Covid-19

16

10,9%

16

13,1%

0

0,0%

0

0,0%

Outras enfermidades

65

44,2%

42

34,4%

6

85,7%

17

94,4%

Livres

66

44,9%

64

52,5%

1

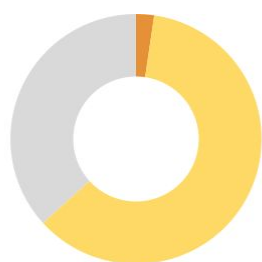
14,3%

1

5,6%

OCUPAÇÃO DE LEITOS DE UTI POR MACRORREGIÃO - SUS

MEIO OESTE E SERRA CATARINENSE



	TOTAL		ADULTO		PEDIÁTRICO		NEONATAL	
Leitos ativos	215		169		17		29	
Taxa de ocupação	63,3%		57,4%		64,7%		96,6%	
Ocupados por Covid-19	5	2,3%	5	3,0%	0	0,0%	0	0,0%
Outras enfermidades	131	60,9%	92	54,4%	11	64,7%	28	96,6%
Livres	79	36,7%	72	42,6%	6	35,3%	1	3,4%

PLANALTO NORTE E NORDESTE



	TOTAL		ADULTO		PEDIÁTRICO		NEONATAL	
Leitos ativos	346		267		24		55	
Taxa de ocupação	75,1%		74,5%		75,0%		78,2%	
Ocupados por Covid-19	48	13,9%	48	18,0%	0	0,0%	0	0,0%
Outras enfermidades	212	61,3%	151	56,6%	18	75,0%	43	78,2%
Livres	86	24,9%	68	25,5%	6	25,0%	12	21,8%

OCUPAÇÃO DE LEITOS DE UTI POR MACRORREGIÃO - SUS

SUL



TOTAL

ADULTO

PEDIÁTRICO

NEONATAL

Leitos ativos

193

157

11

25

Taxa de ocupação

54,9%

52,9%

63,6%

64,0%

Ocupados por Covid-19

17

8,8%

16

10,2%

1

9,1%

0

0,0%

Outras enfermidades

89

46,1%

67

42,7%

6

54,5%

16

64,0%

Livres

87

45,1%

74

47,1%

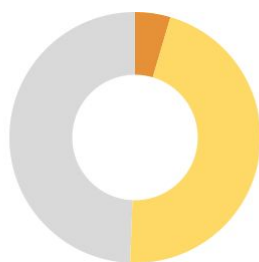
4

36,4%

9

36,0%

VALE DO ITAJAÍ



TOTAL

ADULTO

PEDIÁTRICO

NEONATAL

Leitos ativos

241

202

24

15

Taxa de ocupação

50,6%

48,0%

45,8%

93,3%

Ocupados por Covid-19

11

4,6%

11

5,4%

0

0,0%

0

0,0%

Outras enfermidades

111

46,1%

86

42,6%

11

45,8%

14

93,3%

Livres

119

49,4%

105

52,0%

13

54,2%

1

6,7%

SOLICITAÇÕES DE TRANSFERÊNCIA PARA LEITOS DE UTI COVID-19

Dados encaminhados pelos hospitais à Central de Regulação de Internações Macrorregionais

GRANDE OESTE - CHAPECÓ	0
MEIO OESTE - JOAÇABA	0
SERRA - LAGES	0
NORTE - JOINVILLE	0
VALE - BLUMENAU	0
FOZ - ITAJAÍ	0
SUL - CRICIÚMA	0
GRANDE FLORIANÓPOLIS	0
TOTAL	0

CORONAVÍRUS

Boletim Epidemiológico

16 de dezembro 2021

CASOS, ÓBITOS, RECUPERADOS E ATIVOS POR MUNICÍPIO E MACRORREGIÃO

GRANDE FLORIANÓPOLIS	200761	2779	197226	756
- Águas Mornas	764	10	752	2
- Alfredo Wagner	1104	8	1095	1
- Angelina	580	4	576	0
- Anitápolis	393	5	387	1
- Antônio Carlos	1707	27	1678	2
- Biguaçu	12063	173	11857	33
- Canelinha	1563	21	1539	3
- Florianópolis	84859	1119	83336	404
- Garopaba	3602	47	3550	5
- Governador Celso Ramos	2928	32	2893	3
- Leoberto Leal	366	2	364	0
- Major Gercino	369	6	363	0
- Nova Trento	2468	21	2445	2
- Palhoça	30891	361	30442	88
- Paulo Lopes	1365	16	1346	3
- Rancho Queimado	536	4	532	0
- Santo Amaro da Imperatriz	4071	85	3976	10
- São Bonifácio	502	7	495	0
- São João Batista	5440	102	5293	45
- São José	37109	624	36346	139
- São Pedro de Alcântara	785	15	766	4
- Tijucas	7296	90	7195	11

VALE DO ITAJAÍ	183065	2339	180587	139
- Agrolândia	1738	30	1704	4
- Agronômica	687	14	672	1
- Apiúna	928	18	909	1
- Ascurra	1391	13	1376	2
- Atalanta	513	11	501	1
- Aurora	935	19	916	0
- Benedito Novo	1101	20	1081	0
- Blumenau	65676	691	64922	63
- Botuverá	1027	10	1017	0
- Braço do Trombudo	767	7	757	3
- Brusque	31338	327	30987	24
- Chapadão do Lageado	420	6	414	0
- Dona Emma	521	5	514	2
- Doutor Pedrinho	489	6	483	0

- Gaspar	9597	195	9395	7
- Guabiruba	4089	49	4039	1
- Ibirama	1944	39	1905	0
- Imbuia	699	11	687	1
- Indaial	11181	140	11038	3
- Ituporanga	4145	71	4069	5
- José Boiteux	716	9	707	0
- Laurentino	1261	11	1250	0
- Lontras	1284	27	1255	2
- Mirim Doce	330	7	323	0
- Petrolândia	906	27	879	0
- Pomerode	6103	73	6025	5
- Pouso Redondo	1950	40	1910	0
- Presidente Getúlio	2000	39	1960	1
- Presidente Nereu	173	4	169	0
- Rio do Campo	681	8	673	0
- Rio do Oeste	913	17	896	0
- Rio do Sul	9870	143	9718	9
- Rio dos Cedros	1007	28	979	0
- Rodeio	1650	32	1618	0
- Salete	947	9	938	0
- Santa Terezinha	581	7	573	1
- Taió	2552	24	2527	1
- Timbó	7843	94	7749	0
- Trombudo Central	1355	28	1326	1
- Vidal Ramos	750	13	736	1
- Vitor Meireles	583	12	571	0
- Witmarsum	424	5	419	0

FOZ DO RIO ITAJAÍ	134307	2268	131879	160
- Balneário Camboriú	28690	438	28212	40
- Balneário Piçarras	5632	67	5558	7
- Bombinhas	3812	70	3728	14
- Camboriú	15065	188	14863	14
- Ilhota	2151	39	2109	3
- Itajaí	42463	795	41639	29
- Itapema	13336	265	13057	14
- Luiz Alves	2363	14	2348	1
- Navegantes	11325	220	11087	18

CORONAVÍRUS

Boletim Epidemiológico

16 de dezembro 2021

CASOS, ÓBITOS, RECUPERADOS E ATIVOS POR MUNICÍPIO E MACRORREGIÃO

- Penha	6281	107	6166	8	- Cocal do Sul	3791	63	3725	3
- Porto Belo	3189	65	3112	12	- Criciúma	39570	663	38863	44
PL. NORTE E NORDESTE	246860	4239	242256	365	- Ermo	392	6	382	4
- Araquari	4553	89	4459	5	- Forquilha	6717	63	6646	8
- Balneário Barra do Sul	1623	47	1571	5	- Grão-Pará	1512	14	1496	2
- Barra Velha	5114	136	4966	12	- Gravatal	2276	50	2217	9
- Bela Vista do Toldo	92	5	87	0	- Içara	8120	138	7964	18
- Campo Alegre	1436	44	1372	20	- Imaruí	1059	22	1037	0
- Canoinhas	7418	123	7284	11	- Imbituba	7154	115	7035	4
- Corupá	2049	42	2006	1	- Jacinto Machado	1587	36	1549	2
- Garuva	2392	33	2357	2	- Jaguaruna	3521	62	3455	4
- Guaramirim	8133	103	8025	5	- Laguna	6002	154	5842	6
- Irineópolis	845	14	830	1	- Lauro Müller	2546	61	2483	2
- Itaiópolis	2866	54	2810	2	- Maracajá	1318	22	1295	1
- Itapoá	3867	75	3789	3	- Meleiro	1328	25	1302	1
- Jaraguá do Sul	36268	437	35815	16	- Morro da Fumaça	3790	46	3731	13
- Joinville	119691	2071	117408	212	- Morro Grande	589	7	582	0
- Mafra	5784	135	5644	5	- Nova Veneza	3037	35	2998	4
- Major Vieira	392	6	386	0	- Orleans	5522	91	5429	2
- Massaranduba	3107	24	3071	12	- Passo de Torres	1468	31	1421	16
- Monte Castelo	976	24	951	1	- Pedras Grandes	811	23	788	0
- Papanduva	1789	46	1740	3	- Pescaria Brava	2226	26	2199	1
- Porto União	4961	93	4861	7	- Praia Grande	1293	17	1270	6
- Rio Negrinho	6027	130	5897	0	- Rio Fortuna	834	11	822	1
- São Bento do Sul	11967	199	11762	6	- Sangão	1949	16	1924	9
- São Francisco do Sul	8357	180	8146	31	- Santa Rosa de Lima	348	5	341	2
- São João do Itaperiú	740	14	726	0	- Santa Rosa do Sul	1354	27	1324	3
- Schroeder	4048	43	4000	5	- São João do Sul	1122	16	1097	9
- Três Barras	2365	72	2293	0	- São Ludgero	3234	36	3195	3
SUL	184751	3299	181109	343	- São Martinho	799	15	784	0
- Araranguá	11472	258	11190	24	- Siderópolis	1482	50	1430	2
- Armazém	1471	35	1434	2	- Sombrio	4192	83	4089	20
- Balneário Arroio do Silva	2237	60	2177	0	- Timbé do Sul	991	18	972	1
- Balneário Gaivota	1451	39	1407	5	- Treviso	892	13	879	0
- Balneário Rincão	1570	53	1515	2	- Treze de Maio	1261	16	1238	7
- Braço do Norte	9145	114	9022	9	- Tubarão	22245	476	21689	80
- Capivari de Baixo	4743	85	4652	6	- Turvo	2243	33	2204	6
					- Urussanga	4087	70	4015	2

CORONAVÍRUS

Boletim Epidemiológico

16 de dezembro 2021

CASOS, ÓBITOS, RECUPERADOS E ATIVOS POR MUNICÍPIO E MACRORREGIÃO

MEIO OESTE E SERRA	153712	2811	150627	274
- Abdon Batista	408	4	404	0
- Água Doce	1284	18	1266	0
- Alto Bela Vista	199	3	196	0
- Anita Garibaldi	1230	10	1219	1
- Arabutã	424	10	414	0
- Arroio Trinta	636	14	622	0
- Bocaina do Sul	408	4	402	2
- Bom Jardim da Serra	730	8	721	1
- Bom Retiro	916	21	891	4
- Brunópolis	336	9	326	1
- Caçador	7231	293	6930	8
- Calmon	50	7	43	0
- Campo Belo do Sul	796	23	770	3
- Campos Novos	6089	122	5965	2
- Capão Alto	192	2	187	3
- Capinzal	5305	55	5231	19
- Catanduvas	2079	33	2041	5
- Celso Ramos	458	6	452	0
- Cerro Negro	209	4	204	1
- Concórdia	18608	229	18376	3
- Correia Pinto	2149	60	2081	8
- Curitibanos	5764	199	5563	2
- Erval Velho	898	13	885	0
- Fraiburgo	5061	121	4923	17
- Frei Rogério	372	11	359	2
- Herval d'Oeste	4710	66	4628	16
- Ibiam	268	4	264	0
- Ibicaré	547	9	537	1
- Iomerê	341	10	331	0
- Ipira	487	7	479	1
- Ipumirim	886	10	876	0
- Irani	1729	20	1708	1
- Itá	1215	26	1188	1
- Jaborá	970	11	957	2
- Joaçaba	7101	75	7016	10
- Lacerdópolis	479	4	475	0
- Lages	29086	534	28456	96
- Lebon Régis	1246	62	1182	2

- Lindóia do Sul	977	12	965	0
- Luzerna	1133	16	1114	3
- Macieira	191	6	185	0
- Matos Costa	180	3	177	0
- Monte Carlo	1342	46	1296	0
- Otacílio Costa	3893	65	3818	10
- Ouro	1651	20	1629	2
- Paineira	186	6	180	0
- Palmeira	366	5	360	1
- Peritiba	456	5	451	0
- Pinheiro Preto	567	9	557	1
- Piratuba	644	11	633	0
- Ponte Alta	611	15	594	2
- Ponte Alta do Norte	335	8	327	0
- Presidente Castello Branco	486	4	482	0
- Rio das Antas	769	15	751	3
- Rio Rufino	237	5	230	2
- Salto Veloso	715	8	704	3
- Santa Cecília	1511	32	1477	2
- São Cristóvão do Sul	303	17	286	0
- São Joaquim	3548	83	3450	15
- São José do Cerrito	768	15	752	1
- Seara	3220	37	3182	1
- Tangará	1477	34	1442	1
- Timbó Grande	795	17	777	1
- Treze Tílias	1038	15	1022	1
- Urubici	741	27	714	0
- Urupema	294	3	291	0
- Vargem	544	4	540	0
- Vargem Bonita	806	8	796	2
- Videira	11670	125	11535	10
- Xavantina	457	5	452	0
- Zortéa	904	13	890	1

GRANDE OESTE	134709	2375	132073	261
- Abelardo Luz	1969	61	1895	13
- Águas de Chapecó	646	11	633	2
- Águas Frias	591	4	587	0
- Anchieta	716	11	704	1

CORONAVÍRUS

Boletim Epidemiológico

16 de dezembro 2021

CASOS, ÓBITOS, RECUPERADOS E ATIVOS POR MUNICÍPIO E MACRORREGIÃO

- Arvoredo	359	5	354	0	- Novo Horizonte	264		264	0
- Bandeirante	449	6	443	0	- Ouro Verde	401	13	387	1
- Barra Bonita	250	2	248	0	- Paial	214	4	210	0
- Belmonte	359	5	354	0	- Palma Sola	1065	17	1048	0
- Bom Jesus	539	10	529	0	- Palmitos	2436	62	2373	1
- Bom Jesus do Oeste	185	6	179	0	- Paraíso	194	7	187	0
- Caibi	724	16	705	3	- Passos Maia	366	13	352	1
- Campo Erê	1512	23	1488	1	- Pinhalzinho	3645	38	3603	4
- Caxambu do Sul	644	13	631	0	- Planalto Alegre	376	14	362	0
- Chapecó	43293	795	42449	49	- Ponte Serrada	1492	54	1421	17
- Cordilheira Alta	626	8	618	0	- Princesa	471	11	460	0
- Coronel Freitas	1817	31	1784	2	- Quilombo	1736	44	1692	0
- Coronel Martins	238	3	235	0	- Riqueza	654	16	638	0
- Cunha Porã	1305	26	1279	0	- Romelândia	444	8	436	0
- Cunchataí	199	2	196	1	- Saltinho	276	6	269	1
- Descanso	1135	19	1116	0	- Santa Helena	217	4	213	0
- Dionísio Cerqueira	2118	51	2066	1	- Santa Terezinha do Progresso	348	4	344	0
- Entre Rios	724	10	707	7	- Santiago do Sul	155	2	153	0
- Faxinal dos Guedes	2130	41	2073	16	- São Bernardino	403	4	399	0
- Flor do Sertão	200		199	1	- São Carlos	1049	21	1026	2
- Formosa do Sul	438	8	430	0	- São Domingos	1405	23	1382	0
- Galvão	490	12	478	0	- São João do Oeste	678	9	669	0
- Guaraciaba	2098	30	2068	0	- São José do Cedro	2112	27	2081	4
- Guarujá do Sul	589	11	576	2	- São Lourenço do Oeste	2457	68	2384	5
- Guatambu	882	20	862	0	- São Miguel da Boa Vista	290	8	281	1
- Iporã do Oeste	863	16	844	3	- São Miguel do Oeste	7390	78	7309	3
- Ipuaçú	1168	17	1149	2	- Saudades	1057	17	1038	2
- Iraceminha	550	4	545	1	- Serra Alta	327	6	315	6
- Irati	318	8	310	0	- Sul Brasil	630	7	622	1
- Itapiranga	2572	20	2546	6	- Tigrinhos	394	2	391	1
- Jardinópolis	407	5	402	0	- Tunápolis	1213	10	1193	10
- Jupiá	312	6	306	0	- União do Oeste	410	12	398	0
- Lajeado Grande	278	5	267	6	- Vargeão	366	9	355	2
- Maravilha	5483	73	5404	6	- Xanxerê	11143	192	10928	23
- Marema	255	13	239	3	- Xaxim	6211	120	6045	46
- Modelo	533	12	519	2	- Outros estados				0
- Mondaiá	1232	12	1218	2	- Outros países				0
- Nova Erechim	724	10	714	0	- Não informado				0
- Nova Itaberaba	500	4	496	0					

NOTAS EXPLICATIVAS

1 - O número de pacientes recuperados considera aqueles que tenham recebido alta hospitalar e tenham decorridos 14 dias do início dos sintomas sem evolução a óbito. Limitações: por forma de concepção dos sistemas de informação, os casos são registrados de forma única, portanto, pessoas que foram internadas após a inclusão no sistema de informação, ou tenham registrados mais de um evento de internação e alta, ou não estão encerrados no SIVEP-Gripe podem não ser considerados como casos recuperados.

2 - Eventual diferença entre o total de casos confirmados ou óbitos por sexo e o total geral diz respeito a situações em que o sexo não foi informado pelo notificador.

FONTES

SANTA CATARINA. Centro de Informática e Automação do Estado de Santa Catarina - CIASC. Plataforma BoaVista, com dados da Diretoria de Vigilância Epidemiológica vinculada à Superintendência de Vigilância em Saúde da Secretaria de Estado da Saúde. Acesso em: 08 dez 2021, 14h22

SANTA CATARINA. Secretaria de Estado da Saúde, Superintendência de Serviços Especializados e Regulação. Acesso em: 08 dez 2021, 14h06.

BRASIL. Ministério da Saúde. Painel Coronavírus. Disponível em: <https://covid.saude.gov.br/>. Acesso em: 08 dez 2021, 15h12.

Links úteis

www.coronavirus.sc.gov.br

Boletins epidemiológicos

Guia de convívio responsável

Tira dúvidas

Triagem online

Portal da Transparência

*Clique e conecte-se
ao Governo de SC*



www.coronavirus.sc.gov.br

GOVERNO DE
**SANTA
CATARINA**

