

CORONAVÍRUS

Boletim Epidemiológico

07 de dezembro 2021

CORONAVÍRUS

Boletim Epidemiológico

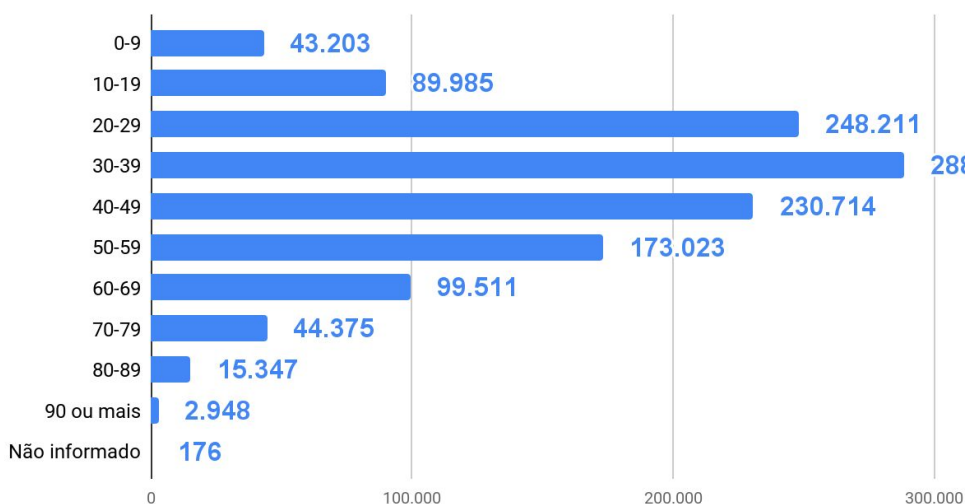
07 de dezembro 2021

DADOS GERAIS

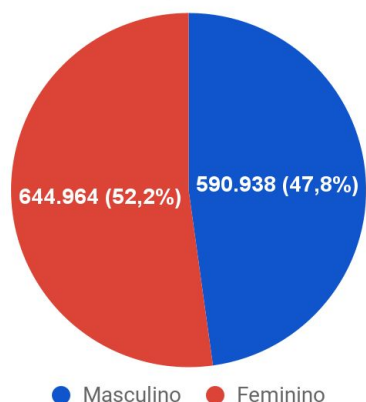
1.235.922 casos confirmados +594	172.499 casos por milhão de habitantes +83	1.212.466 pacientes recuperados +599	3.404 casos ativos -18
20.052 óbitos +13	2.799 óbitos por milhão de habitantes +2	1,62% taxa de letalidade =	11.394.042 Doses aplicadas de vacina (D1+D2+ única+DR+DA) 16h

TESTES PCR: **1.305.100** Clínico-epidemiológico: **22.003** Em análise (Lacen): **400**

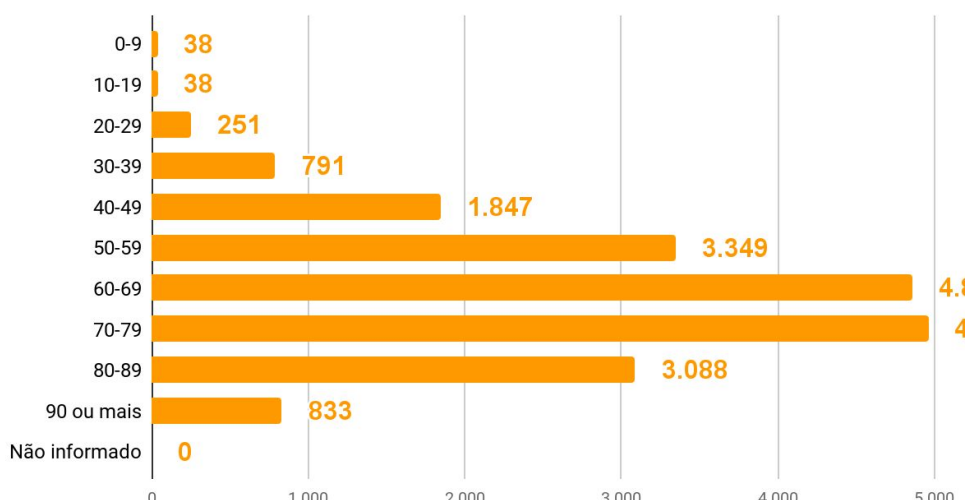
Casos por faixa etária



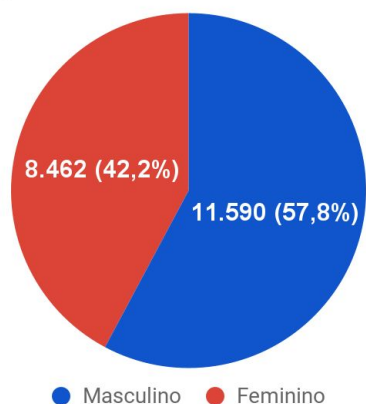
Casos confirmados por sexo



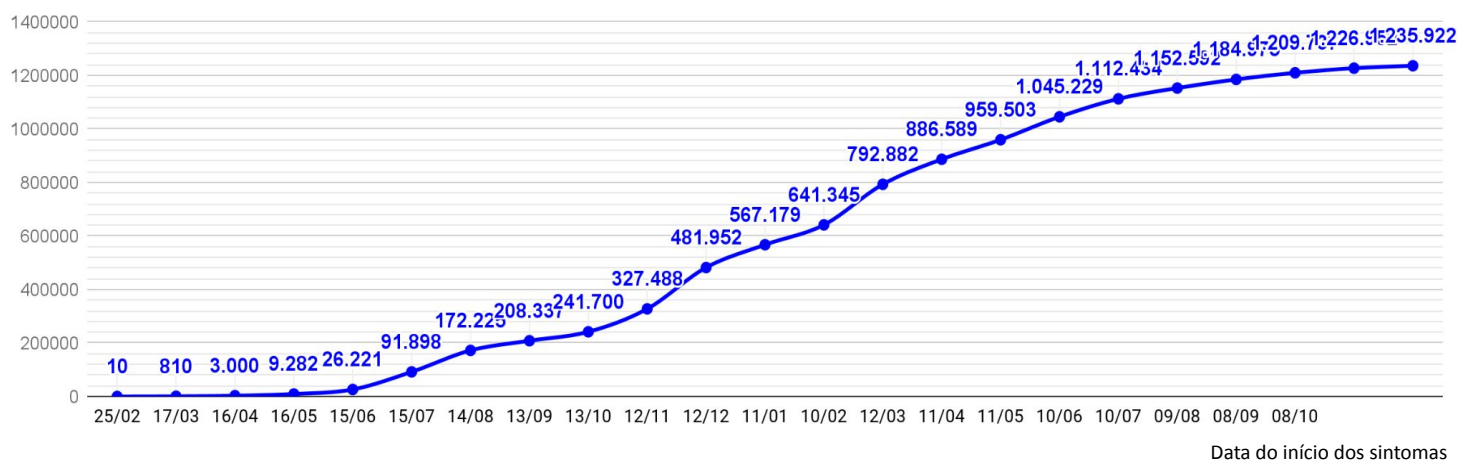
Óbitos por faixa etária



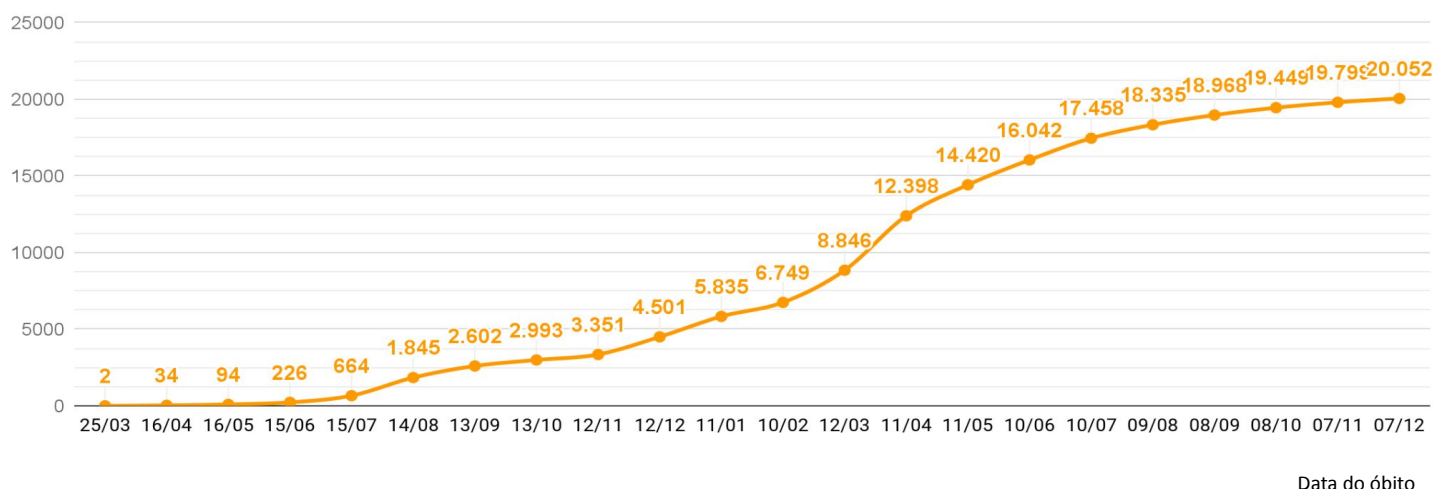
Óbitos por sexo



EVOLUÇÃO DO CASOS CONFIRMADOS (ACUMULADO)



EVOLUÇÃO DOS ÓBITOS (ACUMULADO)



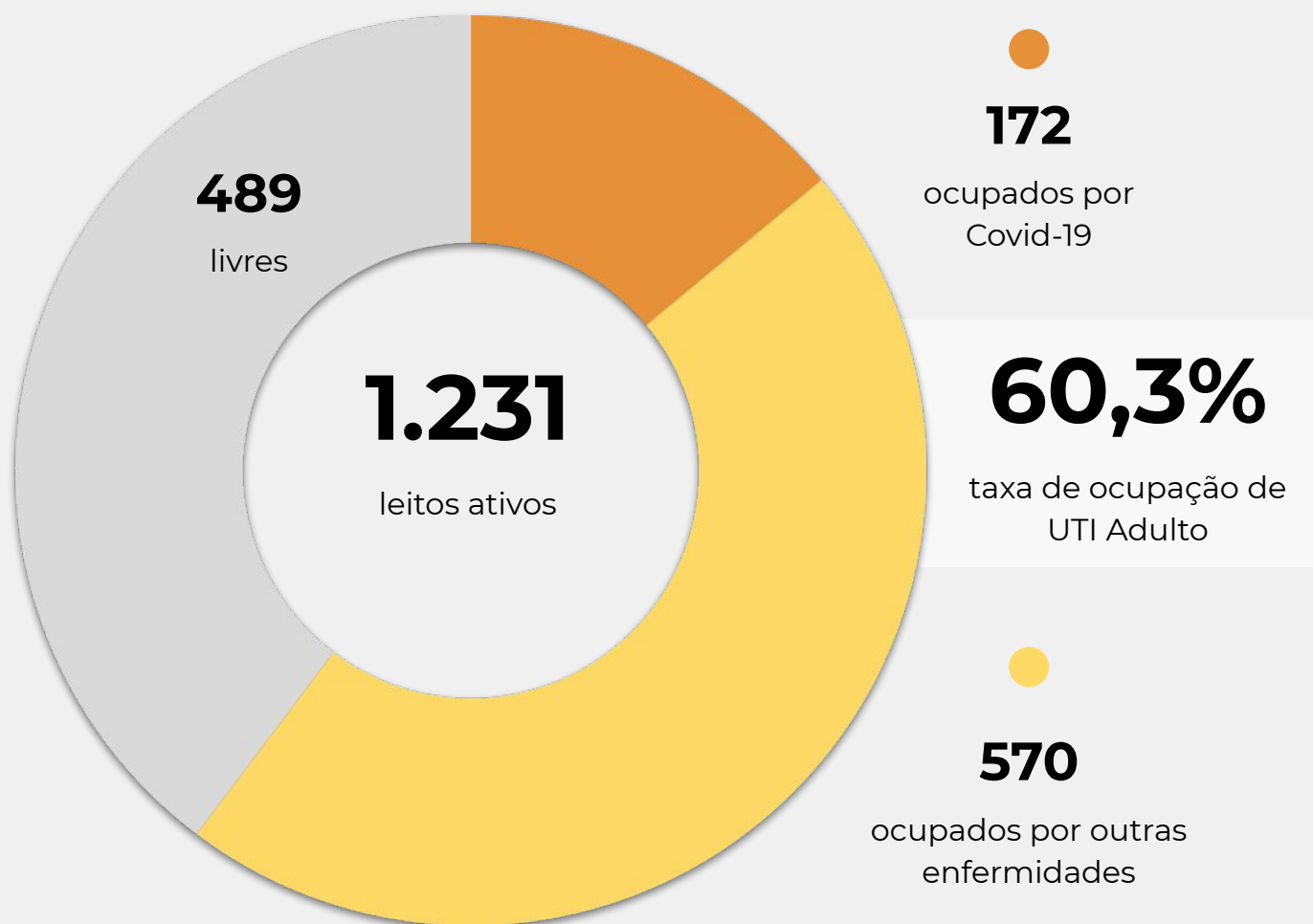
EVOLUÇÃO DOS CASOS ATIVOS



OCUPAÇÃO DE LEITOS DE UTI (TOTAL GERAL DO SUS E REDE PRIVADA)

	SUS			REDE PRIVADA			TOTAL		
	Confirmados	Suspeitos	Total	Confirmados	Suspeitos	Total	Confirmados	Suspeitos	TOTAL
Internações em UTI	146	29	175	16	3	19	162	32	194
Ventilação mecânica	53	9	62	7	2	9	60	11	71

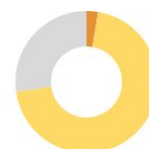
OCUPAÇÃO DE LEITOS DE UTI ADULTO - SUS



TEMPO MÉDIO DE PERMANÊNCIA NA UTI (PACIENTES COM COVID-19): 13,7 dias

OCUPAÇÃO DE LEITOS DE UTI POR MACRORREGIÃO - SUS

SANTA CATARINA (TOTAL)



	TOTAL		ADULTO		PEDIÁTRICO		NEONATAL	
Leitos ativos	1.537		1.231		114		192	
Taxa de ocupação	64,7%		60,3%		72,8%		88,5%	
Ocupados por Covid-19	175	11,4%	172	14,0%	3	2,6%	0	0,0%
Outras enfermidades	820	53,4%	570	46,3%	80	70,2%	170	88,5%
Livres	542	35,3%	489	39,7%	31	27,2%	22	11,5%

GRANDE FLORIANÓPOLIS



	TOTAL		ADULTO		PEDIÁTRICO		NEONATAL	
Leitos ativos	256		203		20		33	
Taxa de ocupação	77,7%		74,4%		80,0%		97,0%	
Ocupados por Covid-19	39	15,2%	39	19,2%	0	0,0%	0	0,0%
Outras enfermidades	160	62,5%	112	55,2%	16	80,0%	32	97,0%
Livres	57	22,3%	52	25,6%	4	20,0%	1	3,0%

OCUPAÇÃO DE LEITOS DE UTI POR MACRORREGIÃO - SUS

FOZ DO RIO ITAJAÍ



	TOTAL	ADULTO	PEDIÁTRICO	NEONATAL
Leitos ativos	128	98	14	16
Taxa de ocupação	64,1%	57,1%	71,4%	100,0%
Ocupados por Covid-19	18 (14,1%)	18 (18,4%)	0 (0,0%)	0 (0,0%)
Outras enfermidades	64 (50,0%)	38 (38,8%)	10 (71,4%)	16 (100,0%)
Livres	46 (35,9%)	42 (42,9%)	4 (28,6%)	0 (0,0%)

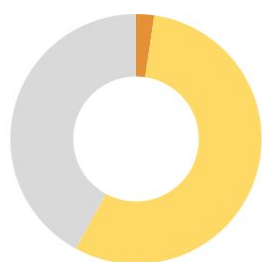
GRANDE OESTE



	TOTAL	ADULTO	PEDIÁTRICO	NEONATAL
Leitos ativos	145	120	7	18
Taxa de ocupação	62,8%	55,0%	100,0%	100,0%
Ocupados por Covid-19	25 (17,2%)	25 (20,8%)	0 (0,0%)	0 (0,0%)
Outras enfermidades	66 (45,5%)	41 (34,2%)	7 (100,0%)	18 (100,0%)
Livres	54 (37,2%)	54 (45,0%)	0 (0,0%)	0 (0,0%)

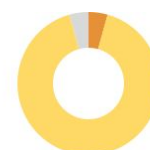
OCUPAÇÃO DE LEITOS DE UTI POR MACRORREGIÃO - SUS

MEIO OESTE E SERRA CATARINENSE



	TOTAL		ADULTO		PEDIÁTRICO		NEONATAL	
Leitos ativos	214		169		17		28	
Taxa de ocupação	57,9%		50,3%		64,7%		100,0%	
Ocupados por Covid-19	5	2,3%	5	3,0%	0	0,0%	0	0,0%
Outras enfermidades	119	55,6%	80	47,3%	11	64,7%	28	100,0%
Livres	90	42,1%	84	49,7%	6	35,3%	0	0,0%

PLANALTO NORTE E NORDESTE



	TOTAL		ADULTO		PEDIÁTRICO		NEONATAL	
Leitos ativos	357		279		23		55	
Taxa de ocupação	72,5%		71,0%		95,7%		70,9%	
Ocupados por Covid-19	57	16,0%	56	20,1%	1	4,3%	0	0,0%
Outras enfermidades	202	56,6%	142	50,9%	21	91,3%	39	70,9%
Livres	98	27,5%	81	29,0%	1	4,3%	16	29,1%

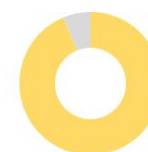
OCUPAÇÃO DE LEITOS DE UTI POR MACRORREGIÃO - SUS

SUL



	TOTAL	ADULTO	PEDIÁTRICO	NEONATAL
Leitos ativos	193	157	10	26
Taxa de ocupação	58,5%	52,9%	80,0%	84,6%
Ocupados por Covid-19	17 (8,8%)	15 (9,6%)	2 (20,0%)	0 (0,0%)
Outras enfermidades	96 (49,7%)	68 (43,3%)	6 (60,0%)	22 (84,6%)
Livres	80 (41,5%)	74 (47,1%)	2 (20,0%)	4 (15,4%)

VALE DO ITAJAÍ



	TOTAL	ADULTO	PEDIÁTRICO	NEONATAL
Leitos ativos	244	205	23	16
Taxa de ocupação	52,0%	50,2%	39,1%	93,8%
Ocupados por Covid-19	14 (5,7%)	14 (6,8%)	0 (0,0%)	0 (0,0%)
Outras enfermidades	113 (46,3%)	89 (43,4%)	9 (39,1%)	15 (93,8%)
Livres	117 (48,0%)	102 (49,8%)	14 (60,9%)	1 (6,3%)

SOLICITAÇÕES DE TRANSFERÊNCIA PARA LEITOS DE UTI COVID-19

Dados encaminhados pelos hospitais à Central de Regulação de Internações Macrorregionais

GRANDE OESTE - CHAPECÓ	0
MEIO OESTE - JOAÇABA	0
SERRA - LAGES	0
NORTE - JOINVILLE	0
VALE - BLUMENAU	0
FOZ - ITAJAÍ	0
SUL - CRICIÚMA	0
GRANDE FLORIANÓPOLIS	0
TOTAL	0

CORONAVÍRUS

Boletim Epidemiológico

07 de dezembro 2021

CASOS, ÓBITOS, RECUPERADOS E ATIVOS POR MUNICÍPIO E MACRORREGIÃO

GRANDE FLORIANÓPOLIS	200208	2768	196472	968
- Águas Mornas	764	10	750	4
- Alfredo Wagner	1104	8	1095	1
- Angelina	580	4	576	0
- Anitápolis	392	5	387	0
- Antônio Carlos	1706	27	1675	4
- Biguaçu	12034	173	11818	43
- Canelinha	1560	20	1529	11
- Florianópolis	84545	1115	82977	453
- Garopaba	3579	47	3526	6
- Governador Celso Ramos	2923	31	2884	8
- Leoberto Leal	366	2	364	0
- Major Gercino	369	6	363	0
- Nova Trento	2465	21	2436	8
- Palhoça	30830	360	30343	127
- Paulo Lopes	1362	16	1341	5
- Rancho Queimado	536	4	532	0
- Santo Amaro da Imperatriz	4063	85	3966	12
- São Bonifácio	502	7	495	0
- São João Batista	5433	102	5286	45
- São José	37022	622	36193	207
- São Pedro de Alcântara	785	14	766	5
- Tijucas	7288	89	7170	29

VALE DO ITAJAÍ	182527	2334	179897	296
- Agrolândia	1738	30	1702	6
- Agronômica	687	14	671	2
- Apiúna	927	18	909	0
- Ascurra	1389	13	1376	0
- Atalanta	513	11	501	1
- Aurora	935	19	915	1
- Benedito Novo	1100	20	1080	0
- Blumenau	65318	688	64494	136
- Botuverá	1027	10	1017	0
- Braço do Trombudo	764	7	755	2
- Brusque	31310	327	30936	47
- Chapadão do Lageado	420	6	411	3
- Dona Emma	516	5	510	1
- Doutor Pedrinho	489	6	483	0

- Gaspar	9502	195	9299	8
- Guabiruba	4088	49	4035	4
- Ibirama	1944	39	1905	0
- Imbuia	698	11	687	0
- Indaial	11171	140	11017	14
- Ituporanga	4142	70	4046	26
- José Boiteux	716	9	706	1
- Laurentino	1261	11	1248	2
- Lontras	1284	27	1255	2
- Mirim Doce	330	7	323	0
- Petrolândia	901	27	871	3
- Pomerode	6098	73	6017	8
- Pouso Redondo	1950	40	1910	0
- Presidente Getúlio	1999	39	1959	1
- Presidente Nereu	173	4	169	0
- Rio do Campo	681	8	671	2
- Rio do Oeste	913	17	896	0
- Rio do Sul	9870	143	9713	14
- Rio dos Cedros	1006	28	978	0
- Rodeio	1649	32	1617	0
- Salete	947	9	938	0
- Santa Terezinha	581	7	573	1
- Taió	2552	24	2526	2
- Timbó	7831	94	7733	4
- Trombudo Central	1352	28	1323	1
- Vidal Ramos	748	13	731	4
- Vitor Meireles	583	11	572	0
- Witmarsum	424	5	419	0

FOZ DO RIO ITAJAÍ	134066	2260	131533	273
- Balneário Camboriú	28639	438	28153	48
- Balneário Piçarras	5617	65	5533	19
- Bombinhas	3801	70	3714	17
- Camboriú	15052	187	14833	32
- Ilhota	2150	39	2108	3
- Itajaí	42382	793	41519	70
- Itapema	13299	264	13009	26
- Luiz Alves	2363	14	2348	1
- Navegantes	11312	220	11064	28

CORONAVÍRUS

Boletim Epidemiológico

07 de dezembro 2021

CASOS, ÓBITOS, RECUPERADOS E ATIVOS POR MUNICÍPIO E MACRORREGIÃO

- Penha	6271	105	6151	15	- Cocal do Sul	3789	63	3716	10
- Porto Belo	3180	65	3101	14	- Criciúma	39540	663	38799	78
PL. NORTE E NORDESTE	246543	4224	241716	603	- Ermo	391	6	372	13
- Araquari	4545	89	4452	4	- Forquilha	6712	63	6640	9
- Balneário Barra do Sul	1619	47	1570	2	- Grão-Pará	1508	14	1493	1
- Barra Velha	5101	136	4949	16	- Gravatal	2262	50	2201	11
- Bela Vista do Toldo	92	5	87	0	- Içara	8103	138	7930	35
- Campo Alegre	1436	43	1373	20	- Imaruí	1059	22	1037	0
- Canoinhas	7413	123	7280	10	- Imbituba	7148	114	7026	8
- Corupá	2048	42	2004	2	- Jacinto Machado	1586	36	1543	7
- Garuva	2384	32	2343	9	- Jaguaruna	3518	62	3450	6
- Guaramirim	8129	103	8016	10	- Laguna	5998	153	5836	9
- Irineópolis	845	14	825	6	- Lauro Müller	2546	61	2483	2
- Itaiópolis	2866	54	2810	2	- Maracajá	1317	22	1291	4
- Itapoá	3862	75	3776	11	- Meleiro	1327	25	1302	0
- Jaraguá do Sul	36247	437	35742	68	- Morro da Fumaça	3775	45	3714	16
- Joinville	119495	2060	117083	352	- Morro Grande	589	7	582	0
- Mafra	5782	135	5641	6	- Nova Veneza	3031	35	2994	2
- Major Vieira	392	6	386	0	- Orleans	5522	91	5428	3
- Massaranduba	3098	24	3067	7	- Passo de Torres	1453	31	1414	8
- Monte Castelo	976	24	951	1	- Pedras Grandes	811	23	788	0
- Papanduva	1788	46	1738	4	- Pescaria Brava	2226	26	2199	1
- Porto União	4959	93	4852	14	- Praia Grande	1293	17	1269	7
- Rio Negrinho	6026	129	5892	5	- Rio Fortuna	834	11	822	1
- São Bento do Sul	11963	199	11754	10	- Sangão	1949	16	1923	10
- São Francisco do Sul	8332	179	8122	31	- Santa Rosa de Lima	345	5	339	1
- São João do Itaperiú	740	14	726	0	- Santa Rosa do Sul	1349	27	1321	1
- Schroeder	4040	43	3984	13	- São João do Sul	1120	16	1095	9
- Três Barras	2365	72	2293	0	- São Ludgero	3229	36	3190	3
SUL	184518	3293	180690	535	- São Martinho	799	15	784	0
- Araranguá	11438	257	11127	54	- Siderópolis	1480	50	1422	8
- Armazém	1471	35	1434	2	- Sombrio	4184	83	4062	39
- Balneário Arroio do Silva	2237	60	2173	4	- Timbé do Sul	990	18	970	2
- Balneário Gaivota	1441	39	1395	7	- Treviso	892	13	879	0
- Balneário Rincão	1569	53	1509	7	- Treze de Maio	1260	16	1236	8
- Braço do Norte	9138	113	9007	18	- Tubarão	22228	475	21645	108
- Capivari de Baixo	4739	85	4640	14	- Turvo	2236	33	2201	2
					- Urussanga	4086	70	4009	7

CORONAVÍRUS

Boletim Epidemiológico

07 de dezembro 2021

CASOS, ÓBITOS, RECUPERADOS E ATIVOS POR MUNICÍPIO E MACRORREGIÃO

MEIO OESTE E SERRA	153525	2809	150383	333
- Abdon Batista	408	4	404	0
- Água Doce	1284	18	1266	0
- Alto Bela Vista	199	3	196	0
- Anita Garibaldi	1230	10	1219	1
- Arabutã	425	10	415	0
- Arroio Trinta	636	14	622	0
- Bocaina do Sul	408	4	401	3
- Bom Jardim da Serra	728	8	720	0
- Bom Retiro	916	21	890	5
- Brunópolis	335	9	326	0
- Caçador	7224	293	6923	8
- Calmon	50	7	43	0
- Campo Belo do Sul	796	23	770	3
- Campos Novos	6085	122	5962	1
- Capão Alto	192	2	187	3
- Capinzal	5204	54	5139	11
- Catanduvas	2082	33	2044	5
- Celso Ramos	458	6	451	1
- Cerro Negro	209	4	204	1
- Concórdia	18604	228	18366	10
- Correia Pinto	2149	60	2081	8
- Curitibanos	5763	199	5558	6
- Erval Velho	898	13	885	0
- Fraiburgo	5058	121	4917	20
- Frei Rogério	370	11	359	0
- Herval d'Oeste	4698	66	4620	12
- Ibiam	268	4	264	0
- Ibicaré	547	9	537	1
- Iomerê	341	10	331	0
- Ipira	488	7	479	2
- Ipumirim	886	10	876	0
- Irani	1729	20	1707	2
- Itá	1214	26	1188	0
- Jaborá	970	11	957	2
- Joaçaba	7093	75	7004	14
- Lacerdópolis	479	4	475	0
- Lages	29070	534	28416	120
- Lebon Régis	1245	62	1180	3

- Lindóia do Sul	977	12	964	1
- Luzerna	1133	16	1112	5
- Macieira	187	6	181	0
- Matos Costa	180	3	177	0
- Monte Carlo	1341	46	1295	0
- Otacílio Costa	3888	65	3817	6
- Ouro	1650	20	1629	1
- Paineira	186	6	180	0
- Palmeira	366	5	360	1
- Peritiba	456	5	451	0
- Pinheiro Preto	567	9	557	1
- Piratuba	644	11	633	0
- Ponte Alta	611	15	594	2
- Ponte Alta do Norte	335	8	326	1
- Presidente Castello Branco	486	4	482	0
- Rio das Antas	769	15	748	6
- Rio Rufino	237	5	229	3
- Salto Veloso	715	8	704	3
- Santa Cecília	1510	32	1469	9
- São Cristóvão do Sul	303	17	286	0
- São Joaquim	3544	83	3448	13
- São José do Cerrito	768	15	751	2
- Seara	3219	37	3181	1
- Tangará	1476	34	1434	8
- Timbó Grande	795	17	777	1
- Treze Tílias	1035	15	1018	2
- Urubici	741	27	714	0
- Urupema	294	3	291	0
- Vargem	544	4	540	0
- Vargem Bonita	805	8	795	2
- Videira	11667	125	11530	12
- Xavantina	457	5	450	2
- Zortéa	900	13	878	9

GRANDE OESTE	134535	2364	131775	396
- Abelardo Luz	1967	60	1892	15
- Águas de Chapecó	644	11	632	1
- Águas Frias	591	4	587	0
- Anchieta	716	11	704	1

CORONAVÍRUS

Boletim Epidemiológico

07 de dezembro 2021

CASOS, ÓBITOS, RECUPERADOS E ATIVOS POR MUNICÍPIO E MACRORREGIÃO

- Arvoredo	359	5	354	0	- Novo Horizonte	264		262	2
- Bandeirante	449	6	441	2	- Ouro Verde	401	12	381	8
- Barra Bonita	250	2	248	0	- Paial	214	4	210	0
- Belmonte	359	5	354	0	- Palma Sola	1064	17	1046	1
- Bom Jesus	538	10	523	5	- Palmitos	2436	62	2367	7
- Bom Jesus do Oeste	185	6	179	0	- Paraíso	194	7	187	0
- Caibi	725	16	706	3	- Passos Maia	364	13	349	2
- Campo Erê	1512	23	1488	1	- Pinhalzinho	3640	38	3590	12
- Caxambu do Sul	644	13	630	1	- Planalto Alegre	376	14	362	0
- Chapecó	43234	791	42351	92	- Ponte Serrada	1492	54	1419	19
- Cordilheira Alta	626	8	617	1	- Princesa	471	11	460	0
- Coronel Freitas	1815	31	1781	3	- Quilombo	1736	44	1689	3
- Coronel Martins	238	3	234	1	- Riqueza	654	16	637	1
- Cunha Porã	1305	26	1278	1	- Romelândia	444	8	436	0
- Cunhataí	199	2	196	1	- Saltinho	276	6	267	3
- Descanso	1135	19	1116	0	- Santa Helena	217	4	213	0
- Dionísio Cerqueira	2118	51	2066	1	- Santa Terezinha do Progresso	349	4	345	0
- Entre Rios	716	10	704	2	- Santiago do Sul	155	2	153	0
- Faxinal dos Guedes	2113	40	2042	31	- São Bernardino	401	4	397	0
- Flor do Sertão	200		199	1	- São Carlos	1049	21	1024	4
- Formosa do Sul	438	8	430	0	- São Domingos	1405	23	1382	0
- Galvão	490	12	478	0	- São João do Oeste	678	9	669	0
- Guaraciaba	2098	30	2068	0	- São José do Cedro	2111	27	2081	3
- Guarujá do Sul	588	11	576	1	- São Lourenço do Oeste	2443	68	2368	7
- Guatambu	881	20	859	2	- São Miguel da Boa Vista	290	8	281	1
- Iporã do Oeste	863	16	844	3	- São Miguel do Oeste	7388	76	7301	11
- Ipuçu	1166	17	1139	10	- Saudades	1057	17	1038	2
- Iraceminha	551	4	546	1	- Serra Alta	325	6	315	4
- Irati	318	8	310	0	- Sul Brasil	630	7	622	1
- Itapiranga	2572	19	2544	9	- Tigrinhos	394	2	391	1
- Jardinópolis	407	5	402	0	- Tunápolis	1212	10	1193	9
- Jupiá	312	6	306	0	- União do Oeste	410	12	398	0
- Lajeado Grande	266	5	256	5	- Vargeão	365	9	355	1
- Maravilha	5477	72	5397	8	- Xanxerê	11123	192	10907	24
- Marema	255	13	239	3	- Xaxim	6208	120	6027	61
- Modelo	524	12	510	2					
- Mondai	1231	12	1217	2	- Outros estados				0
- Nova Erechim	724	10	714	0	- Outros países				0
- Nova Itaberaba	500	4	496	0	- Não informado				0

NOTAS EXPLICATIVAS

1 - O número de pacientes recuperados considera aqueles que tenham recebido alta hospitalar e tenham decorridos 14 dias do início dos sintomas sem evolução a óbito. Limitações: por forma de concepção dos sistemas de informação, os casos são registrados de forma única, portanto, pessoas que foram internadas após a inclusão no sistema de informação, ou tenham registrados mais de um evento de internação e alta, ou não estão encerrados no SIVEP-Gripe podem não ser considerados como casos recuperados.

2 - Eventual diferença entre o total de casos confirmados ou óbitos por sexo e o total geral diz respeito a situações em que o sexo não foi informado pelo notificador.

FONTES

SANTA CATARINA. Centro de Informática e Automação do Estado de Santa Catarina - CIASC. Plataforma BoaVista, com dados da Diretoria de Vigilância Epidemiológica vinculada à Superintendência de Vigilância em Saúde da Secretaria de Estado da Saúde. Acesso em: 07 dez 2021, 14h22

SANTA CATARINA. Secretaria de Estado da Saúde, Superintendência de Serviços Especializados e Regulação. Acesso em: 07 dez 2021, 14h06.

BRASIL. Ministério da Saúde. Painel Coronavírus. Disponível em: <https://covid.saude.gov.br/>. Acesso em: 07 dez 2021, 15h12.

Links úteis

www.coronavirus.sc.gov.br

Boletins epidemiológicos

Guia de convívio responsável

Tira dúvidas

Triagem online

Portal da Transparência

***Clique e conecte-se
ao Governo de SC***



www.coronavirus.sc.gov.br

GOVERNO DE
SANTA CATARINA

