

CORONAVÍRUS

Boletim Epidemiológico

04 de dezembro 2021

CORONAVÍRUS

Boletim Epidemiológico

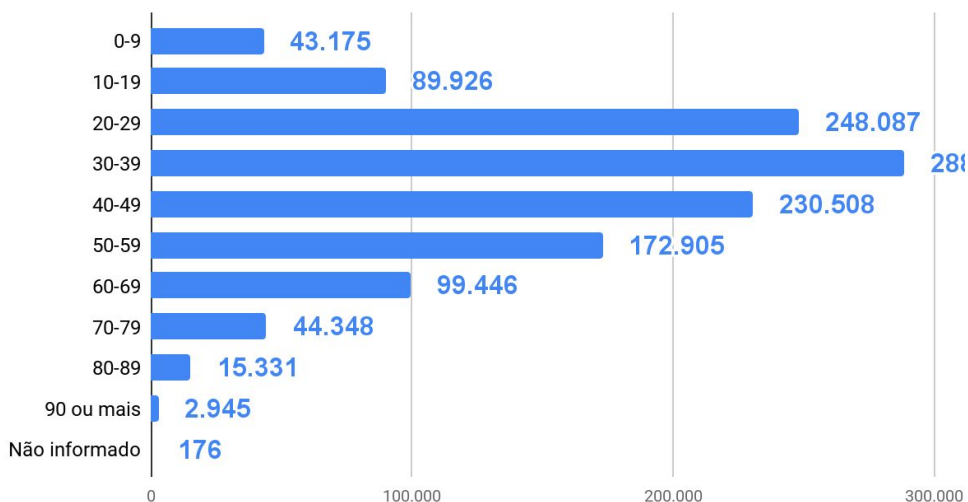
04 de dezembro 2021

DADOS GERAIS

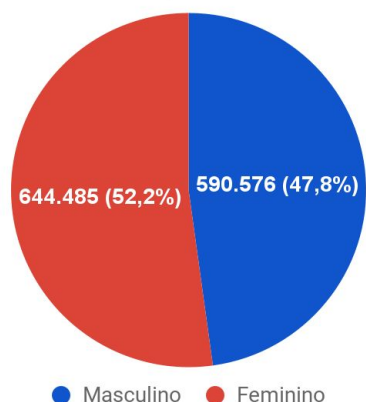
1.235.081 casos confirmados +489	172.382 casos por milhão de habitantes +68	1.211.125 pacientes recuperados +493	3.923 casos ativos -9
20.033 óbitos +5	2.796 óbitos por milhão de habitantes +1	1,62% taxa de letalidade =	11.344.973 Doses aplicadas de vacina (D1+D2+ única+DR+DA) 16h

TESTES PCR: **1.303.039** Clínico-epidemiológico: **21.958** Em análise (Lacen): **660**

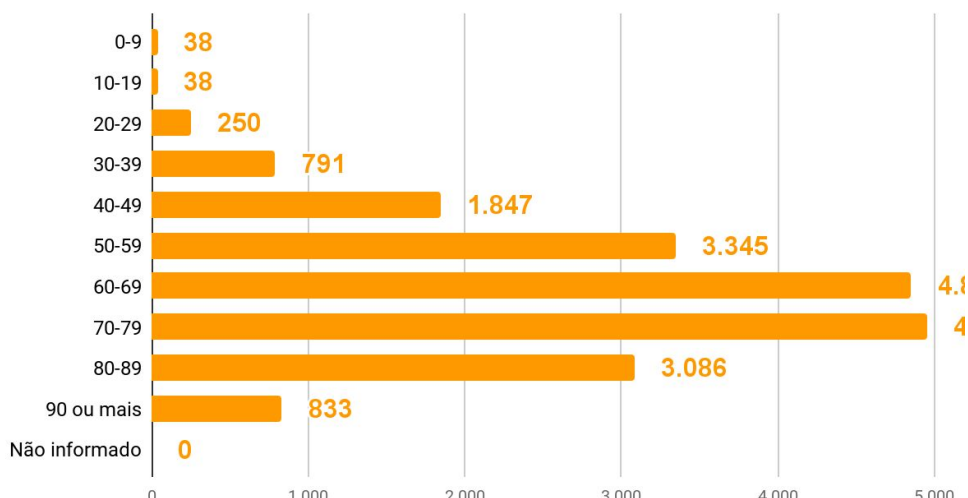
Casos por faixa etária



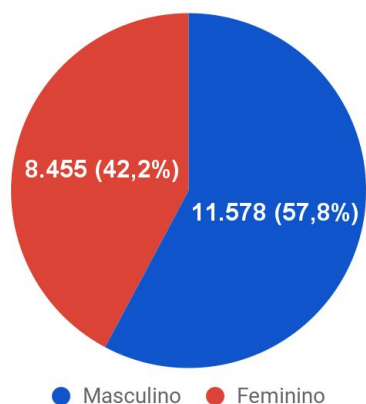
Casos confirmados por sexo



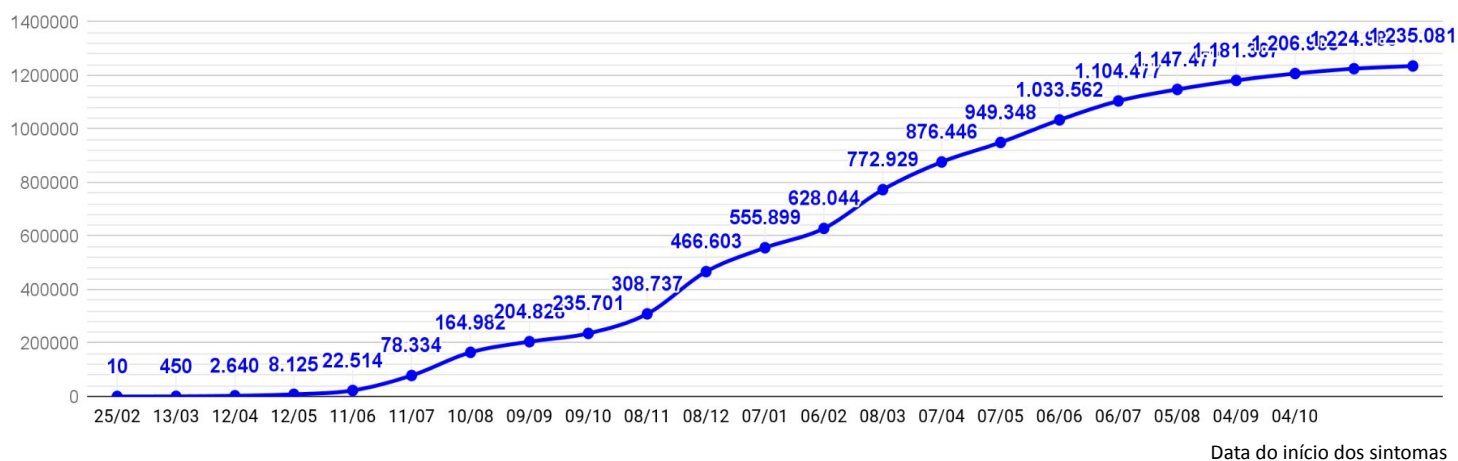
Óbitos por faixa etária



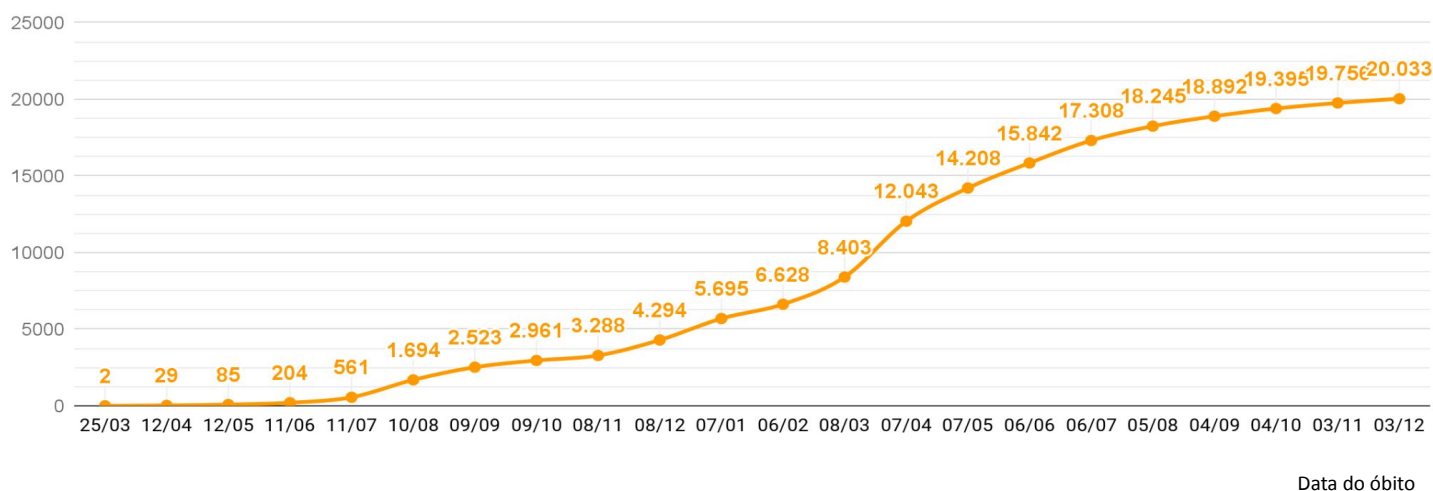
Óbitos por sexo



EVOLUÇÃO DO CASOS CONFIRMADOS (ACUMULADO)



EVOLUÇÃO DOS ÓBITOS (ACUMULADO)



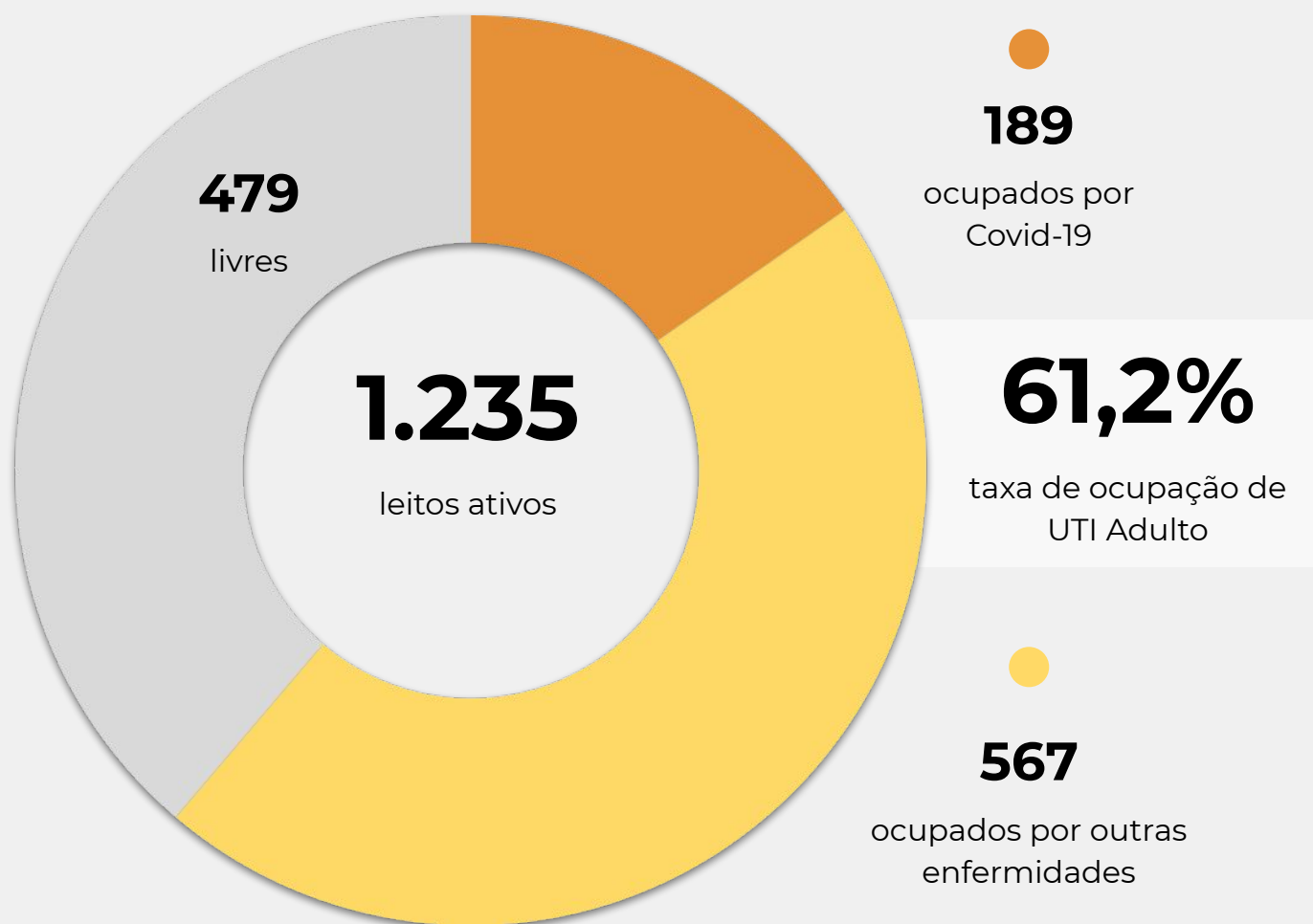
EVOLUÇÃO DOS CASOS ATIVOS



OCUPAÇÃO DE LEITOS DE UTI (TOTAL GERAL DO SUS E REDE PRIVADA)

	SUS			REDE PRIVADA			TOTAL		
	Confirmados	Suspeitos	Total	Confirmados	Suspeitos	Total	Confirmados	Suspeitos	TOTAL
Internações em UTI	164	33	197	19	4	23	183	37	220
Ventilação mecânica	61	5	66	9	3	12	70	8	78

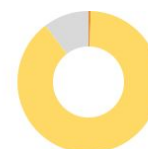
OCUPAÇÃO DE LEITOS DE UTI ADULTO - SUS



TEMPO MÉDIO DE PERMANÊNCIA NA UTI (PACIENTES COM COVID-19): 13,7 dias

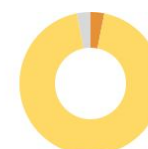
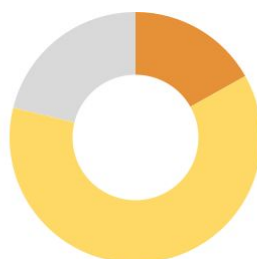
OCUPAÇÃO DE LEITOS DE UTI POR MACRORREGIÃO - SUS

SANTA CATARINA (TOTAL)



	TOTAL	ADULTO	PEDIÁTRICO	NEONATAL
Leitos ativos	1.542	1.235	115	192
Taxa de ocupação	65,8%	61,2%	74,8%	89,6%
Ocupados por Covid-19	197 (12,8%)	189 (15,3%)	7 (6,1%)	1 (0,5%)
Outras enfermidades	817 (53,0%)	567 (45,9%)	79 (68,7%)	171 (89,1%)
Livres	528 (34,2%)	479 (38,8%)	29 (25,2%)	20 (10,4%)

GRANDE FLORIANÓPOLIS



	TOTAL	ADULTO	PEDIÁTRICO	NEONATAL
Leitos ativos	255	203	20	32
Taxa de ocupação	78,8%	75,4%	85,0%	96,9%
Ocupados por Covid-19	43 (16,9%)	42 (20,7%)	0 (0,0%)	1 (3,1%)
Outras enfermidades	158 (62,0%)	111 (54,7%)	17 (85,0%)	30 (93,8%)
Livres	54 (21,2%)	50 (24,6%)	3 (15,0%)	1 (3,1%)

OCUPAÇÃO DE LEITOS DE UTI POR MACRORREGIÃO - SUS

FOZ DO RIO ITAJAÍ



TOTAL

ADULTO

PEDIÁTRICO

NEONATAL

Leitos ativos

128

98

14

16

Taxa de ocupação

64,8%

58,2%

71,4%

100,0%

Ocupados por Covid-19

19 14,8%

19 19,4%

0 0,0%

0 0,0%

Outras enfermidades

64 50,0%

38 38,8%

10 71,4%

16 100,0%

Livres

45 35,2%

41 41,8%

4 28,6%

0 0,0%

GRANDE OESTE



TOTAL

ADULTO

PEDIÁTRICO

NEONATAL

Leitos ativos

145

120

7

18

Taxa de ocupação

66,2%

60,8%

71,4%

100,0%

Ocupados por Covid-19

31 21,4%

31 25,8%

0 0,0%

0 0,0%

Outras enfermidades

65 44,8%

42 35,0%

5 71,4%

18 100,0%

Livres

49 33,8%

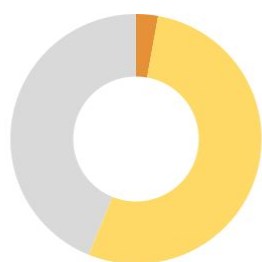
47 39,2%

2 28,6%

0 0,0%

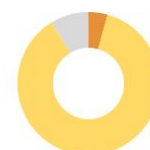
OCUPAÇÃO DE LEITOS DE UTI POR MACRORREGIÃO - SUS

MEIO OESTE E SERRA CATARINENSE



	TOTAL		ADULTO		PEDIÁTRICO		NEONATAL	
Leitos ativos	212		168		17		27	
Taxa de ocupação	56,1%		48,8%		70,6%		92,6%	
Ocupados por Covid-19	6	2,8%	6	3,6%	0	0,0%	0	0,0%
Outras enfermidades	113	53,3%	76	45,2%	12	70,6%	25	92,6%
Livres	93	43,9%	86	51,2%	5	29,4%	2	7,4%

PLANALTO NORTE E NORDESTE



	TOTAL		ADULTO		PEDIÁTRICO		NEONATAL	
Leitos ativos	361		283		23		55	
Taxa de ocupação	73,7%		72,4%		91,3%		72,7%	
Ocupados por Covid-19	65	18,0%	64	22,6%	1	4,3%	0	0,0%
Outras enfermidades	201	55,7%	141	49,8%	20	87,0%	40	72,7%
Livres	95	26,3%	78	27,6%	2	8,7%	15	27,3%

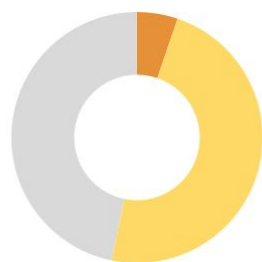
OCUPAÇÃO DE LEITOS DE UTI POR MACRORREGIÃO - SUS

SUL



	TOTAL		ADULTO		PEDIÁTRICO		NEONATAL	
Leitos ativos	193		157		10		26	
Taxa de ocupação	60,6%		52,2%		100,0%		96,2%	
Ocupados por Covid-19	20	10,4%	16	10,2%	4	40,0%	0	0,0%
Outras enfermidades	97	50,3%	66	42,0%	6	60,0%	25	96,2%
Livres	76	39,4%	75	47,8%	0	0,0%	1	3,8%

VALE DO ITAJAÍ



	TOTAL		ADULTO		PEDIÁTRICO		NEONATAL	
Leitos ativos	248		206		24		18	
Taxa de ocupação	53,2%		50,5%		45,8%		94,4%	
Ocupados por Covid-19	13	5,2%	11	5,3%	2	8,3%	0	0,0%
Outras enfermidades	119	48,0%	93	45,1%	9	37,5%	17	94,4%
Livres	116	46,8%	102	49,5%	13	54,2%	1	5,6%

SOLICITAÇÕES DE TRANSFERÊNCIA PARA LEITOS DE UTI COVID-19

Dados encaminhados pelos hospitais à Central de Regulação de Internações Macrorregionais

GRANDE OESTE - CHAPECÓ	0
MEIO OESTE - JOAÇABA	0
SERRA - LAGES	0
NORTE - JOINVILLE	0
VALE - BLUMENAU	0
FOZ - ITAJAÍ	0
SUL - CRICIÚMA	0
GRANDE FLORIANÓPOLIS	0
TOTAL	0

CORONAVÍRUS

Boletim Epidemiológico

04 de dezembro 2021

CASOS, ÓBITOS, RECUPERADOS E ATIVOS POR MUNICÍPIO E MACRORREGIÃO

GRANDE FLORIANÓPOLIS	200035	2763	196182	1090
- Águas Mornas	763	10	748	5
- Alfredo Wagner	1104	8	1095	1
- Angelina	580	4	576	0
- Anitápolis	393	5	388	0
- Antônio Carlos	1706	27	1675	4
- Biguaçu	12026	173	11793	60
- Canelinha	1559	19	1525	15
- Florianópolis	84465	1115	82860	490
- Garopaba	3579	47	3526	6
- Governador Celso Ramos	2921	31	2881	9
- Leoberto Leal	366	2	364	0
- Major Gercino	369	6	363	0
- Nova Trento	2463	21	2430	12
- Palhoça	30802	359	30300	143
- Paulo Lopes	1361	16	1340	5
- Rancho Queimado	536	4	532	0
- Santo Amaro da Imperatriz	4061	85	3961	15
- São Bonifácio	502	7	495	0
- São João Batista	5433	102	5284	47
- São José	36982	619	36127	236
- São Pedro de Alcântara	785	14	765	6
- Tijucas	7279	89	7154	36

VALE DO ITAJAÍ	182336	2333	179641	362
- Agrolândia	1737	30	1702	5
- Agronômica	687	14	671	2
- Apiúna	927	18	909	0
- Ascurra	1389	13	1375	1
- Atalanta	513	11	501	1
- Aurora	935	19	915	1
- Benedito Novo	1100	20	1080	0
- Blumenau	65177	688	64326	163
- Botuverá	1027	10	1017	0
- Braço do Trombudo	764	7	755	2
- Brusque	31303	327	30903	73
- Chapadão do Lageado	419	6	411	2
- Dona Emma	516	5	510	1
- Doutor Pedrinho	489	6	483	0

- Gaspar	9479	195	9278	6
- Guabiruba	4087	49	4035	3
- Ibirama	1944	39	1905	0
- Imbuia	698	11	687	0
- Indaial	11170	140	11008	22
- Ituporanga	4136	70	4037	29
- José Boiteux	716	9	705	2
- Laurentino	1261	11	1247	3
- Lontras	1283	27	1255	1
- Mirim Doce	330	7	323	0
- Petrolândia	900	27	870	3
- Pomerode	6098	73	6018	7
- Pouso Redondo	1950	40	1910	0
- Presidente Getúlio	1999	39	1959	1
- Presidente Nereu	173	4	169	0
- Rio do Campo	681	8	672	1
- Rio do Oeste	913	17	896	0
- Rio do Sul	9868	143	9706	19
- Rio dos Cedros	1006	28	978	0
- Rodeio	1649	32	1616	1
- Salete	947	9	938	0
- Santa Terezinha	581	7	573	1
- Taió	2552	24	2526	2
- Timbó	7830	94	7731	5
- Trombudo Central	1350	27	1323	0
- Vidal Ramos	745	13	728	4
- Vitor Meireles	583	11	571	1
- Witmarsum	424	5	419	0

FOZ DO RIO ITAJAÍ	133971	2260	131398	313
- Balneário Camboriú	28632	438	28127	67
- Balneário Piçarras	5614	65	5530	19
- Bombinhas	3796	70	3710	16
- Camboriú	15037	187	14813	37
- Ilhota	2149	39	2106	4
- Itajaí	42351	793	41478	80
- Itapema	13283	264	12985	34
- Luiz Alves	2362	14	2347	1
- Navegantes	11298	220	11057	21

CORONAVÍRUS

Boletim Epidemiológico

04 de dezembro 2021

CASOS, ÓBITOS, RECUPERADOS E ATIVOS POR MUNICÍPIO E MACRORREGIÃO

- Penha	6269	105	6149	15	- Cocal do Sul	3789	63	3711	15
- Porto Belo	3180	65	3096	19	- Criciúma	39530	663	38743	124
PL. NORTE E NORDESTE	246366	4218	241449	699	- Ermo	386	6	372	8
- Araquari	4544	89	4446	9	- Forquilha	6711	63	6639	9
- Balneário Barra do Sul	1618	47	1565	6	- Grão-Pará	1507	14	1490	3
- Barra Velha	5100	136	4945	19	- Gravatal	2262	50	2201	11
- Bela Vista do Toldo	92	5	87	0	- Içara	8093	138	7907	48
- Campo Alegre	1436	43	1373	20	- Imaruí	1059	22	1037	0
- Canoinhas	7412	123	7280	9	- Imbituba	7147	114	7023	10
- Corupá	2047	41	2004	2	- Jacinto Machado	1585	36	1536	13
- Garuva	2384	32	2337	15	- Jaguaruna	3518	62	3449	7
- Guaramirim	8124	102	8012	10	- Laguna	5999	153	5830	16
- Irineópolis	844	14	824	6	- Lauro Müller	2546	61	2483	2
- Itaiópolis	2866	54	2810	2	- Maracajá	1316	22	1291	3
- Itapoá	3861	75	3775	11	- Meleiro	1327	25	1301	1
- Jaraguá do Sul	36218	437	35693	88	- Morro da Fumaça	3772	45	3710	17
- Joinville	119394	2056	116950	388	- Morro Grande	589	7	582	0
- Mafra	5781	135	5640	6	- Nova Veneza	3031	35	2993	3
- Major Vieira	392	6	386	0	- Orleans	5522	91	5428	3
- Massaranduba	3080	24	3056	0	- Passo de Torres	1453	31	1408	14
- Monte Castelo	976	24	951	1	- Pedras Grandes	811	23	788	0
- Papanduva	1787	46	1738	3	- Pescaria Brava	2226	26	2199	1
- Porto União	4958	93	4849	16	- Praia Grande	1292	17	1269	6
- Rio Negrinho	6026	129	5888	9	- Rio Fortuna	834	11	822	1
- São Bento do Sul	11962	199	11752	11	- Sangão	1949	16	1923	10
- São Francisco do Sul	8329	179	8099	51	- Santa Rosa de Lima	345	5	338	2
- São João do Itaperiú	740	14	726	0	- Santa Rosa do Sul	1349	27	1315	7
- Schroeder	4030	43	3972	15	- São João do Sul	1118	16	1093	9
- Três Barras	2365	72	2291	2	- São Ludgero	3229	36	3184	9
SUL	184443	3292	180483	668	- São Martinho	799	15	783	1
- Araranguá	11434	257	11115	62	- Siderópolis	1477	50	1417	10
- Armazém	1471	35	1434	2	- Sombrio	4172	83	4046	43
- Balneário Arroio do Silva	2236	60	2169	7	- Timbé do Sul	990	18	969	3
- Balneário Gaivota	1438	39	1387	12	- Treviso	892	13	879	0
- Balneário Rincão	1569	53	1508	8	- Treze de Maio	1260	16	1235	9
- Braço do Norte	9137	113	9005	19	- Tubarão	22213	474	21630	109
- Capivari de Baixo	4738	85	4635	18	- Turvo	2236	33	2201	2
					- Urussanga	4086	70	4005	11

CORONAVÍRUS

Boletim Epidemiológico

04 de dezembro 2021

CASOS, ÓBITOS, RECUPERADOS E ATIVOS POR MUNICÍPIO E MACRORREGIÃO

MEIO OESTE E SERRA	153486	2808	150318	360
- Abdon Batista	408	4	404	0
- Água Doce	1284	18	1266	0
- Alto Bela Vista	199	3	196	0
- Anita Garibaldi	1230	10	1219	1
- Arabutã	425	10	415	0
- Arroio Trinta	636	14	622	0
- Bocaina do Sul	407	4	401	2
- Bom Jardim da Serra	728	8	720	0
- Bom Retiro	916	21	890	5
- Brunópolis	335	9	326	0
- Caçador	7225	293	6924	8
- Calmon	50	7	43	0
- Campo Belo do Sul	796	23	770	3
- Campos Novos	6085	122	5962	1
- Capão Alto	192	2	187	3
- Capinzal	5199	54	5138	7
- Catanduvas	2082	33	2044	5
- Celso Ramos	458	6	451	1
- Cerro Negro	209	4	204	1
- Concórdia	18603	228	18362	13
- Correia Pinto	2148	60	2080	8
- Curitibanos	5762	199	5556	7
- Erval Velho	898	13	885	0
- Fraiburgo	5058	121	4917	20
- Frei Rogério	370	11	359	0
- Herval d'Oeste	4696	66	4615	15
- Ibiam	268	4	264	0
- Ibicaré	547	9	537	1
- Iomerê	341	10	331	0
- Ipira	488	7	479	2
- Ipumirim	886	10	875	1
- Irani	1728	20	1705	3
- Itá	1214	26	1187	1
- Jaborá	970	11	957	2
- Joaçaba	7092	75	7000	17
- Lacerdópolis	479	4	475	0
- Lages	29057	534	28402	121
- Lebon Régis	1245	62	1180	3

- Lindóia do Sul	977	12	964	1
- Luzerna	1132	16	1111	5
- Macieira	186	6	180	0
- Matos Costa	180	3	177	0
- Monte Carlo	1341	46	1295	0
- Otacílio Costa	3888	65	3816	7
- Ouro	1649	20	1629	0
- Paineira	186	6	180	0
- Palmeira	366	5	359	2
- Peritiba	456	5	451	0
- Pinheiro Preto	567	9	557	1
- Piratuba	644	11	632	1
- Ponte Alta	611	15	594	2
- Ponte Alta do Norte	335	8	326	1
- Presidente Castello Branco	486	4	482	0
- Rio das Antas	765	15	746	4
- Rio Rufino	237	5	229	3
- Salto Veloso	715	8	704	3
- Santa Cecília	1509	31	1468	10
- São Cristóvão do Sul	303	17	286	0
- São Joaquim	3544	83	3447	14
- São José do Cerrito	768	15	751	2
- Seara	3219	37	3180	2
- Tangará	1475	34	1430	11
- Timbó Grande	795	17	777	1
- Treze Tílias	1034	15	1016	3
- Urubici	741	27	714	0
- Urupema	294	3	291	0
- Vargem	544	4	540	0
- Vargem Bonita	805	8	795	2
- Videira	11664	125	11526	13
- Xavantina	457	5	447	5
- Zortéa	899	13	870	16

GRANDE OESTE	134444	2359	131654	431
- Abelardo Luz	1965	60	1891	14
- Águas de Chapecó	644	11	630	3
- Águas Frias	591	4	587	0
- Anchieta	716	11	704	1

CORONAVÍRUS

Boletim Epidemiológico

04 de dezembro 2021

CASOS, ÓBITOS, RECUPERADOS E ATIVOS POR MUNICÍPIO E MACRORREGIÃO

- Arvoredo	359	5	354	0	- Novo Horizonte	264		262	2
- Bandeirante	449	6	441	2	- Ouro Verde	401	12	381	8
- Barra Bonita	250	2	248	0	- Paial	214	4	210	0
- Belmonte	359	5	354	0	- Palma Sola	1064	17	1046	1
- Bom Jesus	533	10	520	3	- Palmitos	2436	62	2366	8
- Bom Jesus do Oeste	185	6	179	0	- Paraíso	194	7	187	0
- Caibi	725	16	706	3	- Passos Maia	361	13	346	2
- Campo Erê	1512	23	1488	1	- Pinhalzinho	3639	38	3588	13
- Caxambu do Sul	644	13	630	1	- Planalto Alegre	376	14	362	0
- Chapecó	43210	788	42329	93	- Ponte Serrada	1492	54	1418	20
- Cordilheira Alta	626	8	617	1	- Princesa	471	11	460	0
- Coronel Freitas	1813	31	1780	2	- Quilombo	1736	44	1686	6
- Coronel Martins	238	3	234	1	- Riqueza	654	16	637	1
- Cunha Porã	1305	26	1278	1	- Romelândia	444	8	436	0
- Cunhataí	199	2	196	1	- Saltinho	276	6	265	5
- Descanso	1135	19	1116	0	- Santa Helena	217	4	213	0
- Dionísio Cerqueira	2118	51	2063	4	- Santa Terezinha do Progresso	349	4	344	1
- Entre Rios	715	10	704	1	- Santiago do Sul	155	2	153	0
- Faxinal dos Guedes	2110	40	2038	32	- São Bernardino	401	4	393	4
- Flor do Sertão	200		199	1	- São Carlos	1048	21	1024	3
- Formosa do Sul	438	8	430	0	- São Domingos	1405	23	1381	1
- Galvão	490	12	477	1	- São João do Oeste	678	9	669	0
- Guaraciaba	2098	30	2068	0	- São José do Cedro	2111	27	2081	3
- Guarujá do Sul	588	11	576	1	- São Lourenço do Oeste	2406	68	2326	12
- Guatambu	881	20	859	2	- São Miguel da Boa Vista	290	8	281	1
- Iporã do Oeste	863	16	844	3	- São Miguel do Oeste	7388	76	7295	17
- Ipuçu	1166	17	1139	10	- Saudades	1057	17	1038	2
- Iraceminha	551	4	546	1	- Serra Alta	325	6	315	4
- Irati	318	8	310	0	- Sul Brasil	630	7	622	1
- Itapiranga	2572	19	2543	10	- Tigrinhos	394	2	391	1
- Jardinópolis	407	5	402	0	- Tunápolis	1212	10	1193	9
- Jupiá	312	6	306	0	- União do Oeste	410	12	398	0
- Lajeado Grande	266	5	255	6	- Vargeão	365	9	355	1
- Maravilha	5476	72	5396	8	- Xanxerê	11118	191	10900	27
- Marema	255	13	239	3	- Xaxim	6206	119	6023	64
- Modelo	520	12	506	2					
- Mondaiá	1231	12	1217	2	- Outros estados				0
- Nova Erechim	724	10	714	0	- Outros países				0
- Nova Itaberaba	500	4	496	0	- Não informado				0

NOTAS EXPLICATIVAS

1 - O número de pacientes recuperados considera aqueles que tenham recebido alta hospitalar e tenham decorridos 14 dias do início dos sintomas sem evolução a óbito. Limitações: por forma de concepção dos sistemas de informação, os casos são registrados de forma única, portanto, pessoas que foram internadas após a inclusão no sistema de informação, ou tenham registrados mais de um evento de internação e alta, ou não estão encerrados no SIVEP-Gripe podem não ser considerados como casos recuperados.

2 - Eventual diferença entre o total de casos confirmados ou óbitos por sexo e o total geral diz respeito a situações em que o sexo não foi informado pelo notificador.

FONTES

SANTA CATARINA. Centro de Informática e Automação do Estado de Santa Catarina - CIASC. Plataforma BoaVista, com dados da Diretoria de Vigilância Epidemiológica vinculada à Superintendência de Vigilância em Saúde da Secretaria de Estado da Saúde. Acesso em: 04 dez 2021, 14h22

SANTA CATARINA. Secretaria de Estado da Saúde, Superintendência de Serviços Especializados e Regulação. Acesso em: 04 dez 2021, 14h06.

BRASIL. Ministério da Saúde. Painel Coronavírus. Disponível em: <https://covid.saude.gov.br/>. Acesso em: 04 dez 2021, 15h12.

Links úteis

www.coronavirus.sc.gov.br

Boletins epidemiológicos

Guia de convívio responsável

Tira dúvidas

Triagem online

Portal da Transparência

***Clique e conecte-se
ao Governo de SC***



www.coronavirus.sc.gov.br

GOVERNO DE
**SANTA
CATARINA**