

CORONAVÍRUS

Boletim Epidemiológico

20 de novembro 2021

CORONAVÍRUS

Boletim Epidemiológico

20 de novembro 2021

DADOS GERAIS

1.228.283

casos confirmados

+747

171.433

casos por milhão de habitantes

+104

1.203.680

pacientes recuperados

+572

4.698

casos ativos

+161

19.905

óbitos

+14

2.778

óbitos por milhão de habitantes

+2

1,62%

taxa de letalidade

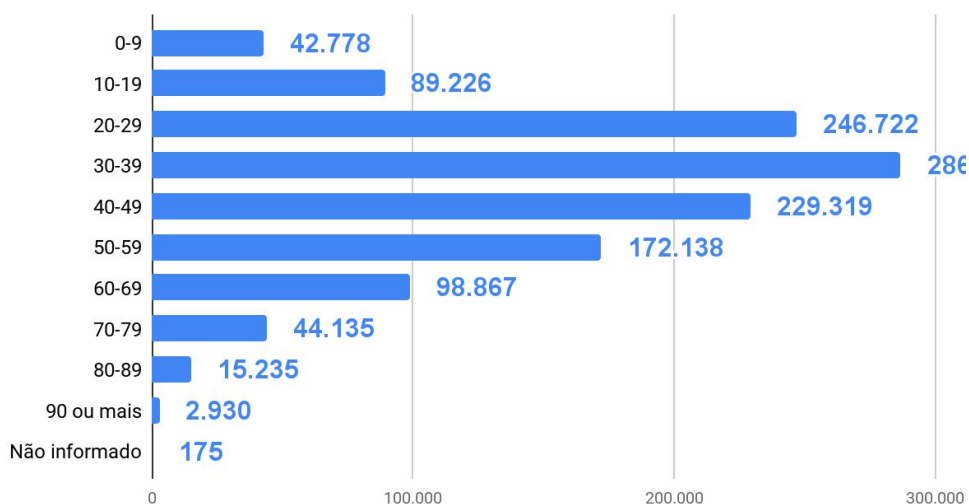
=

10.939.241

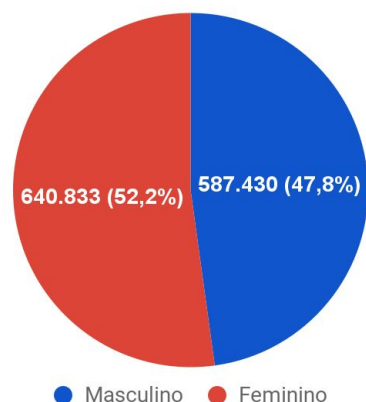
Doses aplicadas de vacina (D1+D2+ única+DR+DA) 16h

TESTES PCR: **1.289.310** TR: **1.188.310** Clínico-epidemiológico: **21.683** Em análise (Lacen): **655**

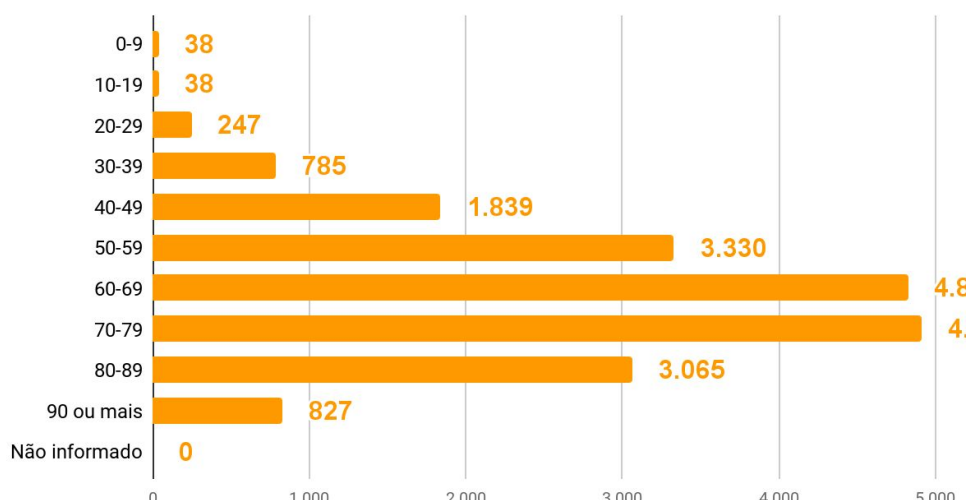
Casos por faixa etária



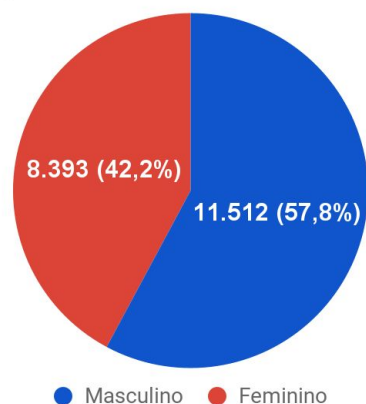
Casos confirmados por sexo



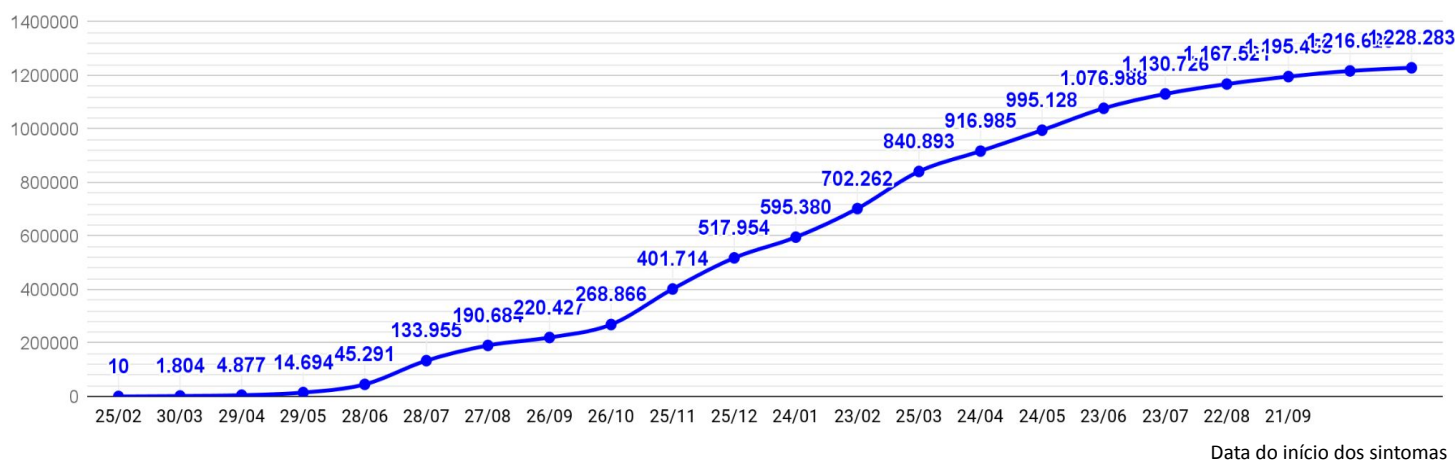
Óbitos por faixa etária



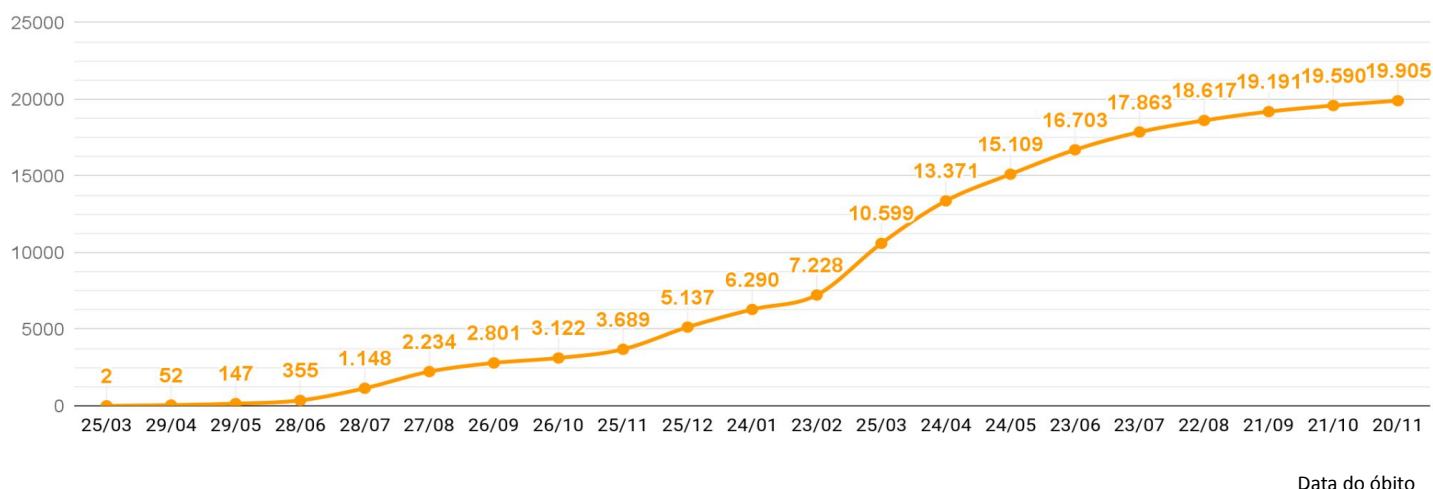
Óbitos por sexo



EVOLUÇÃO DO CASOS CONFIRMADOS (ACUMULADO)



EVOLUÇÃO DOS ÓBITOS (ACUMULADO)



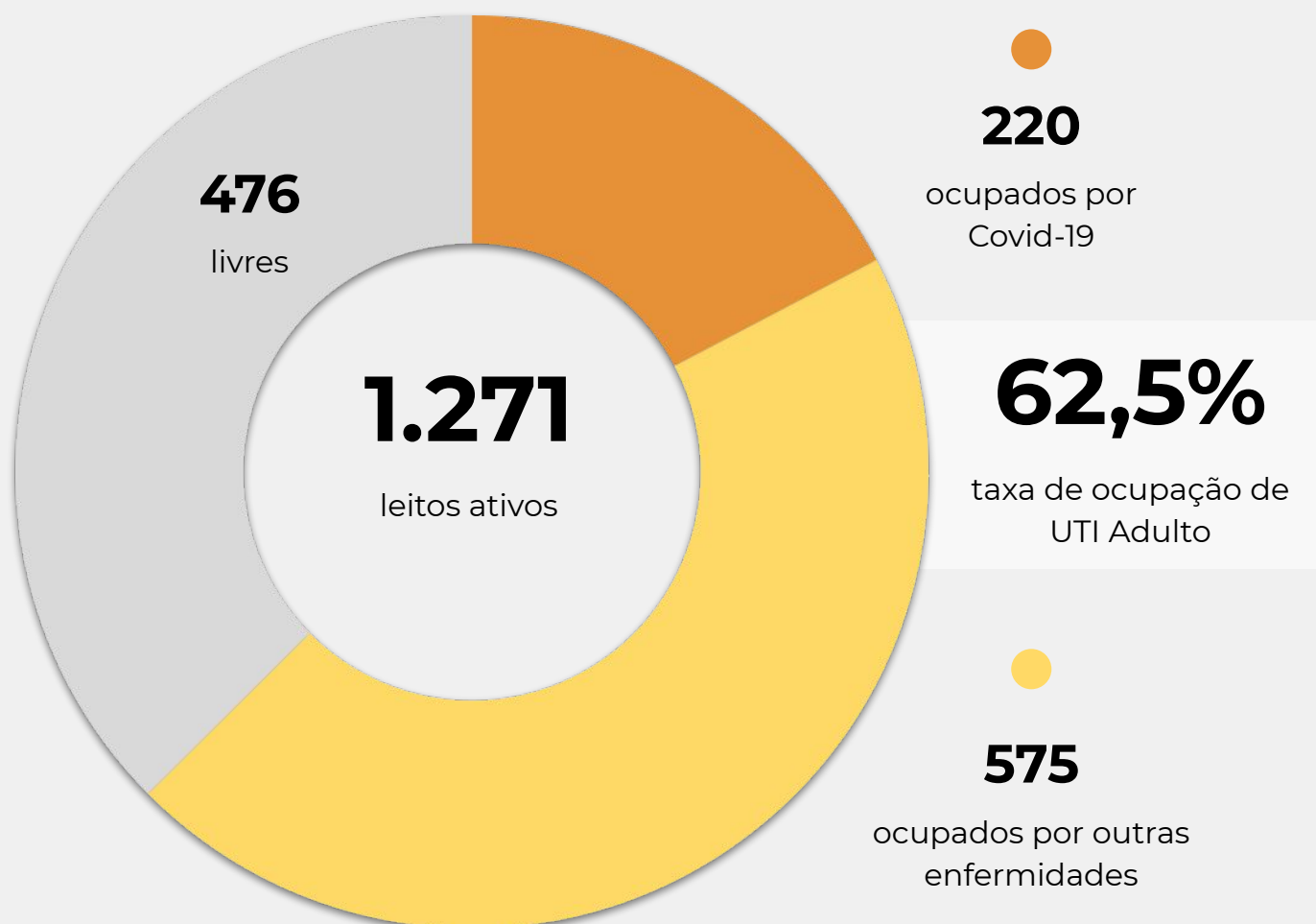
EVOLUÇÃO DOS CASOS ATIVOS



OCUPAÇÃO DE LEITOS DE UTI (TOTAL GERAL DO SUS E REDE PRIVADA)

	SUS			REDE PRIVADA			TOTAL		
	Confirmados	Suspeitos	Total	Confirmados	Suspeitos	Total	Confirmados	Suspeitos	TOTAL
Internações em UTI	198	26	224	26	3	29	224	29	253
Ventilação mecânica	81	7	88	12	2	14	93	9	102

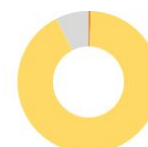
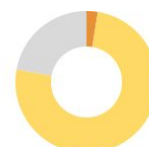
OCUPAÇÃO DE LEITOS DE UTI ADULTO - SUS



TEMPO MÉDIO DE PERMANÊNCIA NA UTI (PACIENTES COM COVID-19): 13,7 dias

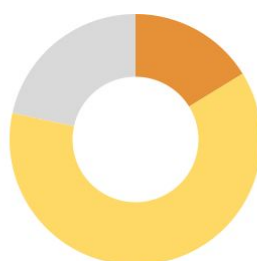
OCUPAÇÃO DE LEITOS DE UTI POR MACRORREGIÃO - SUS

SANTA CATARINA (TOTAL)



	TOTAL	ADULTO	PEDIÁTRICO	NEONATAL
Leitos ativos	1.574	1.271	117	186
Taxa de ocupação	67,2%	62,5%	77,8%	92,5%
Ocupados por Covid-19	224 (14,2%)	220 (17,3%)	3 (2,6%)	1 (0,5%)
Outras enfermidades	834 (53,0%)	575 (45,2%)	88 (75,2%)	171 (91,9%)
Livres	516 (32,8%)	476 (37,5%)	26 (22,2%)	14 (7,5%)

GRANDE FLORIANÓPOLIS



	TOTAL	ADULTO	PEDIÁTRICO	NEONATAL
Leitos ativos	259	207	20	32
Taxa de ocupação	78,4%	75,8%	80,0%	93,8%
Ocupados por Covid-19	42 (16,2%)	42 (20,3%)	0 (0,0%)	0 (0,0%)
Outras enfermidades	161 (62,2%)	115 (55,6%)	16 (80,0%)	30 (93,8%)
Livres	56 (21,6%)	50 (24,2%)	4 (20,0%)	2 (6,3%)

OCUPAÇÃO DE LEITOS DE UTI POR MACRORREGIÃO - SUS

FOZ DO RIO ITAJAÍ



TOTAL

ADULTO

PEDIÁTRICO

NEONATAL

Leitos ativos

128

98

14

16

Taxa de ocupação

60,2%

57,1%

64,3%

75,0%

Ocupados por Covid-19

18

14,1%

16

16,3%

2

14,3%

0

0,0%

Outras enfermidades

59

46,1%

40

40,8%

7

50,0%

12

75,0%

Livres

51

39,8%

42

42,9%

5

35,7%

4

25,0%

GRANDE OESTE



TOTAL

ADULTO

PEDIÁTRICO

NEONATAL

Leitos ativos

147

122

7

18

Taxa de ocupação

72,1%

66,4%

100,0%

100,0%

Ocupados por Covid-19

38

25,9%

38

31,1%

0

0,0%

0

0,0%

Outras enfermidades

68

46,3%

43

35,2%

7

100,0%

18

100,0%

Livres

41

27,9%

41

33,6%

0

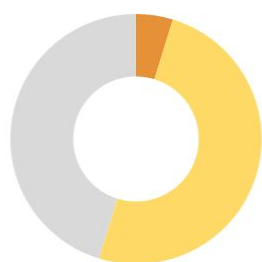
0,0%

0

0,0%

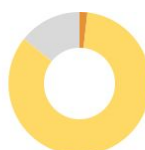
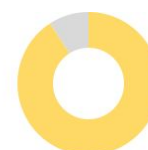
OCUPAÇÃO DE LEITOS DE UTI POR MACRORREGIÃO - SUS

MEIO OESTE E SERRA CATARINENSE



	TOTAL	ADULTO	PEDIÁTRICO	NEONATAL
Leitos ativos	232	189	18	25
Taxa de ocupação	54,7%	47,1%	72,2%	100,0%
Ocupados por Covid-19	11 (4,7%)	11 (5,8%)	0 (0,0%)	0 (0,0%)
Outras enfermidades	116 (50,0%)	78 (41,3%)	13 (72,2%)	25 (100,0%)
Livres	105 (45,3%)	100 (52,9%)	5 (27,8%)	0 (0,0%)

PLANALTO NORTE E NORDESTE



	TOTAL	ADULTO	PEDIÁTRICO	NEONATAL
Leitos ativos	362	284	22	56
Taxa de ocupação	78,5%	76,1%	90,9%	85,7%
Ocupados por Covid-19	74 (20,4%)	73 (25,7%)	0 (0,0%)	1 (1,8%)
Outras enfermidades	210 (58,0%)	143 (50,4%)	20 (90,9%)	47 (83,9%)
Livres	78 (21,5%)	68 (23,9%)	2 (9,1%)	8 (14,3%)

OCUPAÇÃO DE LEITOS DE UTI POR MACRORREGIÃO - SUS

SUL



TOTAL

ADULTO

PEDIÁTRICO

NEONATAL

Leitos ativos

193

157

10

26

Taxa de ocupação

61,7%

55,4%

60,0%

100,0%

Ocupados por Covid-19

15

7,8%

14

8,9%

1

10,0%

0

0,0%

Outras enfermidades

104

53,9%

73

46,5%

5

50,0%

26

100,0%

Livres

74

38,3%

70

44,6%

4

40,0%

0

0,0%

VALE DO ITAJAÍ



TOTAL

ADULTO

PEDIÁTRICO

NEONATAL

Leitos ativos

253

214

26

13

Taxa de ocupação

56,1%

50,9%

76,9%

100,0%

Ocupados por Covid-19

26

10,3%

26

12,1%

0

0,0%

0

0,0%

Outras enfermidades

116

45,8%

83

38,8%

20

76,9%

13

100,0%

Livres

111

43,9%

105

49,1%

6

23,1%

0

0,0%

SOLICITAÇÕES DE TRANSFERÊNCIA PARA LEITOS DE UTI COVID-19

Dados encaminhados pelos hospitais à Central de Regulação de Internações Macrorregionais

GRANDE OESTE - CHAPECÓ	0
MEIO OESTE - JOAÇABA	0
SERRA - LAGES	0
NORTE - JOINVILLE	0
VALE - BLUMENAU	0
FOZ - ITAJAÍ	0
SUL - CRICIÚMA	0
GRANDE FLORIANÓPOLIS	0
TOTAL	0

CORONAVÍRUS

Boletim Epidemiológico

20 de novembro 2021

CASOS, ÓBITOS, RECUPERADOS E ATIVOS POR MUNICÍPIO E MACRORREGIÃO

GRANDE FLORIANÓPOLIS	198641	2742	194818	1081
- Águas Mornas	760	10	748	2
- Alfredo Wagner	1104	8	1095	1
- Angelina	579	3	576	0
- Anitápolis	393	5	388	0
- Antônio Carlos	1700	27	1670	3
- Biguaçu	11944	172	11702	70
- Canelinha	1540	19	1511	10
- Florianópolis	83903	1105	82320	478
- Garopaba	3576	47	3517	12
- Governador Celso Ramos	2900	30	2863	7
- Leoberto Leal	366	2	361	3
- Major Gercino	369	6	363	0
- Nova Trento	2431	21	2400	10
- Palhoça	30529	355	30031	143
- Paulo Lopes	1353	16	1332	5
- Rancho Queimado	536	4	531	1
- Santo Amaro da Imperatriz	4035	84	3923	28
- São Bonifácio	502	7	494	1
- São João Batista	5388	101	5234	53
- São José	36726	617	35893	216
- São Pedro de Alcântara	777	14	759	4
- Tijucas	7230	89	7107	34

VALE DO ITAJAÍ	180890	2309	178039	542
- Agrolândia	1733	29	1696	8
- Agronômica	686	14	671	1
- Apiúna	923	18	904	1
- Ascurra	1388	13	1369	6
- Atalanta	513	11	501	1
- Aurora	934	18	907	9
- Benedito Novo	1101	20	1081	0
- Blumenau	64183	679	63283	221
- Botuverá	1024	10	1013	1
- Braço do Trombudo	762	7	752	3
- Brusque	31190	326	30760	104
- Chapadão do Lageado	418	6	412	0
- Dona Emma	515	5	510	0
- Doutor Pedrinho	489	6	483	0

- Gaspar	9334	195	9126	13
- Guabiruba	4076	48	4022	6
- Ibirama	1943	39	1900	4
- Imbuia	698	11	686	1
- Indaial	11130	138	10972	20
- Ituporanga	4091	69	4002	20
- José Boiteux	710	9	697	4
- Laurentino	1259	11	1240	8
- Lontras	1283	27	1255	1
- Mirim Doce	330	7	322	1
- Petrolândia	896	27	868	1
- Pomerode	6100	73	6018	9
- Pouso Redondo	1947	40	1904	3
- Presidente Getúlio	1997	39	1954	4
- Presidente Nereu	173	4	169	0
- Rio do Campo	680	8	670	2
- Rio do Oeste	913	16	893	4
- Rio do Sul	9846	140	9642	64
- Rio dos Cedros	1004	27	976	1
- Rodeio	1641	32	1607	2
- Salete	946	9	935	2
- Santa Terezinha	581	7	573	1
- Taió	2551	23	2526	2
- Timbó	7810	94	7715	1
- Trombudo Central	1348	25	1323	0
- Vidal Ramos	738	13	714	11
- Vitor Meireles	582	11	569	2
- Witmarsum	424	5	419	0

FOZ DO RIO ITAJAÍ	133327	2245	130668	414
- Balneário Camboriú	28521	438	28000	83
- Balneário Piçarras	5581	64	5507	10
- Bombinhas	3784	70	3706	8
- Camboriú	14965	185	14725	55
- Ilhota	2124	39	2083	2
- Itajaí	42119	786	41174	159
- Itapema	13212	261	12921	30
- Luiz Alves	2355	14	2338	3
- Navegantes	11271	219	11026	26

CORONAVÍRUS

Boletim Epidemiológico

20 de novembro 2021

CASOS, ÓBITOS, RECUPERADOS E ATIVOS POR MUNICÍPIO E MACRORREGIÃO

- Penha	6238	104	6116	18
- Porto Belo	3157	65	3072	20

PL. NORTE E NORDESTE	244991	4195	239892	904
- Araquari	4523	88	4416	19
- Balneário Barra do Sul	1609	47	1558	4
- Barra Velha	5078	135	4931	12
- Bela Vista do Toldo	92	4	87	1
- Campo Alegre	1436	43	1373	20
- Canoinhas	7407	123	7254	30
- Corupá	2046	41	2004	1
- Garuva	2362	32	2307	23
- Guaramirim	8004	101	7883	20
- Irineópolis	835	14	813	8
- Itaiópolis	2863	54	2803	6
- Itapoá	3837	75	3748	14
- Jaraguá do Sul	36012	436	35451	125
- Joinville	118674	2044	116176	454
- Mafra	5773	134	5629	10
- Major Vieira	388	6	379	3
- Massaranduba	3062	24	3038	0
- Monte Castelo	975	24	950	1
- Papanduva	1786	46	1736	4
- Porto União	4951	93	4838	20
- Rio Negrinho	6005	129	5874	2
- São Bento do Sul	11941	199	11724	18
- São Francisco do Sul	8235	175	7982	78
- São João do Itaperiú	738	14	724	0
- Schroeder	3998	43	3927	28
- Três Barras	2361	71	2287	3

SUL	183547	3281	179515	751
- Araranguá	11357	255	11081	21
- Armazém	1471	35	1434	2
- Balneário Arroio do Silva	2225	59	2160	6
- Balneário Gaivota	1421	39	1364	18
- Balneário Rincão	1560	53	1502	5
- Braço do Norte	9114	112	8988	14
- Capivari de Baixo	4720	85	4627	8

- Cocal do Sul	3766	63	3694	9
- Criciúma	39332	661	38525	146
- Ermo	371	6	364	1
- Forquilha	6702	63	6614	25
- Grão-Pará	1499	14	1481	4
- Gravatal	2244	50	2183	11
- Içara	8018	137	7839	42
- Imaruí	1059	22	1037	0
- Imbituba	7100	113	6973	14
- Jacinto Machado	1559	35	1488	36
- Jaguaruna	3512	62	3443	7
- Laguna	5984	153	5817	14
- Lauro Müller	2545	61	2482	2
- Maracajá	1313	22	1276	15
- Meleiro	1323	25	1293	5
- Morro da Fumaça	3751	45	3684	22
- Morro Grande	589	7	580	2
- Nova Veneza	3023	36	2985	2
- Orleans	5525	91	5431	3
- Passo de Torres	1432	30	1385	17
- Pedras Grandes	811	23	784	4
- Pescaria Brava	2226	26	2198	2
- Praia Grande	1287	17	1245	25
- Rio Fortuna	834	11	822	1
- Sangão	1944	16	1916	12
- Santa Rosa de Lima	344	5	338	1
- Santa Rosa do Sul	1334	27	1286	21
- São João do Sul	1111	16	1073	22
- São Ludgero	3216	36	3177	3
- São Martinho	798	15	783	0
- Siderópolis	1463	50	1410	3
- Sombrio	4108	83	3972	53
- Timbé do Sul	976	18	956	2
- Treviso	892	13	876	3
- Treze de Maio	1257	16	1234	7
- Tubarão	22129	472	21531	126
- Turvo	2233	33	2195	5
- Urussanga	4069	70	3989	10

CORONAVÍRUS

Boletim Epidemiológico

20 de novembro 2021

CASOS, ÓBITOS, RECUPERADOS E ATIVOS POR MUNICÍPIO E MACRORREGIÃO

MEIO OESTE E SERRA	153101	2797	149783	521
- Abdon Batista	408	4	404	0
- Água Doce	1284	18	1266	0
- Alto Bela Vista	199	3	196	0
- Anita Garibaldi	1230	10	1219	1
- Arabutã	426	10	415	1
- Arroio Trinta	636	14	622	0
- Bocaina do Sul	405	3	398	4
- Bom Jardim da Serra	728	8	719	1
- Bom Retiro	915	21	885	9
- Brunópolis	335	9	326	0
- Caçador	7220	292	6914	14
- Calmon	50	7	43	0
- Campo Belo do Sul	796	23	770	3
- Campos Novos	6077	122	5950	5
- Capão Alto	192	2	186	4
- Capinzal	5190	54	5120	16
- Catanduvas	2088	33	2047	8
- Celso Ramos	458	6	451	1
- Cerro Negro	209	4	204	1
- Concórdia	18564	226	18331	7
- Correia Pinto	2147	60	2076	11
- Curitibanos	5750	198	5541	11
- Erval Velho	897	13	878	6
- Fraiburgo	5054	120	4899	35
- Frei Rogério	370	11	359	0
- Herval d'Oeste	4681	66	4610	5
- Ibiam	266	4	262	0
- Ibicaré	547	8	533	6
- Iomerê	342	10	329	3
- Ipira	487	7	479	1
- Ipumirim	888	10	872	6
- Irani	1723	20	1699	4
- Itá	1211	26	1184	1
- Jaborá	971	11	956	4
- Joaçaba	7072	75	6990	7
- Lacerdópolis	479	4	475	0
- Lages	28982	533	28281	168
- Lebon Régis	1242	61	1177	4

- Lindóia do Sul	976	12	963	1
- Luzerna	1129	16	1111	2
- Macieira	179	6	173	0
- Matos Costa	179	3	176	0
- Monte Carlo	1337	46	1291	0
- Otacílio Costa	3876	65	3792	19
- Ouro	1648	20	1625	3
- Paineira	186	6	180	0
- Palmeira	362	5	351	6
- Peritiba	456	5	451	0
- Pinheiro Preto	567	9	556	2
- Piratuba	643	11	632	0
- Ponte Alta	610	15	591	4
- Ponte Alta do Norte	334	8	325	1
- Presidente Castello Branco	486	4	482	0
- Rio das Antas	749	15	710	24
- Rio Rufino	236	5	227	4
- Salto Veloso	714	8	703	3
- Santa Cecília	1493	31	1450	12
- São Cristóvão do Sul	303	17	285	1
- São Joaquim	3523	83	3406	34
- São José do Cerrito	760	14	738	8
- Seara	3219	37	3173	9
- Tangará	1457	34	1419	4
- Timbó Grande	795	17	777	1
- Treze Tílias	1029	15	1013	1
- Urubici	741	26	715	0
- Urupema	294	3	290	1
- Vargem	544	4	540	0
- Vargem Bonita	805	8	795	2
- Videira	11642	125	11493	24
- Xavantina	452	5	446	1
- Zortéa	858	13	838	7

GRANDE OESTE	133786	2336	130965	485
- Abelardo Luz	1961	58	1891	12
- Águas de Chapecó	635	11	620	4
- Águas Frias	591	4	587	0
- Anchieta	716	11	704	1

CORONAVÍRUS

Boletim Epidemiológico

20 de novembro 2021

CASOS, ÓBITOS, RECUPERADOS E ATIVOS POR MUNICÍPIO E MACRORREGIÃO

- Arvoredo	359	5	353	1	- Novo Horizonte	262		262	0
- Bandeirante	447	6	440	1	- Ouro Verde	392	12	379	1
- Barra Bonita	250	2	247	1	- Paial	215	4	211	0
- Belmonte	359	5	352	2	- Palma Sola	1063	17	1045	1
- Bom Jesus	530	10	520	0	- Palmitos	2425	61	2356	8
- Bom Jesus do Oeste	185	6	179	0	- Paraíso	190	7	181	2
- Caibi	723	16	701	6	- Passos Maia	358	13	342	3
- Campo Erê	1512	23	1488	1	- Pinhalzinho	3625	37	3578	10
- Caxambu do Sul	643	13	630	0	- Planalto Alegre	376	13	356	7
- Chapecó	43092	784	42184	124	- Ponte Serrada	1487	53	1414	20
- Cordilheira Alta	624	8	616	0	- Princesa	471	11	460	0
- Coronel Freitas	1808	30	1778	0	- Quilombo	1730	44	1686	0
- Coronel Martins	237	3	233	1	- Riqueza	653	16	634	3
- Cunha Porã	1244	26	1217	1	- Romelândia	444	8	436	0
- Cunchatã	199	2	196	1	- Saltinho	259	6	251	2
- Descanso	1135	19	1116	0	- Santa Helena	217	4	213	0
- Dionísio Cerqueira	2114	51	2060	3	- Santa Terezinha do Progresso	347	4	339	4
- Entre Rios	719	10	702	7	- Santiago do Sul	155	2	153	0
- Faxinal dos Guedes	2072	39	2024	9	- São Bernardino	397	4	388	5
- Flor do Sertão	200		199	1	- São Carlos	1045	21	1021	3
- Formosa do Sul	438	8	430	0	- São Domingos	1391	23	1362	6
- Galvão	488	12	476	0	- São João do Oeste	677	9	667	1
- Guaraciaba	2094	27	2067	0	- São José do Cedro	2110	26	2079	5
- Guarujá do Sul	588	11	577	0	- São Lourenço do Oeste	2291	68	2212	11
- Guatambu	881	20	860	1	- São Miguel da Boa Vista	287	8	274	5
- Iporã do Oeste	863	16	844	3	- São Miguel do Oeste	7330	75	7241	14
- Ipuçu	1153	17	1120	16	- Saudades	1056	17	1017	22
- Iraceminha	551	4	546	1	- Serra Alta	324	6	313	5
- Irati	318	8	310	0	- Sul Brasil	630	7	622	1
- Itapiranga	2566	19	2541	6	- Tigrinhos	394	2	391	1
- Jardinópolis	407	5	402	0	- Tunápolis	1212	10	1192	10
- Jupiá	312	6	306	0	- União do Oeste	410	12	397	1
- Lajeado Grande	260	5	255	0	- Vargeão	364	8	355	1
- Maravilha	5466	72	5381	13	- Xanxerê	11074	189	10840	45
- Marema	255	13	237	5	- Xaxim	6176	116	5996	64
- Modelo	520	12	505	3					
- Mondaiá	1226	12	1214	0	- Outros estados				0
- Nova Erechim	715	10	705	0	- Outros países				0
- Nova Itaberaba	493	4	489	0	- Não informado				0

NOTAS EXPLICATIVAS

1 - O número de pacientes recuperados considera aqueles que tenham recebido alta hospitalar e tenham decorridos 14 dias do início dos sintomas sem evolução a óbito. Limitações: por forma de concepção dos sistemas de informação, os casos são registrados de forma única, portanto, pessoas que foram internadas após a inclusão no sistema de informação, ou tenham registrados mais de um evento de internação e alta, ou não estão encerrados no SIVEP-Gripe podem não ser considerados como casos recuperados.

2 - Eventual diferença entre o total de casos confirmados ou óbitos por sexo e o total geral diz respeito a situações em que o sexo não foi informado pelo notificador.

FONTES

SANTA CATARINA. Centro de Informática e Automação do Estado de Santa Catarina - CIASC. Plataforma BoaVista, com dados da Diretoria de Vigilância Epidemiológica vinculada à Superintendência de Vigilância em Saúde da Secretaria de Estado da Saúde. Acesso em: 20 nov 2021, 14h22

SANTA CATARINA. Secretaria de Estado da Saúde, Superintendência de Serviços Especializados e Regulação. Acesso em: 20 nov 2021, 14h06.

BRASIL. Ministério da Saúde. Painel Coronavírus. Disponível em: <https://covid.saude.gov.br/>. Acesso em: 20 nov 2021, 15h12.

Links úteis

www.coronavirus.sc.gov.br

Boletins epidemiológicos

Guia de convívio responsável

Tira dúvidas

Triagem online

Portal da Transparência

***Clique e conecte-se
ao Governo de SC***



www.coronavirus.sc.gov.br

GOVERNO DE
SANTA CATARINA

