

CORONAVÍRUS

Boletim Epidemiológico

19 de novembro 2021

CORONAVÍRUS

Boletim Epidemiológico

19 de novembro 2021

DADOS GERAIS

1.227.536
casos confirmados
+700

171.329
casos por milhão de habitantes
+98

1.203.108
pacientes recuperados
+679

4.537
casos ativos
+9

19.891
óbitos
+12

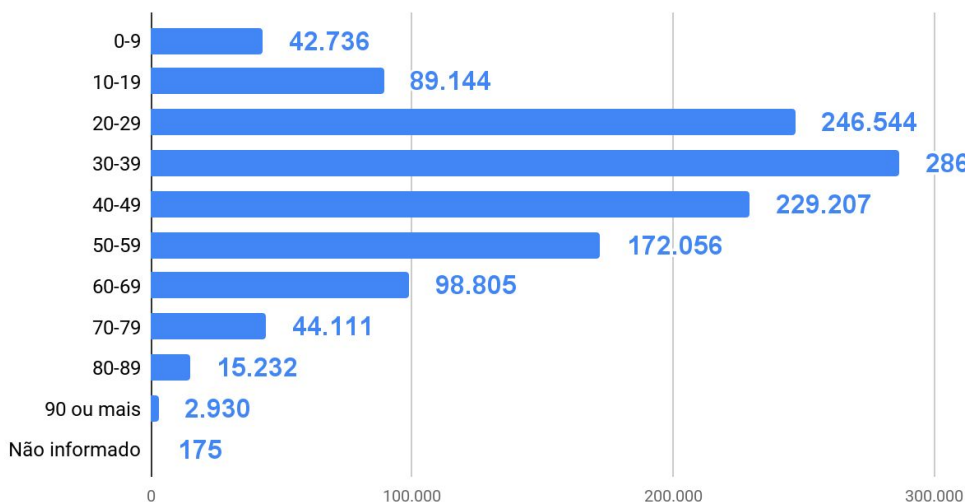
2.776
óbitos por milhão de habitantes
+1

1,62%
taxa de letalidade
=

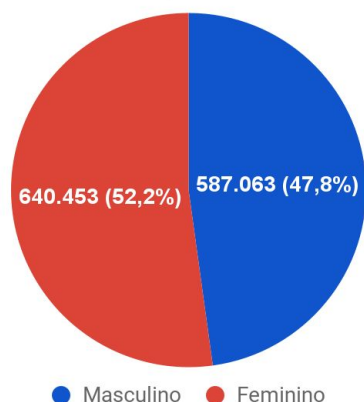
10.880.780
Doses aplicadas de vacina
(D1+D2+ única+DR+DA) 16h

TESTES PCR: **1.288.248** TR: **1.189.140** Clínico-epidemiológico: **21.630** Em análise (Lacen): **699**

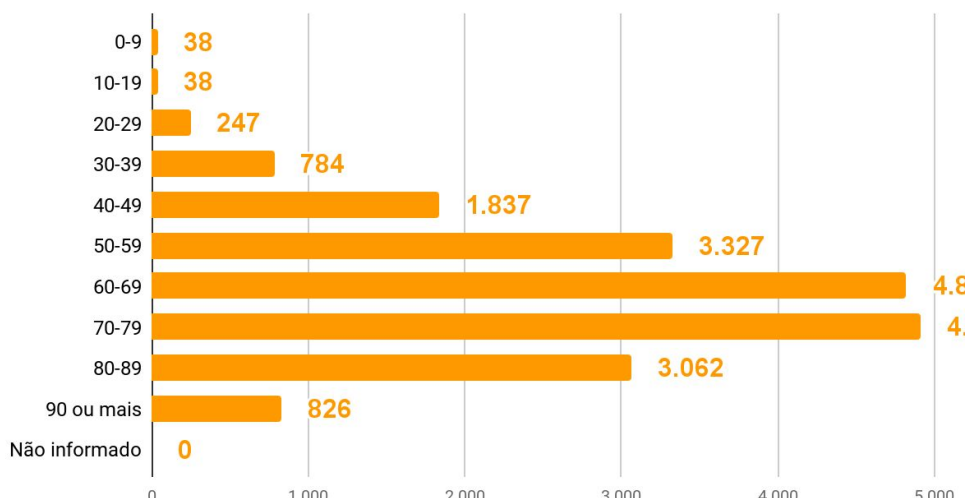
Casos por faixa etária



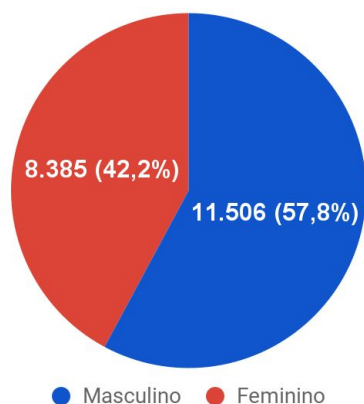
Casos confirmados por sexo



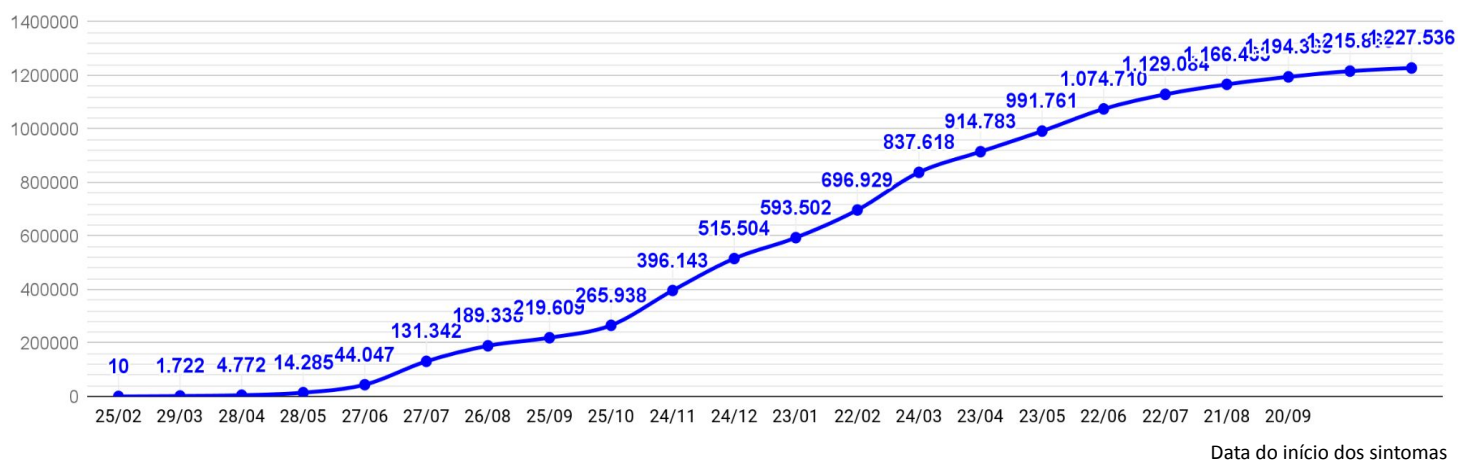
Óbitos por faixa etária



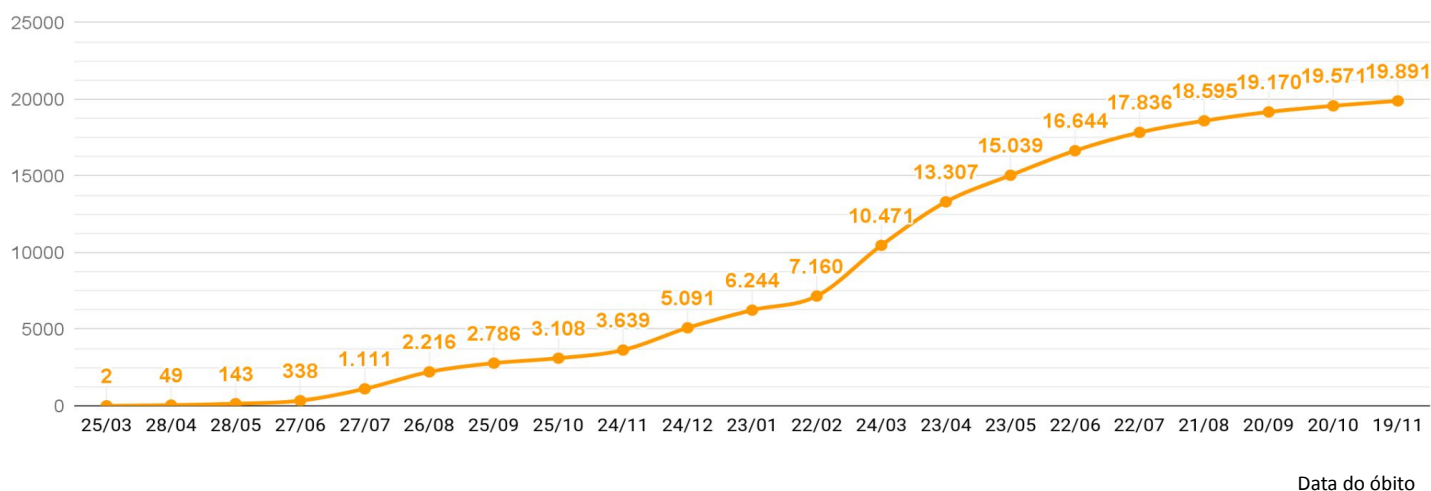
Óbitos por sexo



EVOLUÇÃO DO CASOS CONFIRMADOS (ACUMULADO)



EVOLUÇÃO DOS ÓBITOS (ACUMULADO)



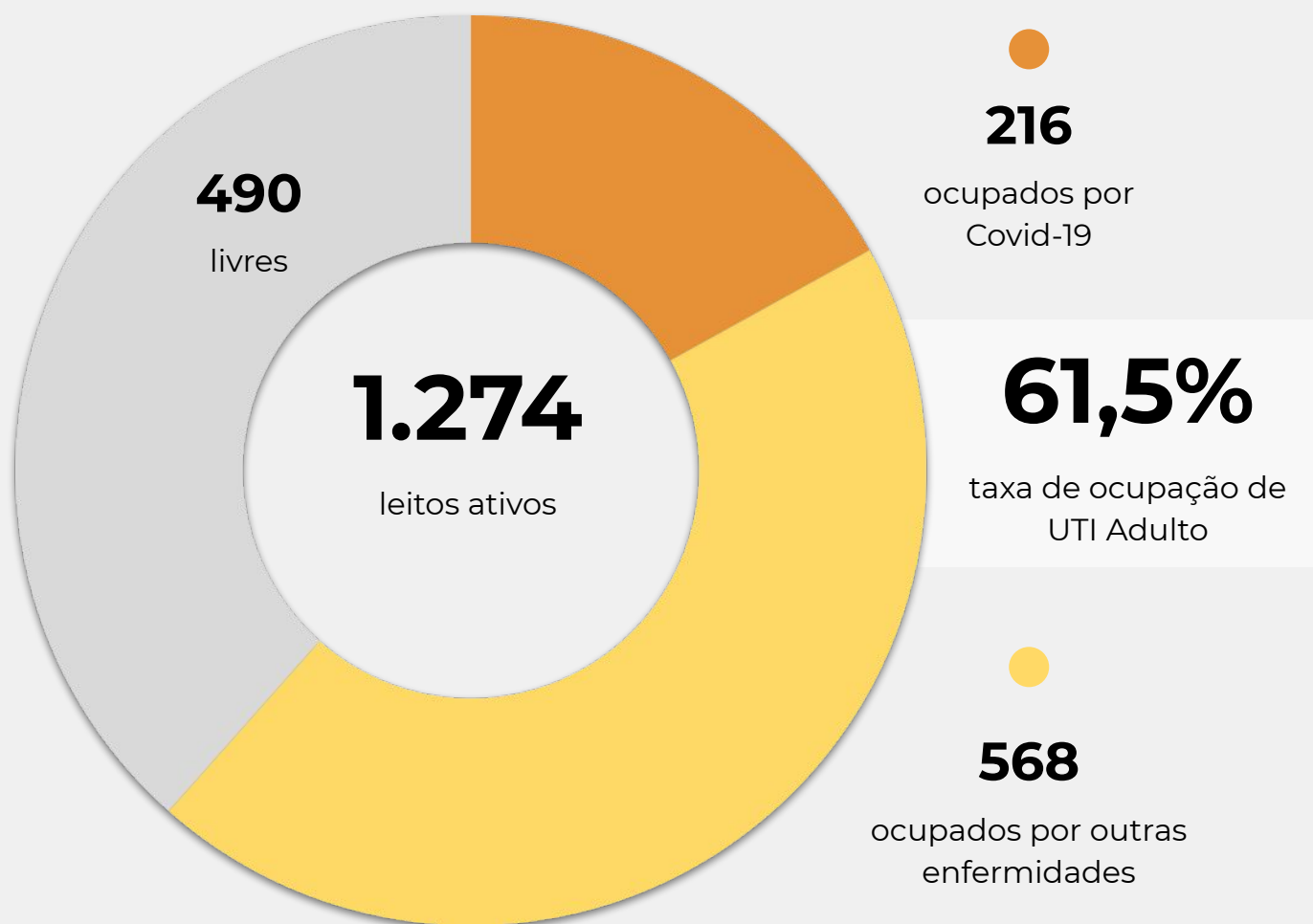
EVOLUÇÃO DOS CASOS ATIVOS



OCUPAÇÃO DE LEITOS DE UTI (TOTAL GERAL DO SUS E REDE PRIVADA)

	SUS			REDE PRIVADA			TOTAL		
	Confirmados	Suspeitos	Total	Confirmados	Suspeitos	Total	Confirmados	Suspeitos	TOTAL
Internações em UTI	197	22	219	29	4	33	226	26	252
Ventilação mecânica	83	7	90	13	2	15	96	9	105

OCUPAÇÃO DE LEITOS DE UTI ADULTO - SUS



TEMPO MÉDIO DE PERMANÊNCIA NA UTI (PACIENTES COM COVID-19): 13,7 dias

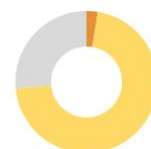
CORONAVÍRUS

Boletim Epidemiológico

19 de novembro 2021

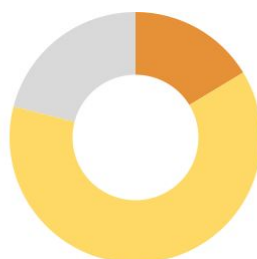
OCUPAÇÃO DE LEITOS DE UTI POR MACRORREGIÃO - SUS

SANTA CATARINA (TOTAL)



	TOTAL	ADULTO	PEDIÁTRICO	NEONATAL
Leitos ativos	1.578	1.274	117	187
Taxa de ocupação	65,7%	61,5%	73,5%	88,8%
Ocupados por Covid-19	219 (13,9%)	216 (17,0%)	3 (2,6%)	0 (0,0%)
Outras enfermidades	817 (51,8%)	568 (44,6%)	83 (70,9%)	166 (88,8%)
Livres	542 (34,3%)	490 (38,5%)	31 (26,5%)	21 (11,2%)

GRANDE FLORIANÓPOLIS



	TOTAL	ADULTO	PEDIÁTRICO	NEONATAL
Leitos ativos	257	206	20	31
Taxa de ocupação	79,0%	77,7%	75,0%	90,3%
Ocupados por Covid-19	42 (16,3%)	42 (20,4%)	0 (0,0%)	0 (0,0%)
Outras enfermidades	161 (62,6%)	118 (57,3%)	15 (75,0%)	28 (90,3%)
Livres	54 (21,0%)	46 (22,3%)	5 (25,0%)	3 (9,7%)

OCUPAÇÃO DE LEITOS DE UTI POR MACRORREGIÃO - SUS

FOZ DO RIO ITAJAÍ



TOTAL

ADULTO

PEDIÁTRICO

NEONATAL

Leitos ativos

125

95

14

16

Taxa de ocupação

59,2%

55,8%

64,3%

75,0%

Ocupados por Covid-19

19

15,2%

17

17,9%

2

14,3%

0

0,0%

Outras enfermidades

55

44,0%

36

37,9%

7

50,0%

12

75,0%

Livres

51

40,8%

42

44,2%

5

35,7%

4

25,0%

GRANDE OESTE



TOTAL

ADULTO

PEDIÁTRICO

NEONATAL

Leitos ativos

147

122

7

18

Taxa de ocupação

70,7%

64,8%

100,0%

100,0%

Ocupados por Covid-19

38

25,9%

38

31,1%

0

0,0%

0

0,0%

Outras enfermidades

66

44,9%

41

33,6%

7

100,0%

18

100,0%

Livres

43

29,3%

43

35,2%

0

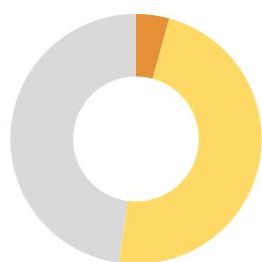
0,0%

0

0,0%

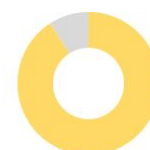
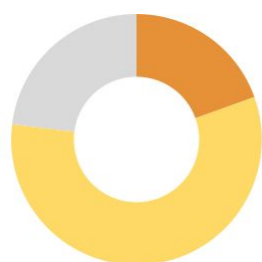
OCUPAÇÃO DE LEITOS DE UTI POR MACRORREGIÃO - SUS

MEIO OESTE E SERRA CATARINENSE



	TOTAL		ADULTO		PEDIÁTRICO		NEONATAL	
Leitos ativos	234		189		18		27	
Taxa de ocupação	52,1%		45,0%		61,1%		96,3%	
Ocupados por Covid-19	10	4,3%	10	5,3%	0	0,0%	0	0,0%
Outras enfermidades	112	47,9%	75	39,7%	11	61,1%	26	96,3%
Livres	112	47,9%	104	55,0%	7	38,9%	1	3,7%

PLANALTO NORTE E NORDESTE



	TOTAL		ADULTO		PEDIÁTRICO		NEONATAL	
Leitos ativos	364		286		22		56	
Taxa de ocupação	76,9%		75,2%		90,9%		80,4%	
Ocupados por Covid-19	71	19,5%	71	24,8%	0	0,0%	0	0,0%
Outras enfermidades	209	57,4%	144	50,3%	20	90,9%	45	80,4%
Livres	84	23,1%	71	24,8%	2	9,1%	11	19,6%

OCUPAÇÃO DE LEITOS DE UTI POR MACRORREGIÃO - SUS

SUL



	TOTAL		ADULTO		PEDIÁTRICO		NEONATAL	
Leitos ativos	193		157		10		26	
Taxa de ocupação	58,5%		52,2%		60,0%		96,2%	
Ocupados por Covid-19	12	6,2%	11	7,0%	1	10,0%	0	0,0%
Outras enfermidades	101	52,3%	71	45,2%	5	50,0%	25	96,2%
Livres	80	41,5%	75	47,8%	4	40,0%	1	3,8%

VALE DO ITAJAÍ



	TOTAL		ADULTO		PEDIÁTRICO		NEONATAL	
Leitos ativos	258		219		26		13	
Taxa de ocupação	54,3%		50,2%		69,2%		92,3%	
Ocupados por Covid-19	27	10,5%	27	12,3%	0	0,0%	0	0,0%
Outras enfermidades	113	43,8%	83	37,9%	18	69,2%	12	92,3%
Livres	118	45,7%	109	49,8%	8	30,8%	1	7,7%

SOLICITAÇÕES DE TRANSFERÊNCIA PARA LEITOS DE UTI COVID-19

Dados encaminhados pelos hospitais à Central de Regulação de Internações Macrorregionais

GRANDE OESTE - CHAPECÓ	0
MEIO OESTE - JOAÇABA	0
SERRA - LAGES	0
NORTE - JOINVILLE	0
VALE - BLUMENAU	0
FOZ - ITAJAÍ	0
SUL - CRICIÚMA	0
GRANDE FLORIANÓPOLIS	0
TOTAL	0

CORONAVÍRUS

Boletim Epidemiológico

19 de novembro 2021

CASOS, ÓBITOS, RECUPERADOS E ATIVOS POR MUNICÍPIO E MACRORREGIÃO

GRANDE FLORIANÓPOLIS	198503	2738	194769	996
- Águas Mornas	760	10	748	2
- Alfredo Wagner	1104	8	1095	1
- Angelina	580	3	577	0
- Anitápolis	393	5	388	0
- Antônio Carlos	1697	27	1669	1
- Biguaçu	11927	172	11695	60
- Canelinha	1538	19	1511	8
- Florianópolis	83849	1103	82307	439
- Garopaba	3575	47	3517	11
- Governador Celso Ramos	2900	30	2863	7
- Leoberto Leal	366	2	360	4
- Major Gercino	369	6	363	0
- Nova Trento	2428	21	2398	9
- Palhoça	30505	355	30021	129
- Paulo Lopes	1353	16	1331	6
- Rancho Queimado	536	4	531	1
- Santo Amaro da Imperatriz	4032	84	3919	29
- São Bonifácio	502	7	494	1
- São João Batista	5385	101	5235	49
- São José	36701	616	35885	200
- São Pedro de Alcântara	777	13	759	5
- Tijucas	7226	89	7103	34

VALE DO ITAJAÍ	180717	2308	177878	531
- Agrolândia	1733	29	1695	9
- Agronômica	686	14	671	1
- Apiúna	922	18	904	0
- Ascurra	1388	13	1369	6
- Atalanta	513	11	501	1
- Aurora	933	18	906	9
- Benedito Novo	1101	20	1081	0
- Blumenau	64066	678	63162	226
- Botuverá	1018	10	1008	0
- Braço do Trombudo	762	7	751	4
- Brusque	31180	326	30752	102
- Chapadão do Lageado	418	6	412	0
- Dona Emma	515	5	510	0
- Doutor Pedrinho	489	6	483	0

- Gaspar	9318	195	9110	13
- Guabiruba	4076	48	4022	6
- Ibirama	1943	39	1899	5
- Imbuia	698	11	686	1
- Indaial	11124	138	10971	15
- Ituporanga	4088	69	4001	18
- José Boiteux	709	9	696	4
- Laurentino	1259	11	1240	8
- Lontras	1283	27	1255	1
- Mirim Doce	330	7	322	1
- Petrolândia	896	27	868	1
- Pomerode	6102	73	6019	10
- Pouso Redondo	1947	40	1903	4
- Presidente Getúlio	1997	39	1954	4
- Presidente Nereu	173	4	169	0
- Rio do Campo	680	8	670	2
- Rio do Oeste	913	16	893	4
- Rio do Sul	9841	140	9638	63
- Rio dos Cedros	1004	27	976	1
- Rodeio	1637	32	1605	0
- Salete	946	9	935	2
- Santa Terezinha	581	7	573	1
- Taió	2551	23	2526	2
- Timbó	7810	94	7715	1
- Trombudo Central	1348	25	1323	0
- Vidal Ramos	733	13	716	4
- Vitor Meireles	582	11	569	2
- Witmarsum	424	5	419	0

FOZ DO RIO ITAJAÍ	133278	2243	130639	396
- Balneário Camboriú	28510	437	27993	80
- Balneário Piçarras	5579	64	5506	9
- Bombinhas	3784	70	3701	13
- Camboriú	14961	184	14727	50
- Ilhota	2123	39	2083	1
- Itajaí	42097	786	41159	152
- Itapema	13210	261	12919	30
- Luiz Alves	2355	14	2338	3
- Navegantes	11271	219	11025	27

CORONAVÍRUS

Boletim Epidemiológico

19 de novembro 2021

CASOS, ÓBITOS, RECUPERADOS E ATIVOS POR MUNICÍPIO E MACRORREGIÃO

- Penha	6234	104	6116	14	- Cocal do Sul	3766	63	3694	9
- Porto Belo	3154	65	3072	17	- Criciúma	39315	661	38515	139
PL. NORTE E NORDESTE	244827	4189	239764	874	- Ermo	370	6	364	0
- Araquari	4518	88	4412	18	- Forquilha	6699	63	6612	24
- Balneário Barra do Sul	1609	47	1558	4	- Grão-Pará	1498	14	1481	3
- Barra Velha	5078	135	4931	12	- Gravatal	2242	50	2183	9
- Bela Vista do Toldo	92	4	87	1	- Içara	8012	137	7836	39
- Campo Alegre	1436	43	1373	20	- Imaruí	1059	22	1037	0
- Canoinhas	7405	123	7253	29	- Imbituba	7101	113	6975	13
- Corupá	2046	41	2004	1	- Jacinto Machado	1553	35	1483	35
- Garuva	2359	32	2306	21	- Jaguaruna	3512	62	3442	8
- Guaramirim	7980	101	7861	18	- Laguna	5983	153	5816	14
- Irineópolis	833	14	813	6	- Lauro Müller	2545	61	2482	2
- Itaiópolis	2862	54	2803	5	- Maracajá	1310	22	1275	13
- Itapoá	3832	75	3742	15	- Meleiro	1322	25	1293	4
- Jaraguá do Sul	35994	436	35439	119	- Morro da Fumaça	3750	45	3681	24
- Joinville	118593	2040	116116	437	- Morro Grande	589	7	580	2
- Mafra	5771	134	5627	10	- Nova Veneza	3023	36	2985	2
- Major Vieira	387	6	379	2	- Orleans	5525	91	5431	3
- Massaranduba	3060	23	3036	1	- Passo de Torres	1430	30	1374	26
- Monte Castelo	975	24	950	1	- Pedras Grandes	811	23	784	4
- Papanduva	1786	46	1736	4	- Pescaria Brava	2226	26	2198	2
- Porto União	4950	93	4835	22	- Praia Grande	1286	17	1242	27
- Rio Negrinho	6004	129	5873	2	- Rio Fortuna	834	11	822	1
- São Bento do Sul	11939	199	11722	18	- Sangão	1943	16	1915	12
- São Francisco do Sul	8227	174	7975	78	- Santa Rosa de Lima	344	5	338	1
- São João do Itaperiú	738	14	724	0	- Santa Rosa do Sul	1333	27	1286	20
- Schroeder	3992	43	3922	27	- São João do Sul	1110	16	1072	22
- Três Barras	2361	71	2287	3	- São Ludgero	3216	36	3177	3
SUL	183475	3281	179449	745	- São Martinho	798	15	783	0
- Araranguá	11356	255	11074	27	- Siderópolis	1462	50	1408	4
- Armazém	1471	35	1434	2	- Sombrio	4102	83	3972	47
- Balneário Arroio do Silva	2223	59	2159	5	- Timbé do Sul	975	18	956	1
- Balneário Gaivota	1416	39	1364	13	- Treviso	892	13	876	3
- Balneário Rincão	1560	53	1499	8	- Treze de Maio	1257	16	1234	7
- Braço do Norte	9114	112	8988	14	- Tubarão	22123	472	21522	129
- Capivari de Baixo	4719	85	4624	10	- Turvo	2232	33	2193	6
					- Urussanga	4068	70	3990	8

CORONAVÍRUS

Boletim Epidemiológico

19 de novembro 2021

CASOS, ÓBITOS, RECUPERADOS E ATIVOS POR MUNICÍPIO E MACRORREGIÃO

MEIO OESTE E SERRA	153067	2797	149747	523
- Abdon Batista	408	4	404	0
- Água Doce	1284	18	1266	0
- Alto Bela Vista	199	3	196	0
- Anita Garibaldi	1230	10	1219	1
- Arabutã	426	10	415	1
- Arroio Trinta	636	14	622	0
- Bocaina do Sul	405	3	398	4
- Bom Jardim da Serra	728	8	719	1
- Bom Retiro	915	21	885	9
- Brunópolis	335	9	326	0
- Caçador	7219	292	6913	14
- Calmon	50	7	43	0
- Campo Belo do Sul	796	23	770	3
- Campos Novos	6073	122	5949	2
- Capão Alto	192	2	186	4
- Capinzal	5189	54	5120	15
- Catanduvas	2087	33	2045	9
- Celso Ramos	458	6	451	1
- Cerro Negro	209	4	204	1
- Concórdia	18563	226	18328	9
- Correia Pinto	2147	60	2076	11
- Curitibanos	5748	198	5538	12
- Erval Velho	896	13	878	5
- Fraiburgo	5053	120	4894	39
- Frei Rogério	370	11	359	0
- Herval d'Oeste	4681	66	4610	5
- Ibiam	266	4	262	0
- Ibicaré	547	8	532	7
- Iomerê	342	10	328	4
- Ipira	487	7	479	1
- Ipumirim	888	10	871	7
- Irani	1723	20	1699	4
- Itá	1211	26	1183	2
- Jaborá	971	11	956	4
- Joaçaba	7072	75	6990	7
- Lacerdópolis	479	4	475	0
- Lages	28975	533	28276	166
- Lebon Régis	1242	61	1177	4

- Lindóia do Sul	976	12	963	1
- Luzerna	1129	16	1111	2
- Macieira	179	6	173	0
- Matos Costa	179	3	176	0
- Monte Carlo	1337	46	1291	0
- Otacílio Costa	3877	65	3792	20
- Ouro	1648	20	1625	3
- Paineira	186	6	180	0
- Palmeira	361	5	350	6
- Peritiba	456	5	451	0
- Pinheiro Preto	567	9	556	2
- Piratuba	643	11	632	0
- Ponte Alta	610	15	591	4
- Ponte Alta do Norte	334	8	325	1
- Presidente Castello Branco	486	4	482	0
- Rio das Antas	749	15	708	26
- Rio Rufino	236	5	227	4
- Salto Veloso	714	8	703	3
- Santa Cecília	1491	31	1450	10
- São Cristóvão do Sul	303	17	285	1
- São Joaquim	3517	83	3400	34
- São José do Cerrito	760	14	738	8
- Seara	3218	37	3173	8
- Tangará	1456	34	1419	3
- Timbó Grande	795	17	777	1
- Treze Tílias	1029	15	1012	2
- Urubici	741	26	715	0
- Urupema	294	3	290	1
- Vargem	544	4	540	0
- Vargem Bonita	805	8	795	2
- Videira	11639	125	11493	21
- Xavantina	452	5	445	2
- Zortéa	856	13	837	6

GRANDE OESTE	133669	2335	130862	472
- Abelardo Luz	1955	58	1885	12
- Águas de Chapecó	634	11	617	6
- Águas Frias	591	4	587	0
- Anchieta	716	11	704	1

CORONAVÍRUS

Boletim Epidemiológico

19 de novembro 2021

CASOS, ÓBITOS, RECUPERADOS E ATIVOS POR MUNICÍPIO E MACRORREGIÃO

- Arvoredo	359	5	352	2	- Novo Horizonte	262		262	0
- Bandeirante	447	6	440	1	- Ouro Verde	391	12	379	0
- Barra Bonita	250	2	245	3	- Paial	215	4	211	0
- Belmonte	359	5	352	2	- Palma Sola	1063	17	1045	1
- Bom Jesus	530	10	520	0	- Palmitos	2425	61	2356	8
- Bom Jesus do Oeste	185	6	179	0	- Paraíso	190	7	180	3
- Caibi	723	16	700	7	- Passos Maia	358	13	342	3
- Campo Erê	1512	23	1486	3	- Pinhalzinho	3624	37	3577	10
- Caxambu do Sul	643	13	630	0	- Planalto Alegre	374	13	356	5
- Chapecó	43072	783	42175	114	- Ponte Serrada	1487	53	1414	20
- Cordilheira Alta	624	8	616	0	- Princesa	471	11	460	0
- Coronel Freitas	1808	30	1778	0	- Quilombo	1730	44	1685	1
- Coronel Martins	237	3	233	1	- Riqueza	653	16	634	3
- Cunha Porã	1189	26	1163	0	- Romelândia	444	8	436	0
- Cunhataí	199	2	196	1	- Saltinho	259	6	251	2
- Descanso	1134	19	1115	0	- Santa Helena	217	4	213	0
- Dionísio Cerqueira	2114	51	2060	3	- Santa Terezinha do Progresso	347	4	338	5
- Entre Rios	719	10	702	7	- Santiago do Sul	155	2	153	0
- Faxinal dos Guedes	2071	39	2023	9	- São Bernardino	396	4	388	4
- Flor do Sertão	200		199	1	- São Carlos	1045	21	1021	3
- Formosa do Sul	438	8	430	0	- São Domingos	1391	23	1361	7
- Galvão	488	12	476	0	- São João do Oeste	678	9	668	1
- Guaraciaba	2094	27	2067	0	- São José do Cedro	2110	26	2078	6
- Guarujá do Sul	588	11	577	0	- São Lourenço do Oeste	2291	68	2212	11
- Guatambu	881	20	860	1	- São Miguel da Boa Vista	285	8	274	3
- Iporã do Oeste	863	16	844	3	- São Miguel do Oeste	7323	75	7232	16
- Ipuçu	1155	17	1120	18	- Saudades	1047	17	1015	15
- Iraceminha	551	4	546	1	- Serra Alta	324	6	313	5
- Irati	318	8	310	0	- Sul Brasil	630	7	622	1
- Itapiranga	2566	19	2541	6	- Tigrinhos	394	2	391	1
- Jardinópolis	407	5	402	0	- Tunápolis	1212	10	1192	10
- Jupiá	312	6	306	0	- União do Oeste	410	12	397	1
- Lajeado Grande	260	5	255	0	- Vargeão	364	8	355	1
- Maravilha	5464	72	5379	13	- Xanxerê	11068	189	10838	41
- Marema	255	13	237	5	- Xaxim	6170	116	5994	60
- Modelo	520	12	505	3	- Outros estados				0
- Mondaiá	1226	12	1214	0	- Outros países				0
- Nova Erechim	715	10	704	1	- Não informado				0
- Nova Itaberaba	494	4	489	1					

NOTAS EXPLICATIVAS

1 - O número de pacientes recuperados considera aqueles que tenham recebido alta hospitalar e tenham decorridos 14 dias do início dos sintomas sem evolução a óbito. Limitações: por forma de concepção dos sistemas de informação, os casos são registrados de forma única, portanto, pessoas que foram internadas após a inclusão no sistema de informação, ou tenham registrados mais de um evento de internação e alta, ou não estão encerrados no SIVEP-Gripe podem não ser considerados como casos recuperados.

2 - Eventual diferença entre o total de casos confirmados ou óbitos por sexo e o total geral diz respeito a situações em que o sexo não foi informado pelo notificador.

FONTES

SANTA CATARINA. Centro de Informática e Automação do Estado de Santa Catarina - CIASC. Plataforma BoaVista, com dados da Diretoria de Vigilância Epidemiológica vinculada à Superintendência de Vigilância em Saúde da Secretaria de Estado da Saúde. Acesso em: 19 nov 2021, 14h22

SANTA CATARINA. Secretaria de Estado da Saúde, Superintendência de Serviços Especializados e Regulação. Acesso em: 19 nov 2021, 14h06.

BRASIL. Ministério da Saúde. Painel Coronavírus. Disponível em: <https://covid.saude.gov.br/>. Acesso em: 19 nov 2021, 15h12.

Links úteis

www.coronavirus.sc.gov.br

Boletins epidemiológicos

Guia de convívio responsável

Tira dúvidas

Triagem online

Portal da Transparência

***Clique e conecte-se
ao Governo de SC***



www.coronavirus.sc.gov.br

GOVERNO DE
SANTA CATARINA

