



CORONAVÍRUS

Boletim Epidemiológico

18 de novembro 2021

www.coronavirus.sc.gov.br

CORONAVÍRUS

Boletim Epidemiológico

18 de novembro 2021

DADOS GERAIS

1.226.836

casos confirmados

+750

171.231

casos por milhão de habitantes

+105

1.202.429

pacientes recuperados

+667

4.528

casos ativos

+67

19.879

óbitos

+16

2.775

óbitos por milhão de habitantes

+3

1,62%

taxa de letalidade

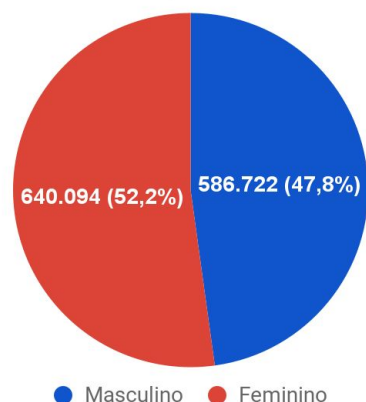
=

10.761.748

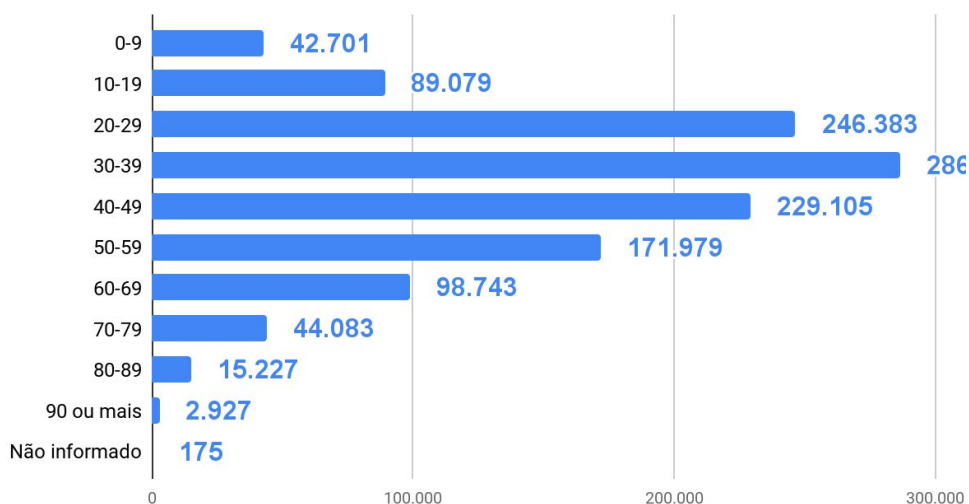
Doses aplicadas de vacina (D1+D2+ única+DR+DA) 16h

TESTES PCR: **1.287.264** TR: **1.189.776** Clínico-epidemiológico: **21.588** Em análise (Lacen): **809**

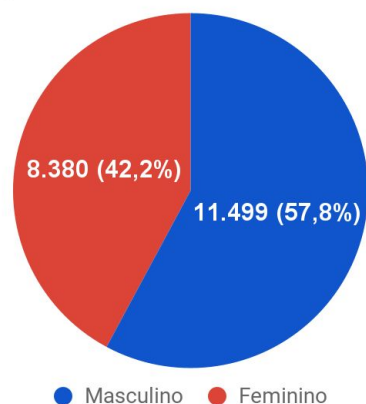
Casos confirmados por sexo



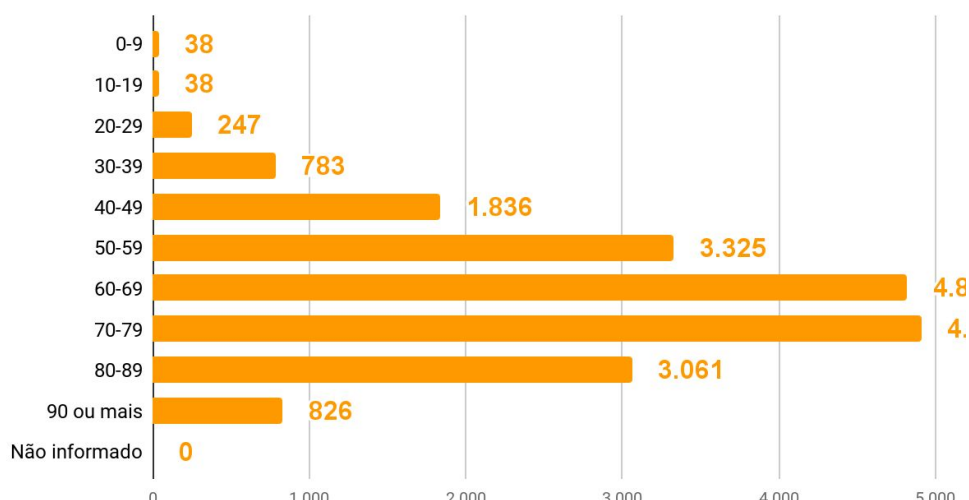
Casos por faixa etária



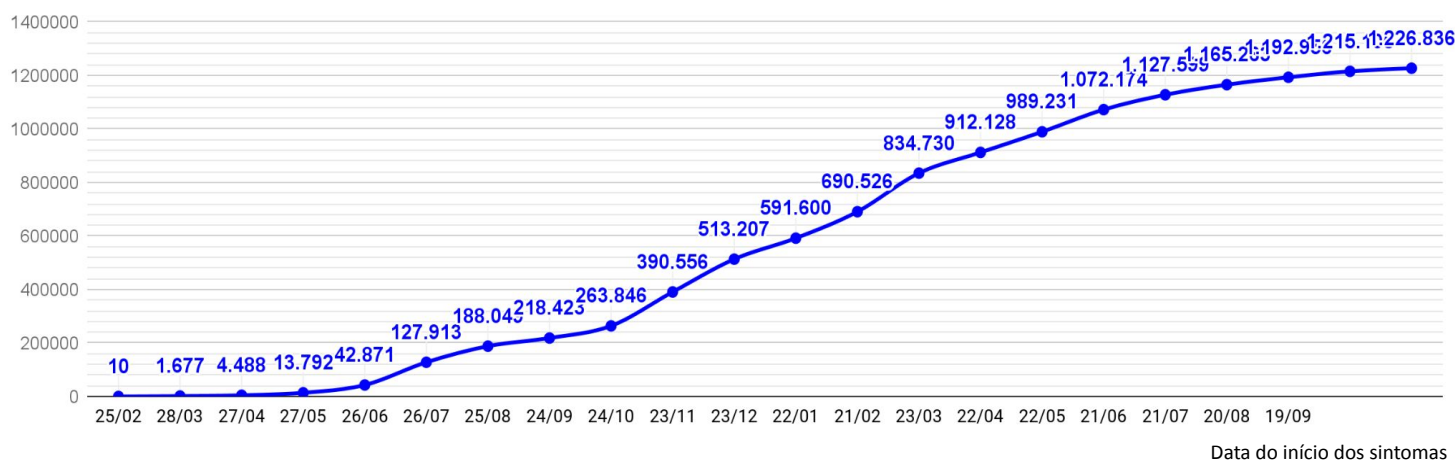
Óbitos por sexo



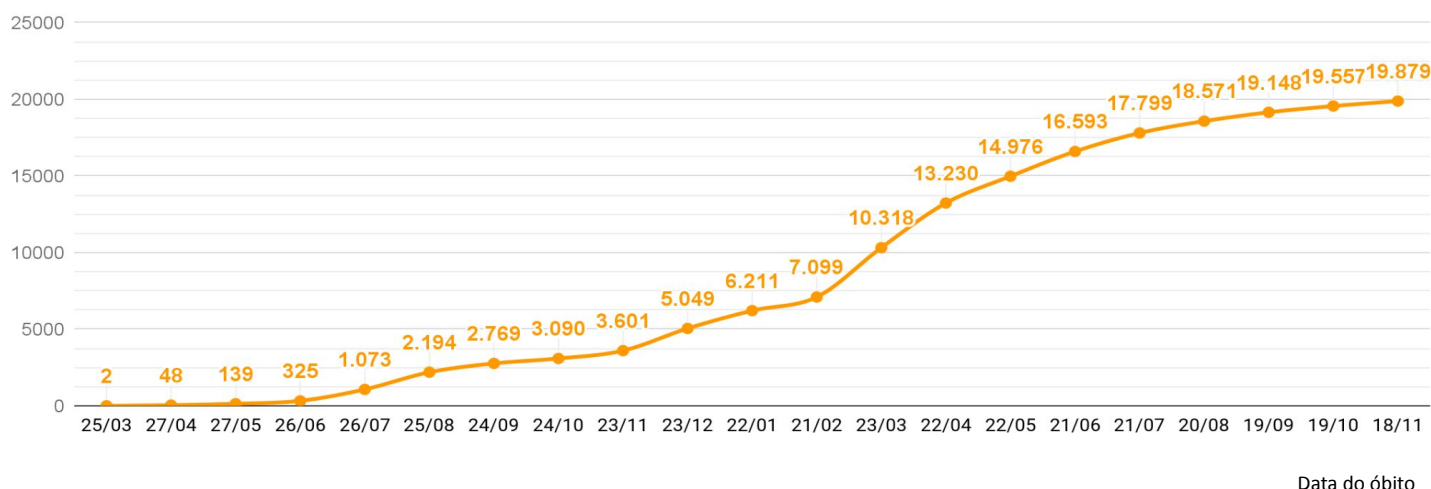
Óbitos por faixa etária



EVOLUÇÃO DO CASOS CONFIRMADOS (ACUMULADO)



EVOLUÇÃO DOS ÓBITOS (ACUMULADO)



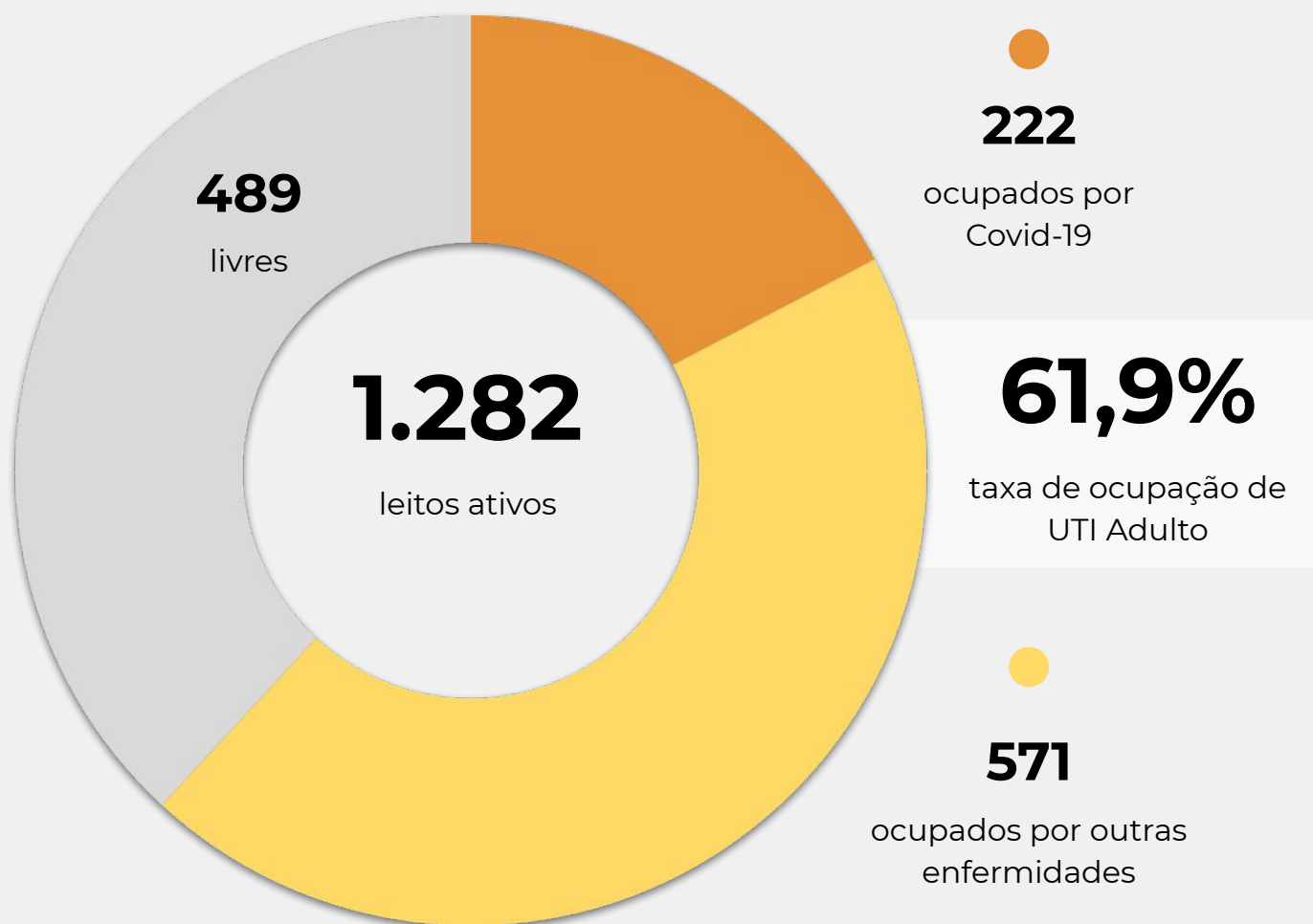
EVOLUÇÃO DOS CASOS ATIVOS



OCUPAÇÃO DE LEITOS DE UTI (TOTAL GERAL DO SUS E REDE PRIVADA)

	SUS			REDE PRIVADA			TOTAL		
	Confirmados	Suspeitos	Total	Confirmados	Suspeitos	Total	Confirmados	Suspeitos	TOTAL
Internações em UTI	195	32	227	29	4	33	224	36	260
Ventilação mecânica	81	10	91	13	2	15	94	12	106

OCUPAÇÃO DE LEITOS DE UTI ADULTO - SUS



TEMPO MÉDIO DE PERMANÊNCIA NA UTI (PACIENTES COM COVID-19): 13,7 dias

OCUPAÇÃO DE LEITOS DE UTI POR MACRORREGIÃO - SUS

SANTA CATARINA (TOTAL)



	TOTAL		ADULTO		PEDIÁTRICO		NEONATAL	
Leitos ativos	1.585		1.282		119		184	
Taxa de ocupação	65,6%		61,9%		73,9%		86,4%	
Ocupados por Covid-19	227	14,3%	222	17,3%	5	4,2%	0	0,0%
Outras enfermidades	813	51,3%	571	44,5%	83	69,7%	159	86,4%
Livres	545	34,4%	489	38,1%	31	26,1%	25	13,6%

GRANDE FLORIANÓPOLIS



	TOTAL		ADULTO		PEDIÁTRICO		NEONATAL	
Leitos ativos	258		207		20		31	
Taxa de ocupação	81,0%		79,2%		80,0%		93,5%	
Ocupados por Covid-19	42	16,3%	42	20,3%	0	0,0%	0	0,0%
Outras enfermidades	167	64,7%	122	58,9%	16	80,0%	29	93,5%
Livres	49	19,0%	43	20,8%	4	20,0%	2	6,5%

OCUPAÇÃO DE LEITOS DE UTI POR MACRORREGIÃO - SUS

FOZ DO RIO ITAJAÍ



TOTAL

ADULTO

PEDIÁTRICO

NEONATAL

Leitos ativos

127

97

14

16

Taxa de ocupação

61,4%

57,7%

71,4%

75,0%

Ocupados por Covid-19

22

17,3%

18

18,6%

4

28,6%

0

0,0%

Outras enfermidades

56

44,1%

38

39,2%

6

42,9%

12

75,0%

Livres

49

38,6%

41

42,3%

4

28,6%

4

25,0%

GRANDE OESTE



TOTAL

ADULTO

PEDIÁTRICO

NEONATAL

Leitos ativos

146

121

7

18

Taxa de ocupação

69,9%

63,6%

100,0%

100,0%

Ocupados por Covid-19

38

26,0%

38

31,4%

0

0,0%

0

0,0%

Outras enfermidades

64

43,8%

39

32,2%

7

100,0%

18

100,0%

Livres

44

30,1%

44

36,4%

0

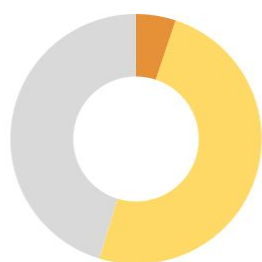
0,0%

0

0,0%

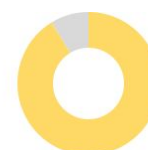
OCUPAÇÃO DE LEITOS DE UTI POR MACRORREGIÃO - SUS

MEIO OESTE E SERRA CATARINENSE



	TOTAL		ADULTO		PEDIÁTRICO		NEONATAL	
Leitos ativos	234		189		18		27	
Taxa de ocupação	54,7%		48,7%		61,1%		92,6%	
Ocupados por Covid-19	12	5,1%	12	6,3%	0	0,0%	0	0,0%
Outras enfermidades	116	49,6%	80	42,3%	11	61,1%	25	92,6%
Livres	106	45,3%	97	51,3%	7	38,9%	2	7,4%

PLANALTO NORTE E NORDESTE



	TOTAL		ADULTO		PEDIÁTRICO		NEONATAL	
Leitos ativos	362		283		23		56	
Taxa de ocupação	76,2%		74,9%		91,3%		76,8%	
Ocupados por Covid-19	73	20,2%	73	25,8%	0	0,0%	0	0,0%
Outras enfermidades	203	56,1%	139	49,1%	21	91,3%	43	76,8%
Livres	86	23,8%	71	25,1%	2	8,7%	13	23,2%

OCUPAÇÃO DE LEITOS DE UTI POR MACRORREGIÃO - SUS

SUL



	TOTAL	ADULTO	PEDIÁTRICO	NEONATAL
Leitos ativos	203	167	11	25
Taxa de ocupação	54,7%	49,7%	54,5%	88,0%
Ocupados por Covid-19	13 (6,4%)	12 (7,2%)	1 (9,1%)	0 (0,0%)
Outras enfermidades	98 (48,3%)	71 (42,5%)	5 (45,5%)	22 (88,0%)
Livres	92 (45,3%)	84 (50,3%)	5 (45,5%)	3 (12,0%)

VALE DO ITAJAÍ



	TOTAL	ADULTO	PEDIÁTRICO	NEONATAL
Leitos ativos	255	218	26	11
Taxa de ocupação	53,3%	50,0%	65,4%	90,9%
Ocupados por Covid-19	27 (10,6%)	27 (12,4%)	0 (0,0%)	0 (0,0%)
Outras enfermidades	109 (42,7%)	82 (37,6%)	17 (65,4%)	10 (90,9%)
Livres	119 (46,7%)	109 (50,0%)	9 (34,6%)	1 (9,1%)

SOLICITAÇÕES DE TRANSFERÊNCIA PARA LEITOS DE UTI COVID-19

Dados encaminhados pelos hospitais à Central de Regulação de Internações Macrorregionais

GRANDE OESTE - CHAPECÓ	0
MEIO OESTE - JOAÇABA	0
SERRA - LAGES	0
NORTE - JOINVILLE	0
VALE - BLUMENAU	0
FOZ - ITAJAÍ	0
SUL - CRICIÚMA	0
GRANDE FLORIANÓPOLIS	0
TOTAL	0

CORONAVÍRUS

Boletim Epidemiológico

18 de novembro 2021

CASOS, ÓBITOS, RECUPERADOS E ATIVOS POR MUNICÍPIO E MACRORREGIÃO

GRANDE FLORIANÓPOLIS	198398	2736	194646	1016
- Águas Mornas	760	10	748	2
- Alfredo Wagner	1104	8	1095	1
- Angelina	580	3	577	0
- Anitápolis	393	5	388	0
- Antônio Carlos	1697	27	1669	1
- Biguaçu	11915	172	11688	55
- Canelinha	1535	19	1511	5
- Florianópolis	83798	1102	82258	438
- Garopaba	3575	47	3517	11
- Governador Celso Ramos	2897	29	2864	4
- Leoberto Leal	366	2	358	6
- Major Gercino	369	6	363	0
- Nova Trento	2428	21	2396	11
- Palhoça	30494	355	29995	144
- Paulo Lopes	1352	16	1331	5
- Rancho Queimado	536	4	531	1
- Santo Amaro da Imperatriz	4025	84	3910	31
- São Bonifácio	502	7	494	1
- São João Batista	5382	101	5235	46
- São José	36689	616	35866	207
- São Pedro de Alcântara	777	13	759	5
- Tijucas	7224	89	7093	42

VALE DO ITAJAÍ	180629	2307	177783	539
- Agrolândia	1733	29	1695	9
- Agronômica	686	14	671	1
- Apiúna	922	18	904	0
- Ascurra	1388	13	1369	6
- Atalanta	513	11	501	1
- Aurora	933	18	906	9
- Benedito Novo	1101	20	1081	0
- Blumenau	64011	677	63094	240
- Botuverá	1014	10	1004	0
- Braço do Trombudo	762	7	751	4
- Brusque	31162	326	30738	98
- Chapadão do Lageado	418	6	412	0
- Dona Emma	515	5	510	0
- Doutor Pedrinho	489	6	483	0

- Gaspar	9313	195	9105	13
- Guabiruba	4076	48	4022	6
- Ibirama	1943	39	1899	5
- Imbuia	698	11	685	2
- Indaial	11124	138	10970	16
- Ituporanga	4086	69	3998	19
- José Boiteux	709	9	694	6
- Laurentino	1259	11	1240	8
- Lontras	1282	27	1255	0
- Mirim Doce	330	7	323	0
- Petrolândia	895	27	868	0
- Pomerode	6105	73	6023	9
- Pouso Redondo	1947	40	1903	4
- Presidente Getúlio	1996	39	1954	3
- Presidente Nereu	173	4	169	0
- Rio do Campo	680	8	670	2
- Rio do Oeste	913	16	893	4
- Rio do Sul	9839	140	9636	63
- Rio dos Cedros	1004	27	976	1
- Rodeio	1637	32	1605	0
- Salete	946	9	935	2
- Santa Terezinha	581	7	573	1
- Taió	2551	23	2526	2
- Timbó	7809	94	7715	0
- Trombudo Central	1348	25	1323	0
- Vidal Ramos	732	13	717	2
- Vitor Meireles	582	11	568	3
- Witmarsum	424	5	419	0

FOZ DO RIO ITAJAÍ	133243	2242	130593	408
- Balneário Camboriú	28506	437	27988	81
- Balneário Piçarras	5579	64	5498	17
- Bombinhas	3782	70	3698	14
- Camboriú	14962	183	14728	51
- Ilhota	2123	39	2083	1
- Itajaí	42086	786	41139	161
- Itapema	13203	261	12919	23
- Luiz Alves	2354	14	2336	4
- Navegantes	11269	219	11024	26

CORONAVÍRUS

Boletim Epidemiológico

18 de novembro 2021

CASOS, ÓBITOS, RECUPERADOS E ATIVOS POR MUNICÍPIO E MACRORREGIÃO

- Penha	6229	104	6111	14
- Porto Belo	3150	65	3069	16

PL. NORTE E NORDESTE	244661	4188	239622	851
- Araquari	4514	88	4407	19
- Balneário Barra do Sul	1609	47	1558	4
- Barra Velha	5073	134	4930	9
- Bela Vista do Toldo	92	4	87	1
- Campo Alegre	1435	43	1372	20
- Canoinhas	7405	123	7252	30
- Corupá	2046	41	2004	1
- Garuva	2359	32	2302	25
- Guaramirim	7957	101	7836	20
- Irineópolis	832	14	812	6
- Itaiópolis	2861	54	2802	5
- Itapoá	3829	75	3742	12
- Jaraguá do Sul	35975	436	35425	114
- Joinville	118525	2040	116067	418
- Mafra	5771	134	5626	11
- Major Vieira	387	6	379	2
- Massaranduba	3056	23	3032	1
- Monte Castelo	975	24	949	2
- Papanduva	1786	46	1736	4
- Porto União	4949	93	4833	23
- Rio Negrinho	6003	129	5871	3
- São Bento do Sul	11938	199	11721	18
- São Francisco do Sul	8202	174	7950	78
- São João do Itaperiú	738	14	724	0
- Schroeder	3983	43	3918	22
- Três Barras	2361	71	2287	3

SUL	183350	3278	179354	718
- Araranguá	11340	255	11064	21
- Armazém	1471	35	1433	3
- Balneário Arroio do Silva	2223	59	2159	5
- Balneário Gaivota	1416	39	1364	13
- Balneário Rincão	1558	53	1496	9
- Braço do Norte	9112	112	8987	13
- Capivari de Baixo	4715	85	4621	9

- Cocal do Sul	3764	63	3691	10
- Criciúma	39296	659	38503	134
- Ermo	370	6	364	0
- Forquilha	6695	63	6608	24
- Grão-Pará	1498	14	1481	3
- Gravatal	2241	50	2183	8
- Içara	8006	137	7830	39
- Imaruí	1059	22	1037	0
- Imbituba	7098	113	6972	13
- Jacinto Machado	1547	35	1479	33
- Jaguaruna	3510	62	3441	7
- Laguna	5980	153	5815	12
- Lauro Müller	2545	61	2482	2
- Maracajá	1307	22	1274	11
- Meleiro	1322	25	1293	4
- Morro da Fumaça	3747	45	3677	25
- Morro Grande	589	7	580	2
- Nova Veneza	3023	36	2985	2
- Orleans	5525	91	5431	3
- Passo de Torres	1430	30	1370	30
- Pedras Grandes	811	23	784	4
- Pescaria Brava	2226	26	2198	2
- Praia Grande	1266	17	1226	23
- Rio Fortuna	834	11	822	1
- Sangão	1943	16	1915	12
- Santa Rosa de Lima	344	5	338	1
- Santa Rosa do Sul	1329	27	1285	17
- São João do Sul	1107	16	1069	22
- São Ludgero	3216	36	3176	4
- São Martinho	798	15	783	0
- Siderópolis	1462	50	1406	6
- Sombrio	4096	83	3970	43
- Timbé do Sul	975	18	956	1
- Treviso	892	13	876	3
- Treze de Maio	1257	16	1232	9
- Tubarão	22110	471	21517	122
- Turvo	2232	33	2192	7
- Urussanga	4065	70	3989	6

CORONAVÍRUS

Boletim Epidemiológico

18 de novembro 2021

CASOS, ÓBITOS, RECUPERADOS E ATIVOS POR MUNICÍPIO E MACRORREGIÃO

MEIO OESTE E SERRA	153024	2797	149706	521
- Abdon Batista	408	4	404	0
- Água Doce	1284	18	1266	0
- Alto Bela Vista	199	3	196	0
- Anita Garibaldi	1230	10	1219	1
- Arabutã	426	10	415	1
- Arroio Trinta	636	14	622	0
- Bocaina do Sul	405	3	397	5
- Bom Jardim da Serra	728	8	718	2
- Bom Retiro	914	21	886	7
- Brunópolis	335	9	326	0
- Caçador	7218	292	6913	13
- Calmon	50	7	43	0
- Campo Belo do Sul	796	23	770	3
- Campos Novos	6073	122	5949	2
- Capão Alto	192	2	186	4
- Capinzal	5188	54	5116	18
- Catanduvas	2086	33	2045	8
- Celso Ramos	458	6	451	1
- Cerro Negro	209	4	204	1
- Concórdia	18562	226	18324	12
- Correia Pinto	2147	60	2076	11
- Curitibanos	5747	198	5537	12
- Erval Velho	896	13	878	5
- Fraiburgo	5053	120	4888	45
- Frei Rogério	370	11	359	0
- Herval d'Oeste	4681	66	4610	5
- Ibiam	266	4	262	0
- Ibicaré	547	8	532	7
- Iomerê	341	10	329	2
- Ipira	487	7	478	2
- Ipumirim	889	10	870	9
- Irani	1723	20	1699	4
- Itá	1211	26	1183	2
- Jaborá	971	11	956	4
- Joaçaba	7072	75	6991	6
- Lacerdópolis	479	4	475	0
- Lages	28968	533	28269	166
- Lebon Régis	1242	61	1177	4

- Lindóia do Sul	975	12	962	1
- Luzerna	1129	16	1111	2
- Macieira	179	6	173	0
- Matos Costa	179	3	176	0
- Monte Carlo	1337	46	1291	0
- Otacílio Costa	3876	65	3789	22
- Ouro	1648	20	1625	3
- Paineira	186	6	180	0
- Palmeira	357	5	350	2
- Peritiba	456	5	451	0
- Pinheiro Preto	567	9	556	2
- Piratuba	643	11	628	4
- Ponte Alta	610	15	591	4
- Ponte Alta do Norte	333	8	325	0
- Presidente Castello Branco	486	4	482	0
- Rio das Antas	749	15	708	26
- Rio Rufino	236	5	227	4
- Salto Veloso	714	8	702	4
- Santa Cecília	1490	31	1449	10
- São Cristóvão do Sul	303	17	285	1
- São Joaquim	3509	83	3398	28
- São José do Cerrito	757	14	738	5
- Seara	3216	37	3171	8
- Tangará	1456	34	1419	3
- Timbó Grande	795	17	777	1
- Treze Tílias	1027	15	1012	0
- Urubici	742	26	716	0
- Urupema	294	3	290	1
- Vargem	544	4	540	0
- Vargem Bonita	805	8	795	2
- Videira	11636	125	11489	22
- Xavantina	451	5	445	1
- Zortéa	852	13	836	3

GRANDE OESTE	133531	2331	130725	475
- Abelardo Luz	1950	56	1881	13
- Águas de Chapecó	632	11	617	4
- Águas Frias	591	4	587	0
- Anchieta	716	11	704	1

CORONAVÍRUS

Boletim Epidemiológico

18 de novembro 2021

CASOS, ÓBITOS, RECUPERADOS E ATIVOS POR MUNICÍPIO E MACRORREGIÃO

- Arvoredo	358	5	352	1	- Novo Horizonte	262		262	0
- Bandeirante	447	6	440	1	- Ouro Verde	390	12	377	1
- Barra Bonita	250	2	244	4	- Paial	215	4	211	0
- Belmonte	359	5	352	2	- Palma Sola	1063	17	1045	1
- Bom Jesus	530	10	520	0	- Palmitos	2425	61	2354	10
- Bom Jesus do Oeste	185	6	179	0	- Paraíso	190	7	179	4
- Caibi	723	16	700	7	- Passos Maia	358	13	342	3
- Campo Erê	1512	23	1486	3	- Pinhalzinho	3623	37	3576	10
- Caxambu do Sul	643	13	630	0	- Planalto Alegre	374	13	356	5
- Chapecó	43068	782	42162	124	- Ponte Serrada	1485	53	1414	18
- Cordilheira Alta	624	8	616	0	- Princesa	471	11	460	0
- Coronel Freitas	1808	30	1778	0	- Quilombo	1730	44	1685	1
- Coronel Martins	237	3	233	1	- Riqueza	652	16	634	2
- Cunha Porã	1152	26	1126	0	- Romelândia	444	8	436	0
- Cunchataí	199	2	196	1	- Saltinho	258	6	251	1
- Descanso	1134	19	1115	0	- Santa Helena	217	4	213	0
- Dionísio Cerqueira	2112	51	2060	1	- Santa Terezinha do Progresso	347	4	338	5
- Entre Rios	716	10	700	6	- Santiago do Sul	155	2	153	0
- Faxinal dos Guedes	2071	39	2023	9	- São Bernardino	396	4	388	4
- Flor do Sertão	200		199	1	- São Carlos	1045	21	1021	3
- Formosa do Sul	438	8	430	0	- São Domingos	1380	23	1355	2
- Galvão	488	12	476	0	- São João do Oeste	677	9	668	0
- Guaraciaba	2094	27	2067	0	- São José do Cedro	2109	26	2077	6
- Guarujá do Sul	588	11	577	0	- São Lourenço do Oeste	2247	68	2164	15
- Guatambu	881	20	860	1	- São Miguel da Boa Vista	285	8	274	3
- Iporã do Oeste	863	16	844	3	- São Miguel do Oeste	7314	76	7228	10
- Ipuaçú	1154	16	1119	19	- Saudades	1047	17	1010	20
- Iraceminha	551	4	546	1	- Serra Alta	324	6	313	5
- Irati	318	8	310	0	- Sul Brasil	630	7	622	1
- Itapiranga	2566	19	2541	6	- Tigrinhos	394	2	391	1
- Jardinópolis	407	5	402	0	- Tunápolis	1212	10	1192	10
- Jupiá	312	6	306	0	- União do Oeste	410	12	395	3
- Lajeado Grande	260	5	255	0	- Vargeão	364	8	355	1
- Maravilha	5463	71	5377	15	- Xanxerê	11062	189	10835	38
- Marema	255	13	237	5	- Xaxim	6168	116	5993	59
- Modelo	519	12	504	3	- Outros estados				0
- Mondaiá	1226	12	1214	0	- Outros países				0
- Nova Erechim	715	10	704	1	- Não informado				0
- Nova Itaberaba	493	4	489	0					

NOTAS EXPLICATIVAS

1 - O número de pacientes recuperados considera aqueles que tenham recebido alta hospitalar e tenham decorridos 14 dias do início dos sintomas sem evolução a óbito. Limitações: por forma de concepção dos sistemas de informação, os casos são registrados de forma única, portanto, pessoas que foram internadas após a inclusão no sistema de informação, ou tenham registrados mais de um evento de internação e alta, ou não estão encerrados no SIVEP-Gripe podem não ser considerados como casos recuperados.

2 - Eventual diferença entre o total de casos confirmados ou óbitos por sexo e o total geral diz respeito a situações em que o sexo não foi informado pelo notificador.

FONTES

SANTA CATARINA. Centro de Informática e Automação do Estado de Santa Catarina - CIASC. Plataforma BoaVista, com dados da Diretoria de Vigilância Epidemiológica vinculada à Superintendência de Vigilância em Saúde da Secretaria de Estado da Saúde. Acesso em: 16 nov 2021, 14h22

SANTA CATARINA. Secretaria de Estado da Saúde, Superintendência de Serviços Especializados e Regulação. Acesso em: 16 nov 2021, 14h06.

BRASIL. Ministério da Saúde. Painel Coronavírus. Disponível em: <https://covid.saude.gov.br/>. Acesso em: 16 nov 2021, 15h12.

Links úteis

www.coronavirus.sc.gov.br

Boletins epidemiológicos

Guia de convívio responsável

Tira dúvidas

Triagem online

Portal da Transparência

***Clique e conecte-se
ao Governo de SC***



www.coronavirus.sc.gov.br

GOVERNO DE
SANTA CATARINA