

# ***CORONAVÍRUS***

## **Boletim Epidemiológico**

30 de outubro de 2021

# CORONAVÍRUS

## Boletim Epidemiológico

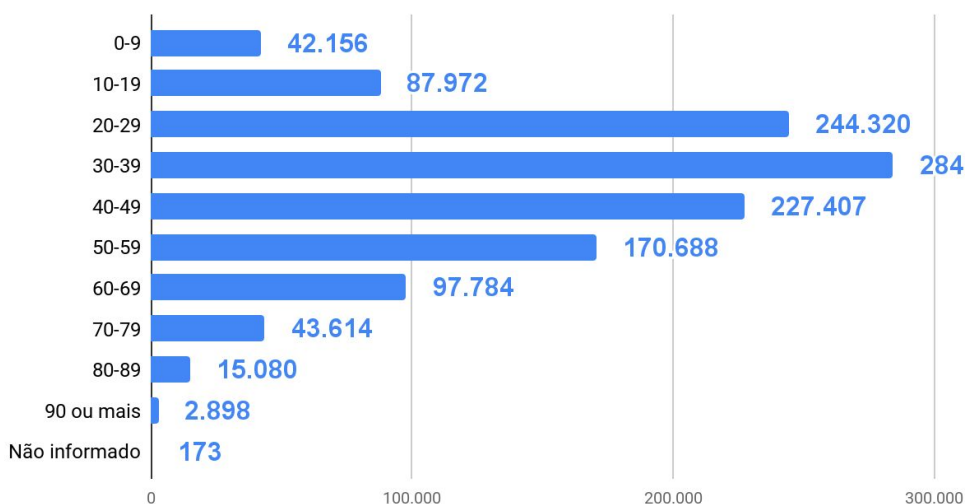
30 de outubro de 2021

### DADOS GERAIS

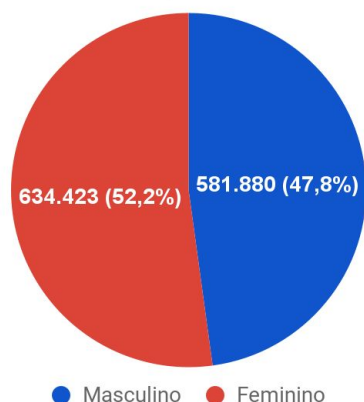
<b>1.216.323</b> casos confirmados <b>+809</b>	<b>169.764</b> casos por milhão de habitantes <b>+113</b>	<b>1.190.330</b> pacientes recuperados <b>+664</b>	<b>6.337</b> casos ativos <b>+129</b>
<b>19.656</b> óbitos <b>+16</b>	<b>2.743</b> óbitos por milhão de habitantes <b>+2</b>	<b>1,62%</b> taxa de letalidade <b>=</b>	<b>10.162.248</b> Doses aplicadas de vacina (D1+D2+ única+DR+DA) 16h

**TESTES** PCR: **1.269.457** Testes Rápidos **1.196.204** Clínico-epidemiológico: **21.027** Em análise (Lacen): **2.435**

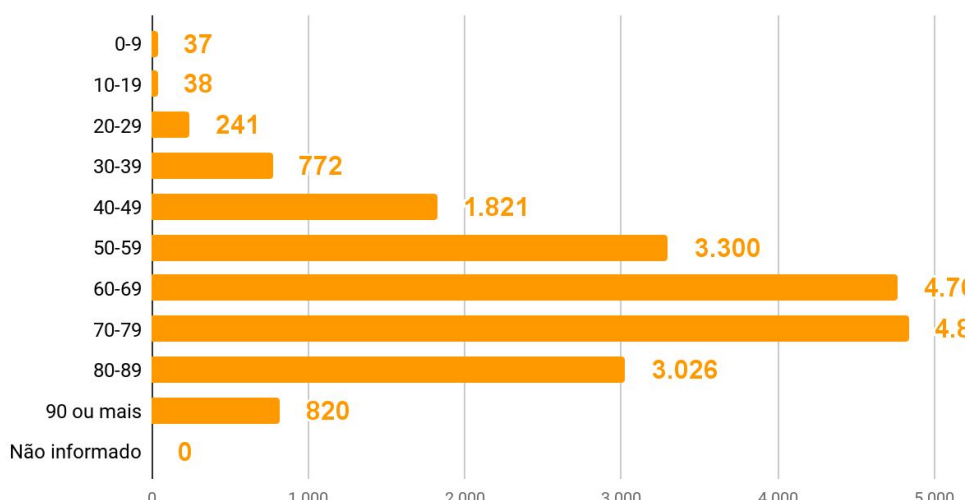
### Casos por faixa etária



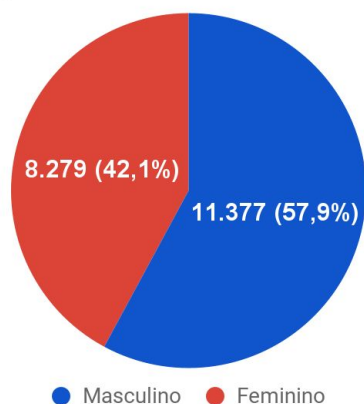
### Casos confirmados por sexo



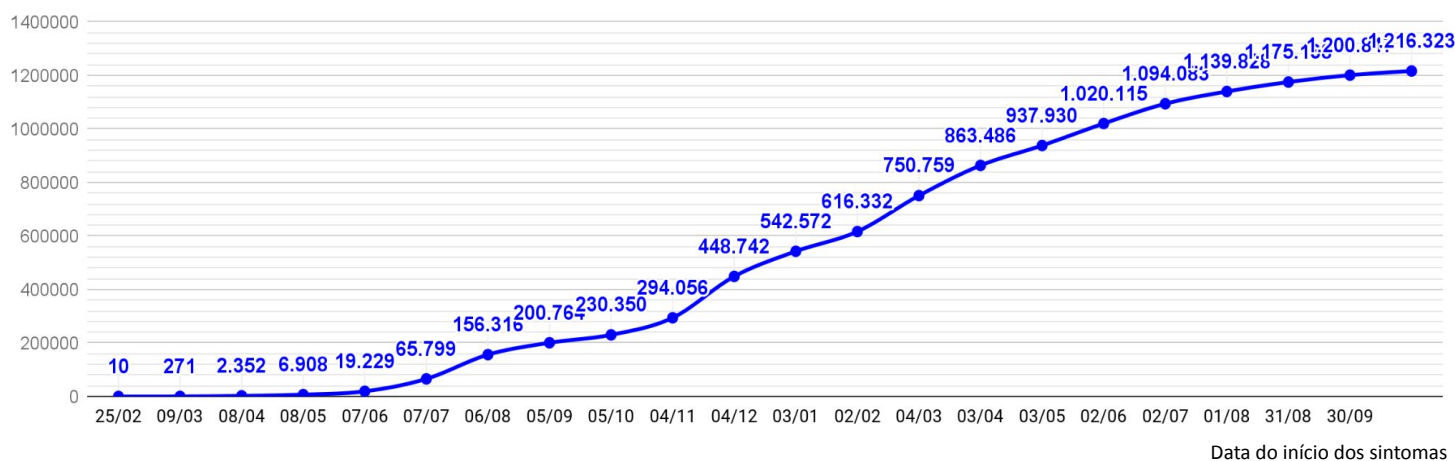
### Óbitos por faixa etária



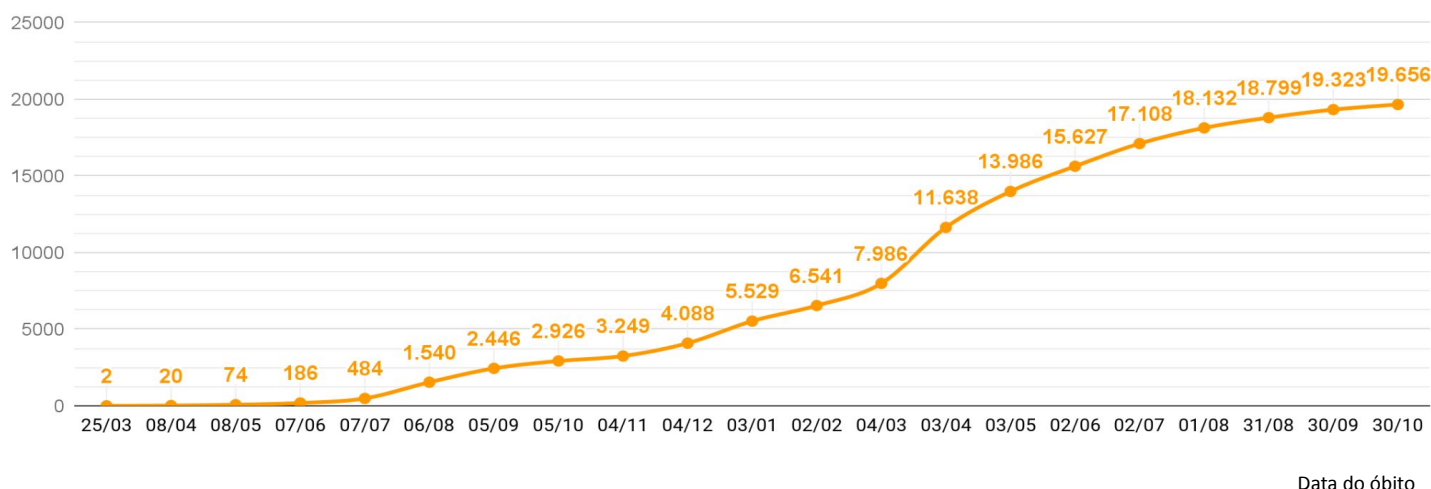
### Óbitos por sexo



### EVOLUÇÃO DO CASOS CONFIRMADOS (ACUMULADO)



### EVOLUÇÃO DOS ÓBITOS (ACUMULADO)



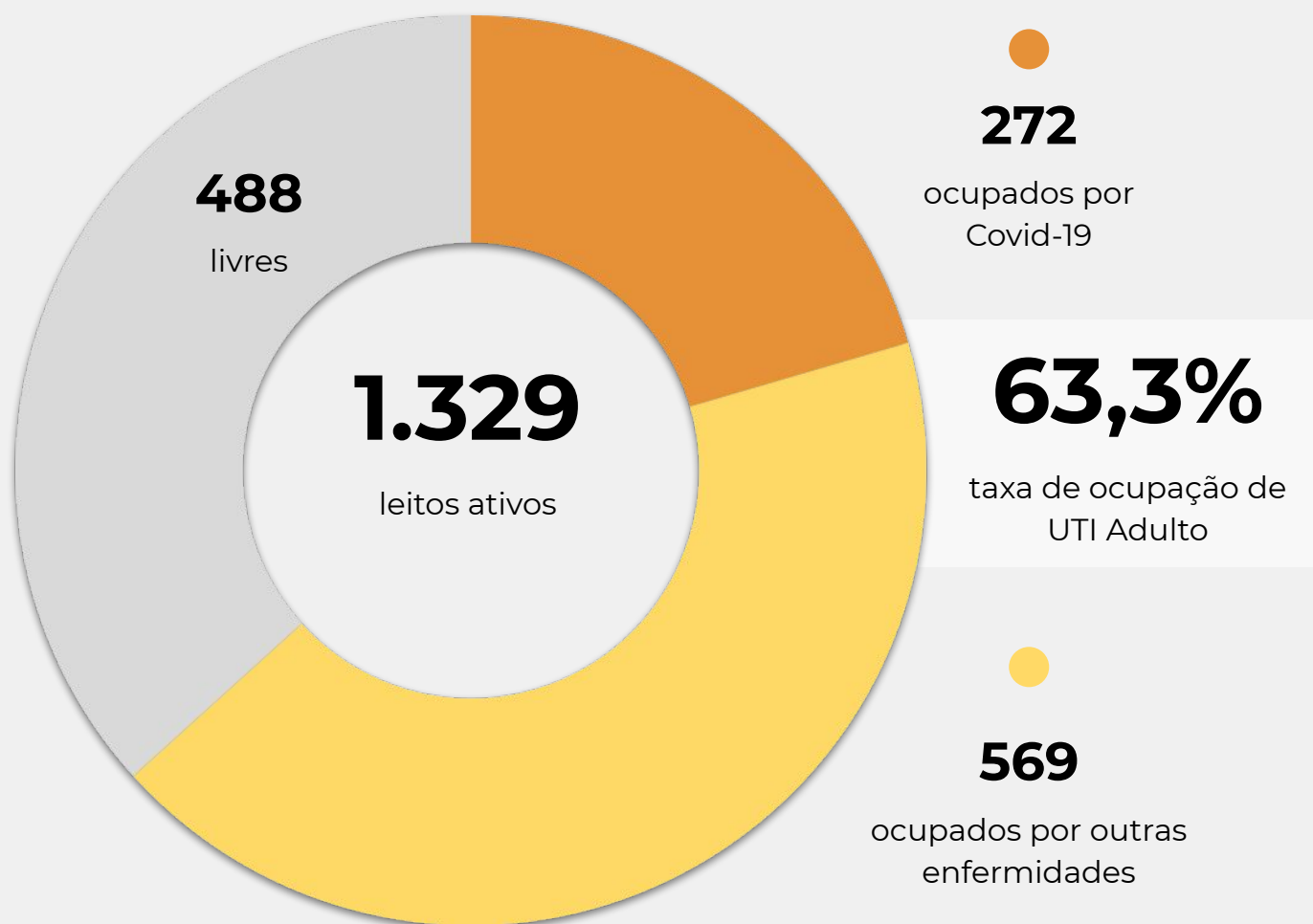
### EVOLUÇÃO DOS CASOS ATIVOS



### OCUPAÇÃO DE LEITOS DE UTI (TOTAL GERAL DO SUS E REDE PRIVADA)

	SUS			REDE PRIVADA			TOTAL		
	Confirmados	Suspeitos	Total	Confirmados	Suspeitos	Total	Confirmados	Suspeitos	TOTAL
Internações em UTI	249	24	<b>273</b>	45	6	<b>51</b>	294	30	<b>324</b>
Ventilação mecânica	92	10	<b>102</b>	19	2	<b>21</b>	111	12	<b>123</b>

### OCUPAÇÃO DE LEITOS DE UTI ADULTO - SUS



**TEMPO MÉDIO DE PERMANÊNCIA NA UTI (PACIENTES COM COVID-19): 13,7 dias**

# CORONAVÍRUS

## Boletim Epidemiológico

30 de outubro de 2021

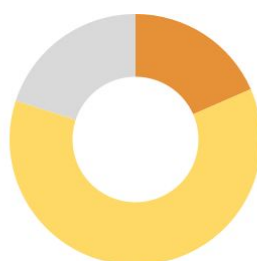
### OCUPAÇÃO DE LEITOS DE UTI POR MACRORREGIÃO - SUS

#### SANTA CATARINA (TOTAL)



	TOTAL	ADULTO	PEDIÁTRICO	NEONATAL
Leitos ativos	<b>1.627</b>	<b>1.329</b>	<b>118</b>	<b>180</b>
Taxa de ocupação	<b>66,0%</b>	<b>63,3%</b>	<b>63,6%</b>	<b>87,8%</b>
Ocupados por Covid-19	<b>273</b> (16,8%)	<b>272</b> (20,5%)	<b>1</b> (0,8%)	<b>0</b> (0,0%)
Outras enfermidades	<b>801</b> (49,2%)	<b>569</b> (42,8%)	<b>74</b> (62,7%)	<b>158</b> (87,8%)
Livres	<b>553</b> (34,0%)	<b>488</b> (36,7%)	<b>43</b> (36,4%)	<b>22</b> (12,2%)

#### GRANDE FLORIANÓPOLIS



	TOTAL	ADULTO	PEDIÁTRICO	NEONATAL
Leitos ativos	<b>255</b>	<b>203</b>	<b>20</b>	<b>32</b>
Taxa de ocupação	<b>80,0%</b>	<b>78,8%</b>	<b>65,0%</b>	<b>96,9%</b>
Ocupados por Covid-19	<b>47</b> (18,4%)	<b>47</b> (23,2%)	<b>0</b> (0,0%)	<b>0</b> (0,0%)
Outras enfermidades	<b>157</b> (61,6%)	<b>113</b> (55,7%)	<b>13</b> (65,0%)	<b>31</b> (96,9%)
Livres	<b>51</b> (20,0%)	<b>43</b> (21,2%)	<b>7</b> (35,0%)	<b>1</b> (3,1%)

### OCUPAÇÃO DE LEITOS DE UTI POR MACRORREGIÃO - SUS

#### FOZ DO RIO ITAJAÍ



#### TOTAL

#### ADULTO

#### PEDIÁTRICO

#### NEONATAL

Leitos ativos

**128**

**98**

**14**

**16**

Taxa de ocupação

**68,0%**

**65,3%**

**50,0%**

**100,0%**

Ocupados por Covid-19

**26**

20,3%

**26**

26,5%

**0**

0,0%

**0**

0,0%

Outras enfermidades

**61**

47,7%

**38**

38,8%

**7**

50,0%

**16**

100,0%

Livres

**41**

32,0%

**34**

34,7%

**7**

50,0%

**0**

0,0%

#### GRANDE OESTE



#### TOTAL

#### ADULTO

#### PEDIÁTRICO

#### NEONATAL

Leitos ativos

**166**

**142**

**7**

**17**

Taxa de ocupação

**64,5%**

**60,6%**

**71,4%**

**94,1%**

Ocupados por Covid-19

**46**

27,7%

**46**

32,4%

**0**

0,0%

**0**

0,0%

Outras enfermidades

**61**

36,7%

**40**

28,2%

**5**

71,4%

**16**

94,1%

Livres

**59**

35,5%

**56**

39,4%

**2**

28,6%

**1**

5,9%

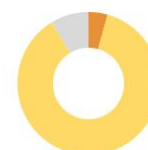
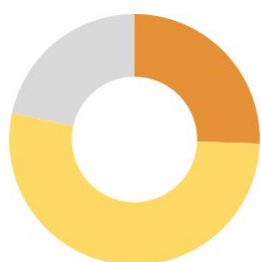
### OCUPAÇÃO DE LEITOS DE UTI POR MACRORREGIÃO - SUS

#### MEIO OESTE E SERRA CATARINENSE



	TOTAL	ADULTO	PEDIÁTRICO	NEONATAL
Leitos ativos	<b>230</b>	<b>191</b>	<b>18</b>	<b>21</b>
Taxa de ocupação	<b>55,2%</b>	<b>50,3%</b>	<b>61,1%</b>	<b>95,2%</b>
Ocupados por Covid-19	<b>12</b> (5,2%)	<b>12</b> (6,3%)	<b>0</b> (0,0%)	<b>0</b> (0,0%)
Outras enfermidades	<b>115</b> (50,0%)	<b>84</b> (44,0%)	<b>11</b> (61,1%)	<b>20</b> (95,2%)
Livres	<b>103</b> (44,8%)	<b>95</b> (49,7%)	<b>7</b> (38,9%)	<b>1</b> (4,8%)

#### PLANALTO NORTE E NORDESTE



	TOTAL	ADULTO	PEDIÁTRICO	NEONATAL
Leitos ativos	<b>384</b>	<b>308</b>	<b>23</b>	<b>53</b>
Taxa de ocupação	<b>78,4%</b>	<b>77,3%</b>	<b>91,3%</b>	<b>79,2%</b>
Ocupados por Covid-19	<b>98</b> (25,5%)	<b>97</b> (31,5%)	<b>1</b> (4,3%)	<b>0</b> (0,0%)
Outras enfermidades	<b>203</b> (52,9%)	<b>141</b> (45,8%)	<b>20</b> (87,0%)	<b>42</b> (79,2%)
Livres	<b>83</b> (21,6%)	<b>70</b> (22,7%)	<b>2</b> (8,7%)	<b>11</b> (20,8%)

### OCUPAÇÃO DE LEITOS DE UTI POR MACRORREGIÃO - SUS

#### SUL



	TOTAL	ADULTO	PEDIÁTRICO	NEONATAL
Leitos ativos	<b>203</b>	<b>167</b>	<b>9</b>	<b>27</b>
Taxa de ocupação	<b>52,2%</b>	<b>48,5%</b>	<b>44,4%</b>	<b>77,8%</b>
Ocupados por Covid-19	<b>12</b> (5,9%)	<b>12</b> (7,2%)	<b>0</b> (0,0%)	<b>0</b> (0,0%)
Outras enfermidades	<b>94</b> (46,3%)	<b>69</b> (41,3%)	<b>4</b> (44,4%)	<b>21</b> (77,8%)
Livres	<b>97</b> (47,8%)	<b>86</b> (51,5%)	<b>5</b> (55,6%)	<b>6</b> (22,2%)

#### VALE DO ITAJAÍ



	TOTAL	ADULTO	PEDIÁTRICO	NEONATAL
Leitos ativos	<b>261</b>	<b>220</b>	<b>27</b>	<b>14</b>
Taxa de ocupação	<b>54,4%</b>	<b>52,7%</b>	<b>51,9%</b>	<b>85,7%</b>
Ocupados por Covid-19	<b>32</b> (12,3%)	<b>32</b> (14,5%)	<b>0</b> (0,0%)	<b>0</b> (0,0%)
Outras enfermidades	<b>110</b> (42,1%)	<b>84</b> (38,2%)	<b>14</b> (51,9%)	<b>12</b> (85,7%)
Livres	<b>119</b> (45,6%)	<b>104</b> (47,3%)	<b>13</b> (48,1%)	<b>2</b> (14,3%)



### SOLICITAÇÕES DE TRANSFERÊNCIA PARA LEITOS DE UTI COVID-19

Dados encaminhados pelos hospitais à Central de Regulação de Internações Macrorregionais

<b>GRANDE OESTE - CHAPECÓ</b>	<b>0</b>
<b>MEIO OESTE - JOAÇABA</b>	<b>0</b>
<b>SERRA - LAGES</b>	<b>0</b>
<b>NORTE - JOINVILLE</b>	<b>0</b>
<b>VALE - BLUMENAU</b>	<b>0</b>
<b>FOZ - ITAJAÍ</b>	<b>0</b>
<b>SUL - CRICIÚMA</b>	<b>0</b>
<b>GRANDE FLORIANÓPOLIS</b>	<b>0</b>
<b>TOTAL</b>	<b>0</b>

# CORONAVÍRUS

## Boletim Epidemiológico

30 de outubro de 2021

### CASOS, ÓBITOS, RECUPERADOS E ATIVOS POR MUNICÍPIO E MACRORREGIÃO

<b>GRANDE FLORIANÓPOLIS</b>	<b>196687</b>	<b>2701</b>	<b>192739</b>	<b>1247</b>
- Águas Mornas	757	10	745	2
- Alfredo Wagner	1104	8	1095	1
- Angelina	580	3	576	1
- Anitápolis	383	5	378	0
- Antônio Carlos	1693	27	1662	4
- Biguaçu	11807	172	11585	50
- Canelinha	1525	18	1503	4
- Florianópolis	83081	1091	81478	512
- Garopaba	3559	44	3493	22
- Governador Celso Ramos	2882	28	2848	6
- Leoberto Leal	358	2	355	1
- Major Gercino	369	6	363	0
- Nova Trento	2398	20	2363	15
- Palhoça	30245	349	29719	177
- Paulo Lopes	1342	15	1321	6
- Rancho Queimado	536	4	527	5
- Santo Amaro da Imperatriz	3972	82	3874	16
- São Bonifácio	501	7	483	11
- São João Batista	5324	101	5171	52
- São José	36393	611	35473	309
- São Pedro de Alcântara	769	12	755	2
- Tijucas	7109	86	6972	51

<b>VALE DO ITAJAÍ</b>	<b>178370</b>	<b>2290</b>	<b>175126</b>	<b>954</b>
- Agrolândia	1732	29	1694	9
- Agronômica	686	14	669	3
- Apiúna	917	18	896	3
- Ascurra	1377	13	1356	8
- Atalanta	514	11	502	1
- Aurora	927	18	900	9
- Benedito Novo	1102	20	1082	0
- Blumenau	62456	668	61397	391
- Botuverá	995	10	984	1
- Braço do Trombudo	757	7	738	12
- Brusque	30949	323	30431	195
- Chapadão do Lageado	418	6	411	1
- Dona Emma	513	4	503	6
- Doutor Pedrinho	490	6	484	0

- Gaspar	9181	194	8959	28
- Guabiruba	4046	47	3996	3
- Ibirama	1934	39	1890	5
- Imbuia	686	11	656	19
- Indaial	11062	136	10876	50
- Ituporanga	4057	69	3975	13
- José Boiteux	701	9	689	3
- Laurentino	1257	11	1233	13
- Lontras	1282	27	1249	6
- Mirim Doce	330	7	322	1
- Petrolândia	895	27	868	0
- Pomerode	6053	73	5952	28
- Pouso Redondo	1940	40	1895	5
- Presidente Getúlio	1995	39	1952	4
- Presidente Nereu	168	4	151	13
- Rio do Campo	679	8	669	2
- Rio do Oeste	910	16	889	5
- Rio do Sul	9804	140	9591	73
- Rio dos Cedros	1001	26	975	0
- Rodeio	1627	32	1595	0
- Salete	944	9	933	2
- Santa Terezinha	581	7	573	1
- Taió	2545	23	2510	12
- Timbó	7793	95	7684	14
- Trombudo Central	1345	25	1309	11
- Vidal Ramos	727	13	710	4
- Vitor Meireles	570	11	559	0
- Witmarsum	424	5	419	0

<b>FOZ DO RIO ITAJAÍ</b>	<b>132051</b>	<b>2211</b>	<b>129067</b>	<b>773</b>
- Balneário Camboriú	28314	430	27711	173
- Balneário Piçarras	5529	62	5452	15
- Bombinhas	3754	70	3663	21
- Camboriú	14807	179	14547	81
- Ilhota	2113	39	2070	4
- Itajaí	41507	774	40464	269
- Itapema	13160	261	12851	48
- Luiz Alves	2340	13	2304	23
- Navegantes	11211	216	10932	63

# CORONAVÍRUS

## Boletim Epidemiológico

30 de outubro de 2021

### CASOS, ÓBITOS, RECUPERADOS E ATIVOS POR MUNICÍPIO E MACRORREGIÃO

- Penha	6192	104	6062	26	- Cocal do Sul	3747	63	3673	11
- Porto Belo	3124	63	3011	50	- Criciúma	39041	657	38251	133
<b>PL. NORTE E NORDESTE</b>	<b>242416</b>	<b>4119</b>	<b>237039</b>	<b>1258</b>	- Ermo	370	6	364	0
- Araquari	4444	88	4314	42	- Forquilha	6649	63	6571	15
- Balneário Barra do Sul	1600	47	1545	8	- Grão-Pará	1486	14	1469	3
- Barra Velha	5043	131	4903	9	- Gravatal	2234	50	2173	11
- Bela Vista do Toldo	90	4	85	1	- Içara	7941	135	7761	45
- Campo Alegre	1429	41	1364	24	- Imaruí	1059	22	1036	1
- Canoinhas	7364	121	7212	31	- Imbituba	7088	111	6965	12
- Corupá	2038	41	1983	14	- Jacinto Machado	1496	35	1458	3
- Garuva	2314	32	2273	9	- Jaguaruna	3504	62	3437	5
- Guaramirim	7880	100	7756	24	- Laguna	5948	153	5776	19
- Irineópolis	823	14	799	10	- Lauro Müller	2546	60	2481	5
- Itaiópolis	2848	54	2788	6	- Maracajá	1279	21	1253	5
- Itapoá	3802	74	3703	25	- Meleiro	1315	25	1287	3
- Jaraguá do Sul	35530	432	34952	146	- Morro da Fumaça	3692	45	3622	25
- Joinville	117588	1998	114989	601	- Morro Grande	587	7	578	2
- Mafra	5737	132	5583	22	- Nova Veneza	3024	36	2984	4
- Major Vieira	380	6	371	3	- Orleans	5519	90	5421	8
- Massaranduba	3025	23	2998	4	- Passo de Torres	1379	28	1338	13
- Monte Castelo	963	24	935	4	- Pedras Grandes	806	23	782	1
- Papanduva	1784	46	1733	5	- Pescaria Brava	2225	26	2198	1
- Porto União	4885	89	4731	65	- Praia Grande	1213	16	1183	14
- Rio Negrinho	5998	127	5841	30	- Rio Fortuna	834	11	822	1
- São Bento do Sul	11867	199	11637	31	- Sangão	1933	15	1910	8
- São Francisco do Sul	7996	169	7733	94	- Santa Rosa de Lima	341	5	335	1
- São João do Itaperiú	724	14	710	0	- Santa Rosa do Sul	1311	27	1283	1
- Schroeder	3915	42	3834	39	- São João do Sul	1077	17	1052	8
- Três Barras	2349	71	2267	11	- São Ludgero	3207	36	3164	7
<b>SUL</b>	<b>182223</b>	<b>3250</b>	<b>178240</b>	<b>733</b>	- São Martinho	796	15	781	0
- Araranguá	11325	253	11049	23	- Siderópolis	1453	50	1399	4
- Armazém	1466	35	1427	4	- Sombrio	4055	82	3939	34
- Balneário Arroio do Silva	2214	59	2148	7	- Timbé do Sul	973	18	947	8
- Balneário Gaivota	1398	39	1351	8	- Treviso	884	12	868	4
- Balneário Rincão	1539	52	1478	9	- Treze de Maio	1246	14	1223	9
- Braço do Norte	9083	110	8929	44	- Tubarão	21954	464	21306	184
- Capivari de Baixo	4703	85	4605	13	- Turvo	2227	33	2186	8
					- Urussanga	4056	70	3977	9

# CORONAVÍRUS

## Boletim Epidemiológico

30 de outubro de 2021

### CASOS, ÓBITOS, RECUPERADOS E ATIVOS POR MUNICÍPIO E MACRORREGIÃO

MEIO OESTE E SERRA	152220	2784	148905	531
- Abdon Batista	408	4	404	0
- Água Doce	1283	18	1260	5
- Alto Bela Vista	199	3	196	0
- Anita Garibaldi	1230	10	1217	3
- Arabutã	424	10	414	0
- Arroio Trinta	634	14	613	7
- Bocaina do Sul	403	3	395	5
- Bom Jardim da Serra	724	8	716	0
- Bom Retiro	910	21	885	4
- Brunópolis	335	9	326	0
- Caçador	7205	292	6899	14
- Calmon	50	7	43	0
- Campo Belo do Sul	795	23	769	3
- Campos Novos	6052	121	5923	8
- Capão Alto	192	2	186	4
- Capinzal	5148	54	5075	19
- Catanduvas	2083	33	2042	8
- Celso Ramos	459	6	453	0
- Cerro Negro	209	4	204	1
- Concórdia	18504	225	18265	14
- Correia Pinto	2140	60	2069	11
- Curitibanos	5707	197	5485	25
- Erval Velho	891	13	878	0
- Fraiburgo	5021	120	4877	24
- Frei Rogério	370	11	356	3
- Herval d'Oeste	4675	66	4600	9
- Ibiam	266	4	262	0
- Ibicaré	540	8	530	2
- Iomerê	338	10	328	0
- Ipira	485	7	470	8
- Ipumirim	871	10	854	7
- Irani	1715	20	1690	5
- Itá	1202	24	1167	11
- Jaborá	968	11	955	2
- Joaçaba	7059	75	6976	8
- Lacerdópolis	479	4	475	0
- Lages	28767	530	28040	197
- Lebon Régis	1232	61	1166	5

- Lindóia do Sul	974	12	962	0
- Luzerna	1125	16	1104	5
- Macieira	175	6	169	0
- Matos Costa	179	3	176	0
- Monte Carlo	1335	46	1289	0
- Otacílio Costa	3845	64	3770	11
- Ouro	1637	20	1611	6
- Paineira	186	6	180	0
- Palmeira	356	5	350	1
- Peritiba	455	5	450	0
- Pinheiro Preto	566	9	556	1
- Piratuba	627	11	601	15
- Ponte Alta	607	15	587	5
- Ponte Alta do Norte	328	8	320	0
- Presidente Castello Branco	486	4	482	0
- Rio das Antas	719	15	704	0
- Rio Rufino	234	5	227	2
- Salto Veloso	713	8	701	4
- Santa Cecília	1477	31	1435	11
- São Cristóvão do Sul	297	16	281	0
- São Joaquim	3470	83	3365	22
- São José do Cerrito	755	14	738	3
- Seara	3183	36	3136	11
- Tangará	1454	34	1420	0
- Timbó Grande	795	17	777	1
- Treze Tílias	1019	15	1001	3
- Urubici	741	25	716	0
- Urupema	294	3	290	1
- Vargem	543	4	534	5
- Vargem Bonita	804	8	793	3
- Videira	11575	124	11442	9
- Xavantina	450	5	445	0
- Zortéa	843	13	830	0

GRANDE OESTE	132356	2301	129214	841
- Abelardo Luz	1937	56	1861	20
- Águas de Chapecó	623	11	601	11
- Águas Frias	586	4	582	0
- Anchieta	715	11	700	4

# CORONAVÍRUS

## Boletim Epidemiológico

30 de outubro de 2021

### CASOS, ÓBITOS, RECUPERADOS E ATIVOS POR MUNICÍPIO E MACRORREGIÃO

- Arvoredo	357	5	352	0	- Novo Horizonte	262		262	0
- Bandeirante	444	6	432	6	- Ouro Verde	386	12	372	2
- Barra Bonita	239	2	209	28	- Paial	216	4	212	0
- Belmonte	354	5	348	1	- Palma Sola	1063	17	1042	4
- Bom Jesus	530	10	520	0	- Palmitos	2403	61	2324	18
- Bom Jesus do Oeste	185	6	179	0	- Paraíso	173	7	147	19
- Caibi	717	16	696	5	- Passos Maia	353	13	334	6
- Campo Erê	1500	23	1470	7	- Pinhalzinho	3609	37	3561	11
- Caxambu do Sul	642	13	628	1	- Planalto Alegre	360	11	340	9
- Chapecó	42805	777	41838	190	- Ponte Serrada	1472	51	1393	28
- Cordilheira Alta	624	8	613	3	- Princesa	468	11	456	1
- Coronel Freitas	1806	30	1771	5	- Quilombo	1722	44	1675	3
- Coronel Martins	229	3	225	1	- Riqueza	647	16	630	1
- Cunha Porã	1100	26	1072	2	- Romelândia	443	8	430	5
- Cunhataí	198	2	196	0	- Saltinho	252	6	243	3
- Descanso	1123	19	1083	21	- Santa Helena	216	4	210	2
- Dionísio Cerqueira	2107	50	2053	4	- Santa Terezinha do Progresso	329	4	325	0
- Entre Rios	706	10	690	6	- Santiago do Sul	155	2	153	0
- Faxinal dos Guedes	2054	37	1991	26	- São Bernardino	391	4	387	0
- Flor do Sertão	200		193	7	- São Carlos	1040	21	1003	16
- Formosa do Sul	438	8	428	2	- São Domingos	1327	22	1305	0
- Galvão	485	12	473	0	- São João do Oeste	662	9	649	4
- Guaraciaba	2087	27	2056	4	- São José do Cedro	2087	26	2037	24
- Guarujá do Sul	583	11	570	2	- São Lourenço do Oeste	2094	67	2018	9
- Guatambu	883	19	856	8	- São Miguel da Boa Vista	281	8	273	0
- Iporã do Oeste	863	16	844	3	- São Miguel do Oeste	7193	72	7088	33
- Ipuçu	1122	15	1098	9	- Saudades	1020	17	995	8
- Iraceminha	547	4	541	2	- Serra Alta	323	6	313	4
- Irati	319	8	309	2	- Sul Brasil	630	7	622	1
- Itapiranga	2566	19	2525	22	- Tigrinhos	394	2	391	1
- Jardinópolis	407	5	398	4	- Tunápolis	1211	10	1189	12
- Jupiá	312	6	306	0	- União do Oeste	406	12	394	0
- Lajeado Grande	257	5	244	8	- Vargeão	364	8	354	2
- Maravilha	5440	69	5336	35	- Xanxerê	10996	183	10735	78
- Marema	252	13	236	3	- Xaxim	6139	115	5957	67
- Modelo	502	12	474	16					
- Mondai	1224	12	1210	2	- Outros estados				0
- Nova Erechim	710	10	700	0	- Outros países				0
- Nova Itaberaba	491	3	488	0	- Não informado				0

### NOTAS EXPLICATIVAS

1 - O número de pacientes recuperados considera aqueles que tenham recebido alta hospitalar e tenham decorridos 14 dias do início dos sintomas sem evolução a óbito. Limitações: por forma de concepção dos sistemas de informação, os casos são registrados de forma única, portanto, pessoas que foram internadas após a inclusão no sistema de informação, ou tenham registrados mais de um evento de internação e alta, ou não estão encerrados no SIVEP-Gripe podem não ser considerados como casos recuperados.

2 - Eventual diferença entre o total de casos confirmados ou óbitos por sexo e o total geral diz respeito a situações em que o sexo não foi informado pelo notificador.

### FONTES

SANTA CATARINA. Centro de Informática e Automação do Estado de Santa Catarina - CIASC. Plataforma BoaVista, com dados da Diretoria de Vigilância Epidemiológica vinculada à Superintendência de Vigilância em Saúde da Secretaria de Estado da Saúde. Acesso em: 30 out2021, 14h22

SANTA CATARINA. Secretaria de Estado da Saúde, Superintendência de Serviços Especializados e Regulação. Acesso em: 30 out2021, 14h06.

BRASIL. Ministério da Saúde. Painel Coronavírus. Disponível em: <https://covid.saude.gov.br/>. Acesso em: 30 out2021, 15h12.

## *Links úteis*

**[www.coronavirus.sc.gov.br](http://www.coronavirus.sc.gov.br)**

Boletins epidemiológicos

Guia de convívio responsável

Tira dúvidas

Triagem online

**Portal da Transparência**

***Clique e conecte-se  
ao Governo de SC***



**[www.coronavirus.sc.gov.br](http://www.coronavirus.sc.gov.br)**

GOVERNO DE  
**SANTA CATARINA**