

CORONAVÍRUS

Boletim Epidemiológico

23 de outubro de 2021

CORONAVÍRUS

Boletim Epidemiológico

23 de outubro de 2021

DADOS GERAIS

1.211.225

casos confirmados

+1513

169.052

casos por milhão de habitantes

+211

1.185.072

pacientes recuperados

+941

6.583

casos ativos

+557

19.570

óbitos

+15

2.731

óbitos por milhão de habitantes

+2

1,62%

taxa de letalidade

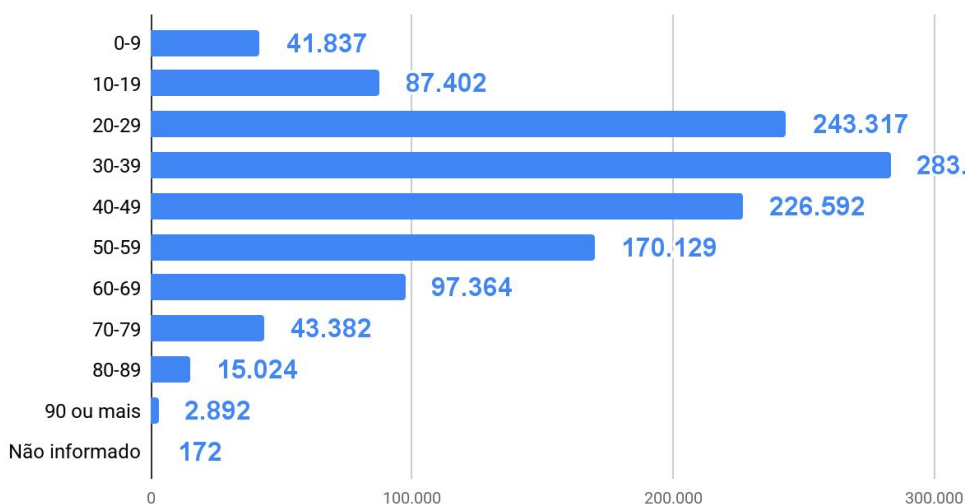
=

9.702.826

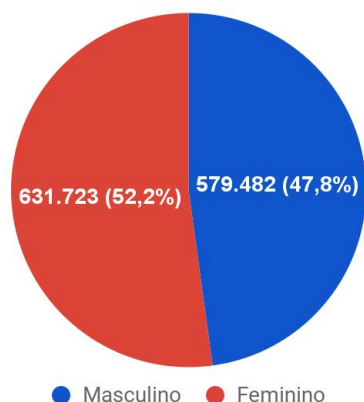
Doses aplicadas de vacina (D1+D2+ única+DR+DA) 16h

TESTES PCR: **1.259.943** Testes Rápidos **1.199.726** Clínico-epidemiológico: **20.959** Em análise (Lacen): **1.725**

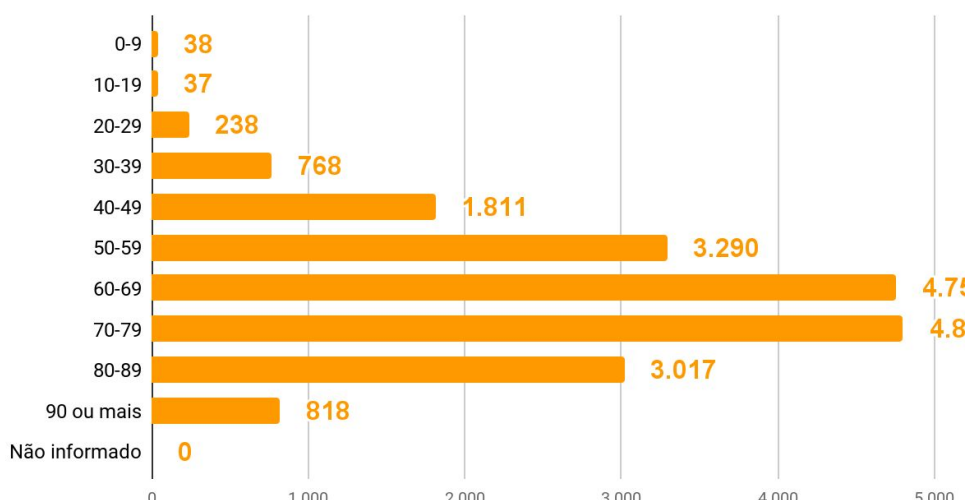
Casos por faixa etária



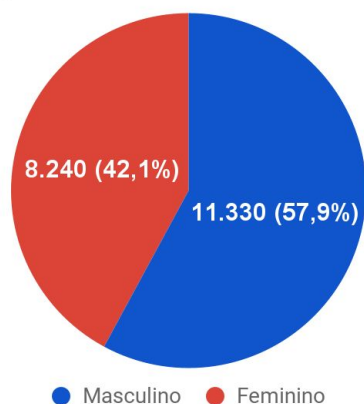
Casos confirmados por sexo



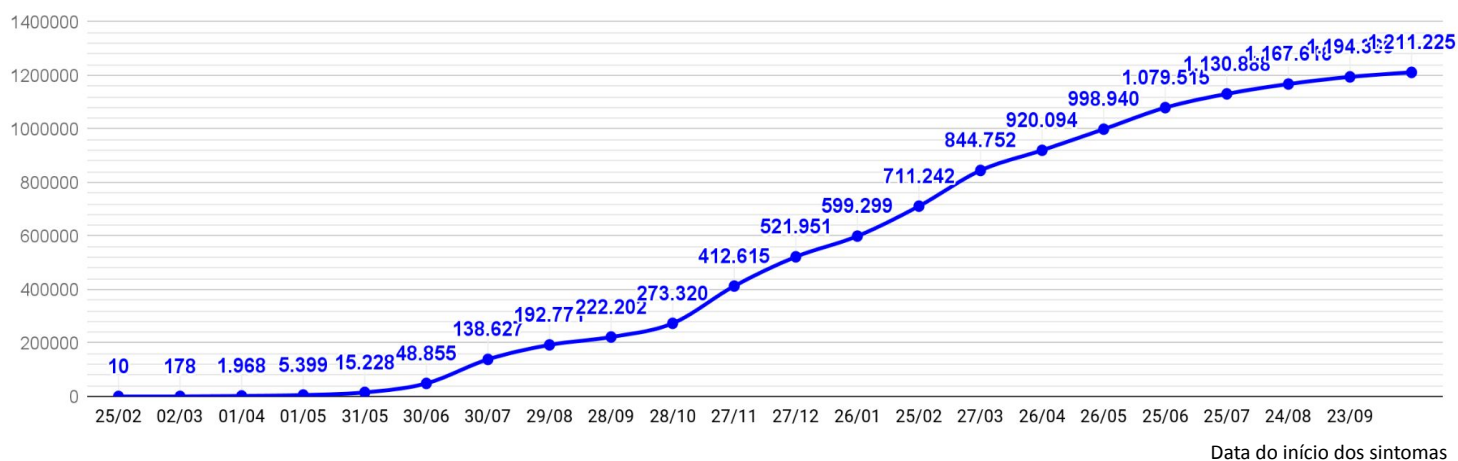
Óbitos por faixa etária



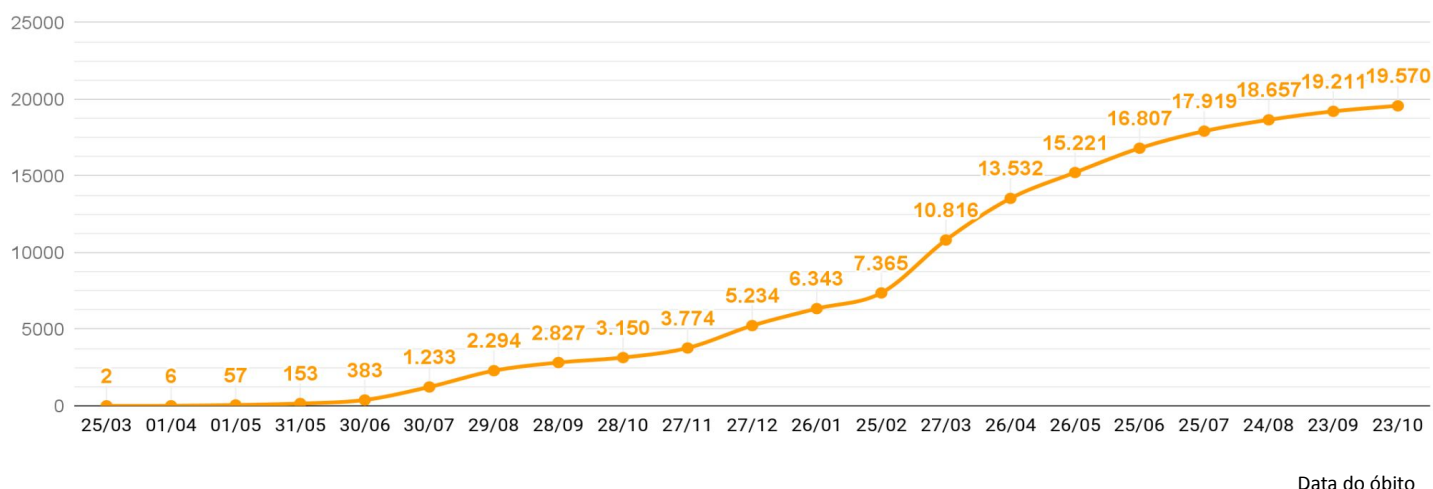
Óbitos por sexo



EVOLUÇÃO DO CASOS CONFIRMADOS (ACUMULADO)



EVOLUÇÃO DOS ÓBITOS (ACUMULADO)



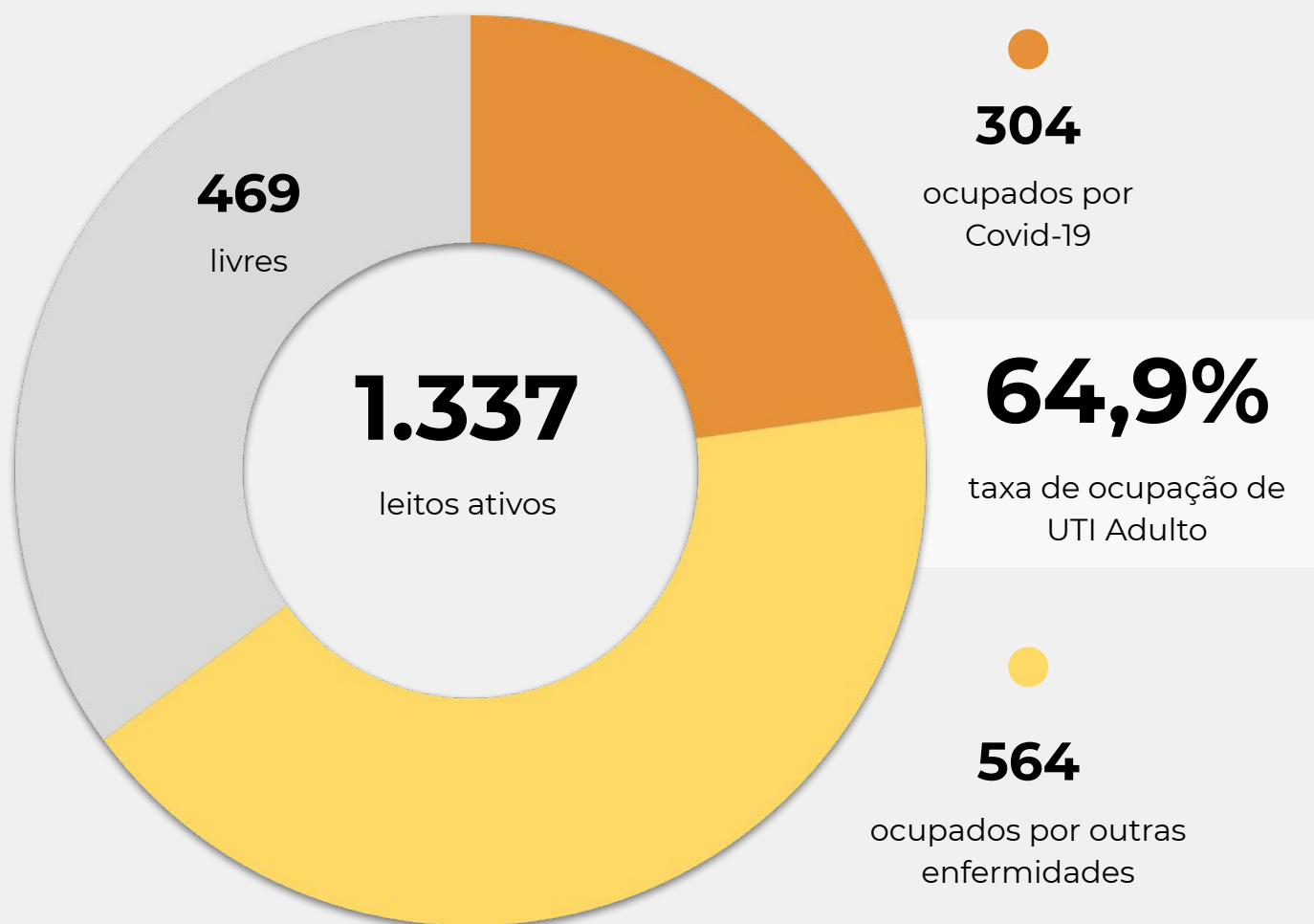
EVOLUÇÃO DOS CASOS ATIVOS



OCUPAÇÃO DE LEITOS DE UTI (TOTAL GERAL DO SUS E REDE PRIVADA)

	SUS			REDE PRIVADA			TOTAL		
	Confirmados	Suspeitos	Total	Confirmados	Suspeitos	Total	Confirmados	Suspeitos	TOTAL
Internações em UTI	270	38	308	43	4	47	313	42	355
Ventilação mecânica	97	16	113	15	2	17	112	18	130

OCUPAÇÃO DE LEITOS DE UTI ADULTO - SUS



TEMPO MÉDIO DE PERMANÊNCIA NA UTI (PACIENTES COM COVID-19): 13,7 dias

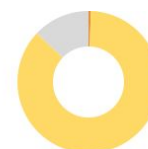
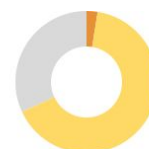
CORONAVÍRUS

Boletim Epidemiológico

23 de outubro de 2021

OCUPAÇÃO DE LEITOS DE UTI POR MACRORREGIÃO - SUS

SANTA CATARINA (TOTAL)



	TOTAL	ADULTO	PEDIÁTRICO	NEONATAL
Leitos ativos	1.641	1.337	119	185
Taxa de ocupação	67,6%	64,9%	68,1%	87,0%
Ocupados por Covid-19	308 (18,8%)	304 (22,7%)	3 (2,5%)	1 (0,5%)
Outras enfermidades	802 (48,9%)	564 (42,2%)	78 (65,5%)	160 (86,5%)
Livres	531 (32,4%)	469 (35,1%)	38 (31,9%)	24 (13,0%)

GRANDE FLORIANÓPOLIS



	TOTAL	ADULTO	PEDIÁTRICO	NEONATAL
Leitos ativos	257	204	20	33
Taxa de ocupação	80,2%	77,9%	70,0%	100,0%
Ocupados por Covid-19	45 (17,5%)	45 (22,1%)	0 (0,0%)	0 (0,0%)
Outras enfermidades	161 (62,6%)	114 (55,9%)	14 (70,0%)	33 (100,0%)
Livres	51 (19,8%)	45 (22,1%)	6 (30,0%)	0 (0,0%)

OCUPAÇÃO DE LEITOS DE UTI POR MACRORREGIÃO - SUS

FOZ DO RIO ITAJAÍ



	TOTAL	ADULTO	PEDIÁTRICO	NEONATAL
Leitos ativos	128	98	14	16
Taxa de ocupação	75,0%	74,5%	50,0%	100,0%
Ocupados por Covid-19	36 (28,1%)	36 (36,7%)	0 (0,0%)	0 (0,0%)
Outras enfermidades	60 (46,9%)	37 (37,8%)	7 (50,0%)	16 (100,0%)
Livres	32 (25,0%)	25 (25,5%)	7 (50,0%)	0 (0,0%)

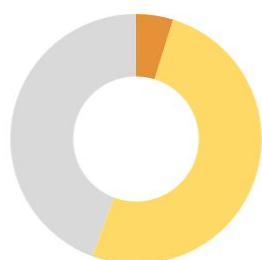
GRANDE OESTE



	TOTAL	ADULTO	PEDIÁTRICO	NEONATAL
Leitos ativos	171	147	7	17
Taxa de ocupação	60,2%	58,5%	57,1%	76,5%
Ocupados por Covid-19	46 (26,9%)	46 (31,3%)	0 (0,0%)	0 (0,0%)
Outras enfermidades	57 (33,3%)	40 (27,2%)	4 (57,1%)	13 (76,5%)
Livres	68 (39,8%)	61 (41,5%)	3 (42,9%)	4 (23,5%)

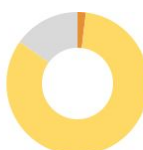
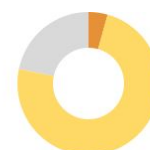
OCUPAÇÃO DE LEITOS DE UTI POR MACRORREGIÃO - SUS

MEIO OESTE E SERRA CATARINENSE



	TOTAL		ADULTO		PEDIÁTRICO		NEONATAL	
Leitos ativos	230		188		19		23	
Taxa de ocupação	55,7%		50,0%		73,7%		87,0%	
Ocupados por Covid-19	11	4,8%	11	5,9%	0	0,0%	0	0,0%
Outras enfermidades	117	50,9%	83	44,1%	14	73,7%	20	87,0%
Livres	102	44,3%	94	50,0%	5	26,3%	3	13,0%

PLANALTO NORTE E NORDESTE



	TOTAL		ADULTO		PEDIÁTRICO		NEONATAL	
Leitos ativos	380		304		23		53	
Taxa de ocupação	83,2%		83,2%		78,3%		84,9%	
Ocupados por Covid-19	117	30,8%	115	37,8%	1	4,3%	1	1,9%
Outras enfermidades	199	52,4%	138	45,4%	17	73,9%	44	83,0%
Livres	64	16,8%	51	16,8%	5	21,7%	8	15,1%

OCUPAÇÃO DE LEITOS DE UTI POR MACRORREGIÃO - SUS

SUL



	TOTAL	ADULTO	PEDIÁTRICO	NEONATAL
Leitos ativos	206	170	8	28
Taxa de ocupação	56,8%	53,5%	62,5%	75,0%
Ocupados por Covid-19	20 (9,7%)	18 (10,6%)	2 (25,0%)	0 (0,0%)
Outras enfermidades	97 (47,1%)	73 (42,9%)	3 (37,5%)	21 (75,0%)
Livres	89 (43,2%)	79 (46,5%)	3 (37,5%)	7 (25,0%)

VALE DO ITAJAÍ



	TOTAL	ADULTO	PEDIÁTRICO	NEONATAL
Leitos ativos	269	226	28	15
Taxa de ocupação	53,5%	49,6%	67,9%	86,7%
Ocupados por Covid-19	33 (12,3%)	33 (14,6%)	0 (0,0%)	0 (0,0%)
Outras enfermidades	111 (41,3%)	79 (35,0%)	19 (67,9%)	13 (86,7%)
Livres	125 (46,5%)	114 (50,4%)	9 (32,1%)	2 (13,3%)

SOLICITAÇÕES DE TRANSFERÊNCIA PARA LEITOS DE UTI COVID-19

Dados encaminhados pelos hospitais à Central de Regulação de Internações Macrorregionais

GRANDE OESTE - CHAPECÓ	0
MEIO OESTE - JOAÇABA	0
SERRA - LAGES	0
NORTE - JOINVILLE	0
VALE - BLUMENAU	0
FOZ - ITAJAÍ	0
SUL - CRICIÚMA	0
GRANDE FLORIANÓPOLIS	0
TOTAL	0

CORONAVÍRUS

Boletim Epidemiológico

23 de outubro de 2021

CASOS, ÓBITOS, RECUPERADOS E ATIVOS POR MUNICÍPIO E MACRORREGIÃO

GRANDE FLORIANÓPOLIS	195851	2686	191890	1275
- Águas Mornas	757	10	738	9
- Alfredo Wagner	1103	7	1095	1
- Angelina	579	3	572	4
- Anitápolis	361	5	356	0
- Antônio Carlos	1692	27	1657	8
- Biguaçu	11773	172	11556	45
- Canelinha	1520	17	1498	5
- Florianópolis	82779	1085	81127	567
- Garopaba	3542	44	3477	21
- Governador Celso Ramos	2877	28	2836	13
- Leoberto Leal	358	2	353	3
- Major Gercino	369	6	362	1
- Nova Trento	2375	19	2340	16
- Palhoça	30113	348	29588	177
- Paulo Lopes	1340	15	1321	4
- Rancho Queimado	533	4	524	5
- Santo Amaro da Imperatriz	3954	80	3861	13
- São Bonifácio	493	7	481	5
- São João Batista	5313	102	5140	71
- São José	36200	608	35345	247
- São Pedro de Alcântara	769	12	755	2
- Tijucas	7051	85	6908	58

VALE DO ITAJAÍ	176707	2283	173634	790
- Agrolândia	1732	29	1693	10
- Agronômica	684	14	669	1
- Apiúna	913	18	894	1
- Ascurra	1354	13	1325	16
- Atalanta	514	11	502	1
- Aurora	916	18	892	6
- Benedito Novo	1101	20	1077	4
- Blumenau	61417	670	60398	349
- Botuverá	978	10	968	0
- Braço do Trombudo	748	7	738	3
- Brusque	30736	321	30264	151
- Chapadão do Lageado	418	6	410	2
- Dona Emma	506	4	502	0
- Doutor Pedrinho	490	6	483	1

- Gaspar	9115	193	8920	2
- Guabiruba	4036	47	3985	4
- Ibirama	1928	39	1882	7
- Imbuia	669	10	648	11
- Indaial	10993	135	10845	13
- Ituporanga	4047	69	3961	17
- José Boiteux	699	9	689	1
- Laurentino	1253	11	1229	13
- Lontras	1276	27	1247	2
- Mirim Doce	329	6	320	3
- Petrolândia	896	27	869	0
- Pomerode	6026	73	5937	16
- Pouso Redondo	1938	40	1892	6
- Presidente Getúlio	1987	39	1946	2
- Presidente Nereu	150	4	142	4
- Rio do Campo	680	8	668	4
- Rio do Oeste	908	16	889	3
- Rio do Sul	9780	139	9567	74
- Rio dos Cedros	1000	26	972	2
- Rodeio	1617	31	1585	1
- Salete	943	9	931	3
- Santa Terezinha	581	7	572	2
- Taió	2534	23	2503	8
- Timbó	7764	94	7636	34
- Trombudo Central	1332	25	1300	7
- Vidal Ramos	725	13	710	2
- Vitor Meireles	570	11	555	4
- Witmarsum	424	5	419	0

FOZ DO RIO ITAJAÍ	131276	2196	128399	681
- Balneário Camboriú	28143	425	27544	174
- Balneário Piçarras	5509	61	5437	11
- Bombinhas	3740	70	3651	19
- Camboriú	14737	180	14459	98
- Ilhota	2090	39	2047	4
- Itajaí	41184	771	40218	195
- Itapema	13117	258	12814	45
- Luiz Alves	2322	13	2297	12
- Navegantes	11174	214	10908	52

CORONAVÍRUS

Boletim Epidemiológico

23 de outubro de 2021

CASOS, ÓBITOS, RECUPERADOS E ATIVOS POR MUNICÍPIO E MACRORREGIÃO

- Penha	6166	103	6030	33
- Porto Belo	3094	62	2994	38

PL. NORTE E NORDESTE	240878	4088	235397	1393
- Araquari	4402	89	4278	35
- Balneário Barra do Sul	1597	47	1535	15
- Barra Velha	5044	131	4890	23
- Bela Vista do Toldo	90	4	85	1
- Campo Alegre	1427	41	1362	24
- Canoinhas	7351	120	7195	36
- Corupá	2031	41	1979	11
- Garuva	2307	33	2267	7
- Guaramirim	7695	100	7572	23
- Irineópolis	813	14	796	3
- Itaiópolis	2845	53	2784	8
- Itapoá	3779	73	3685	21
- Jaraguá do Sul	35299	432	34694	173
- Joinville	116934	1978	114233	723
- Mafra	5719	132	5542	45
- Major Vieira	376	6	367	3
- Massaranduba	3007	23	2979	5
- Monte Castelo	959	24	930	5
- Papanduva	1781	46	1728	7
- Porto União	4832	88	4678	66
- Rio Negrinho	5960	127	5820	13
- São Bento do Sul	11819	194	11592	33
- São Francisco do Sul	7891	166	7642	83
- São João do Itaperiú	710	13	697	0
- Schroeder	3871	42	3811	18
- Três Barras	2339	71	2256	12

SUL	181772	3239	177839	694
- Araranguá	11309	252	11028	29
- Armazém	1464	35	1427	2
- Balneário Arroio do Silva	2206	59	2140	7
- Balneário Gaivota	1397	38	1347	12
- Balneário Rincão	1528	52	1470	6
- Braço do Norte	9045	110	8888	47
- Capivari de Baixo	4698	85	4598	15

- Cocal do Sul	3735	63	3668	4
- Criciúma	39092	657	38305	130
- Ermo	370	6	364	0
- Forquilha	6636	64	6551	21
- Grão-Pará	1483	14	1459	10
- Gravatal	2226	50	2163	13
- Içara	7892	134	7705	53
- Imaruí	1058	22	1035	1
- Imbituba	7082	111	6956	15
- Jacinto Machado	1494	35	1453	6
- Jaguaruna	3496	61	3429	6
- Laguna	5931	153	5764	14
- Lauro Müller	2543	59	2481	3
- Maracajá	1273	20	1244	9
- Meleiro	1310	25	1283	2
- Morro da Fumaça	3668	45	3603	20
- Morro Grande	586	7	575	4
- Nova Veneza	3024	36	2980	8
- Orleans	5505	90	5402	13
- Passo de Torres	1367	29	1328	10
- Pedras Grandes	805	23	782	0
- Pescaria Brava	2226	26	2199	1
- Praia Grande	1199	16	1171	12
- Rio Fortuna	834	11	822	1
- Sangão	1931	14	1908	9
- Santa Rosa de Lima	340	5	317	18
- Santa Rosa do Sul	1308	27	1279	2
- São João do Sul	1076	17	1051	8
- São Ludgero	3198	36	3157	5
- São Martinho	796	15	781	0
- Siderópolis	1427	50	1373	4
- Sombrio	4034	82	3928	24
- Timbé do Sul	966	18	947	1
- Treviso	881	12	868	1
- Treze de Maio	1245	14	1220	11
- Tubarão	21820	458	21242	120
- Turvo	2219	33	2175	11
- Urussanga	4049	70	3973	6

CORONAVÍRUS

Boletim Epidemiológico

23 de outubro de 2021

CASOS, ÓBITOS, RECUPERADOS E ATIVOS POR MUNICÍPIO E MACRORREGIÃO

MEIO OESTE E SERRA	151748	2772	148477	499
- Abdon Batista	407	4	403	0
- Água Doce	1281	18	1262	1
- Alto Bela Vista	199	3	196	0
- Anita Garibaldi	1228	10	1214	4
- Arabutã	424	10	414	0
- Arroio Trinta	627	14	613	0
- Bocaina do Sul	401	3	395	3
- Bom Jardim da Serra	724	8	715	1
- Bom Retiro	910	21	885	4
- Brunópolis	335	9	326	0
- Caçador	7205	292	6890	23
- Calmon	50	7	43	0
- Campo Belo do Sul	795	23	767	5
- Campos Novos	6042	121	5919	2
- Capão Alto	192	2	186	4
- Capinzal	5133	54	5058	21
- Catanduvas	2083	33	2041	9
- Celso Ramos	459	6	453	0
- Cerro Negro	209	4	204	1
- Concórdia	18330	222	18090	18
- Correia Pinto	2139	60	2069	10
- Curitibanos	5678	193	5453	32
- Erval Velho	891	13	878	0
- Fraiburgo	5016	120	4868	28
- Frei Rogério	367	11	355	1
- Herval d'Oeste	4673	66	4595	12
- Ibiam	266	4	262	0
- Ibicaré	540	8	530	2
- Iomerê	338	10	328	0
- Ipira	474	7	465	2
- Ipumirim	873	10	851	12
- Irani	1712	20	1689	3
- Itá	1190	24	1159	7
- Jaborá	969	11	954	4
- Joaçaba	7054	75	6963	16
- Lacerdópolis	479	4	475	0
- Lages	28678	529	27990	159
- Lebon Régis	1229	61	1166	2

- Lindóia do Sul	976	12	964	0
- Luzerna	1122	16	1102	4
- Macieira	175	6	169	0
- Matos Costa	179	3	176	0
- Monte Carlo	1334	44	1289	1
- Otacílio Costa	3839	64	3767	8
- Ouro	1631	20	1606	5
- Paineira	186	6	180	0
- Palmeira	356	5	348	3
- Peritiba	455	4	451	0
- Pinheiro Preto	565	9	555	1
- Piratuba	614	11	596	7
- Ponte Alta	606	15	586	5
- Ponte Alta do Norte	328	8	320	0
- Presidente Castello Branco	486	4	482	0
- Rio das Antas	720	15	703	2
- Rio Rufino	234	5	226	3
- Salto Veloso	712	8	701	3
- Santa Cecília	1469	31	1430	8
- São Cristóvão do Sul	297	16	281	0
- São Joaquim	3447	83	3351	13
- São José do Cerrito	756	14	738	4
- Seara	3172	36	3113	23
- Tangará	1454	34	1418	2
- Timbó Grande	795	17	777	1
- Treze Tílias	1012	14	996	2
- Urubici	741	25	716	0
- Urupema	294	3	290	1
- Vargem	537	4	531	2
- Vargem Bonita	803	8	794	1
- Videira	11560	124	11424	12
- Xavantina	450	5	443	2
- Zortéa	843	13	830	0

GRANDE OESTE	131480	2291	128495	694
- Abelardo Luz	1925	55	1855	15
- Águas de Chapecó	614	11	597	6
- Águas Frias	586	4	582	0
- Anchieta	714	11	699	4

CORONAVÍRUS

Boletim Epidemiológico

23 de outubro de 2021

CASOS, ÓBITOS, RECUPERADOS E ATIVOS POR MUNICÍPIO E MACRORREGIÃO

- Arvoredo	357	5	352	0	- Novo Horizonte	262		262	0
- Bandeirante	436	6	428	2	- Ouro Verde	386	12	370	4
- Barra Bonita	211	2	202	7	- Paial	217	5	211	1
- Belmonte	352	5	346	1	- Palma Sola	1062	17	1040	5
- Bom Jesus	530	10	520	0	- Palmitos	2383	61	2306	16
- Bom Jesus do Oeste	185	6	179	0	- Paraíso	152	7	141	4
- Caibi	713	16	696	1	- Passos Maia	349	13	333	3
- Campo Erê	1494	23	1467	4	- Pinhalzinho	3598	37	3553	8
- Caxambu do Sul	641	12	627	2	- Planalto Alegre	351	11	339	1
- Chapecó	42656	772	41674	210	- Ponte Serrada	1457	52	1386	19
- Cordilheira Alta	621	8	607	6	- Princesa	467	11	454	2
- Coronel Freitas	1800	30	1761	9	- Quilombo	1718	43	1675	0
- Coronel Martins	229	3	225	1	- Riqueza	646	16	630	0
- Cunha Porã	1096	26	1068	2	- Romelândia	438	8	427	3
- Cunhataí	198	2	196	0	- Saltinho	250	6	242	2
- Descanso	1109	19	1076	14	- Santa Helena	214	4	210	0
- Dionísio Cerqueira	2095	50	2043	2	- Santa Terezinha do Progresso	329	4	325	0
- Entre Rios	696	10	678	8	- Santiago do Sul	155	2	153	0
- Faxinal dos Guedes	2035	37	1977	21	- São Bernardino	390	4	386	0
- Flor do Sertão	192		190	2	- São Carlos	1026	21	1002	3
- Formosa do Sul	436	8	428	0	- São Domingos	1329	21	1308	0
- Galvão	485	11	472	2	- São João do Oeste	659	9	648	2
- Guaraciaba	2081	27	2053	1	- São José do Cedro	2059	26	2022	11
- Guarujá do Sul	580	11	568	1	- São Lourenço do Oeste	1949	66	1875	8
- Guatambu	877	19	853	5	- São Miguel da Boa Vista	281	8	273	0
- Iporã do Oeste	863	16	842	5	- São Miguel do Oeste	7116	72	7019	25
- Ipuçu	1115	15	1092	8	- Saudades	1015	17	980	18
- Iraceminha	547	4	539	4	- Serra Alta	323	6	313	4
- Irati	317	8	307	2	- Sul Brasil	630	7	622	1
- Itapiranga	2546	19	2515	12	- Tigrinhos	390	2	387	1
- Jardinópolis	401	5	396	0	- Tunápolis	1209	10	1177	22
- Jupiá	312	6	306	0	- União do Oeste	407	12	395	0
- Lajeado Grande	249	5	243	1	- Vargeão	363	7	354	2
- Maravilha	5401	69	5298	34	- Xanxerê	10928	181	10674	73
- Marema	252	13	236	3	- Xaxim	6118	117	5943	58
- Modelo	484	12	469	3					
- Mondaiá	1222	12	1210	0	- Outros estados				0
- Nova Erechim	710	10	700	0	- Outros países				0
- Nova Itaberaba	491	3	488	0	- Não informado				0

NOTAS EXPLICATIVAS

1 - O número de pacientes recuperados considera aqueles que tenham recebido alta hospitalar e tenham decorridos 14 dias do início dos sintomas sem evolução a óbito. Limitações: por forma de concepção dos sistemas de informação, os casos são registrados de forma única, portanto, pessoas que foram internadas após a inclusão no sistema de informação, ou tenham registrados mais de um evento de internação e alta, ou não estão encerrados no SIVEP-Gripe podem não ser considerados como casos recuperados.

2 - Eventual diferença entre o total de casos confirmados ou óbitos por sexo e o total geral diz respeito a situações em que o sexo não foi informado pelo notificador.

FONTES

SANTA CATARINA. Centro de Informática e Automação do Estado de Santa Catarina - CIASC. Plataforma BoaVista, com dados da Diretoria de Vigilância Epidemiológica vinculada à Superintendência de Vigilância em Saúde da Secretaria de Estado da Saúde. Acesso em: 23 out2021, 14h22

SANTA CATARINA. Secretaria de Estado da Saúde, Superintendência de Serviços Especializados e Regulação. Acesso em: 23 out2021, 14h06.

BRASIL. Ministério da Saúde. Painel Coronavírus. Disponível em: <https://covid.saude.gov.br/>. Acesso em: 23 out2021, 15h12.

Links úteis

www.coronavirus.sc.gov.br

Boletins epidemiológicos

Guia de convívio responsável

Tira dúvidas

Triagem online

Portal da Transparência

***Clique e conecte-se
ao Governo de SC***



www.coronavirus.sc.gov.br

GOVERNO DE
SANTA CATARINA

