

CORONAVÍRUS

Boletim Epidemiológico

18 de outubro de 2021

CORONAVÍRUS

Boletim Epidemiológico

18 de outubro de 2021

DADOS GERAIS

1.206.243
casos confirmados
+388

168.357
casos por milhão de habitantes
+54

1.180.975
pacientes recuperados
+915

5.768
casos ativos
-535

19.500
óbitos
+8

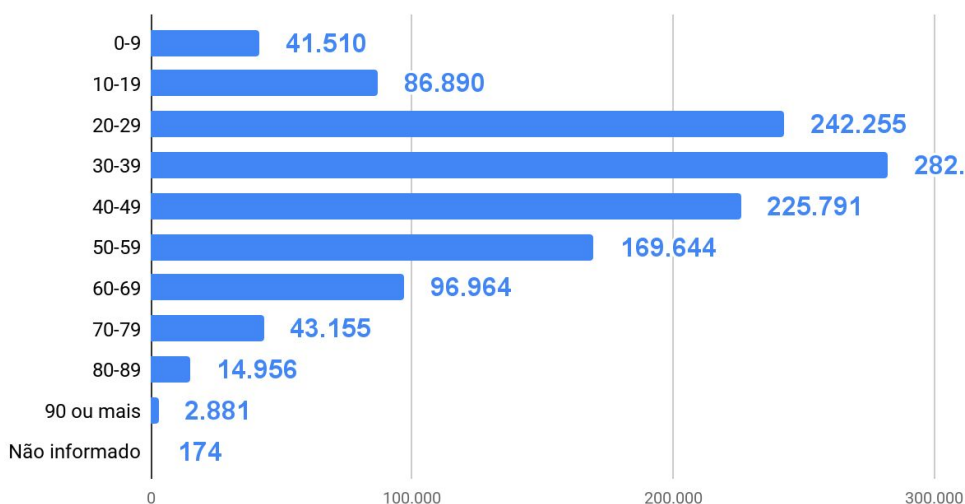
2.722
óbitos por milhão de habitantes
+1

1,62%
taxa de letalidade
=

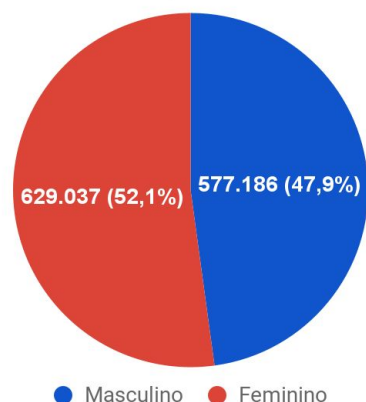
9.486.957
Doses aplicadas de vacina
(D1+D2+ única+DR+DA) 16h

TESTES PCR: **1.251.760** Testes Rápidos **1.204.127** Clínico-epidemiológico: **20.868** Em análise (Lacen): **533**

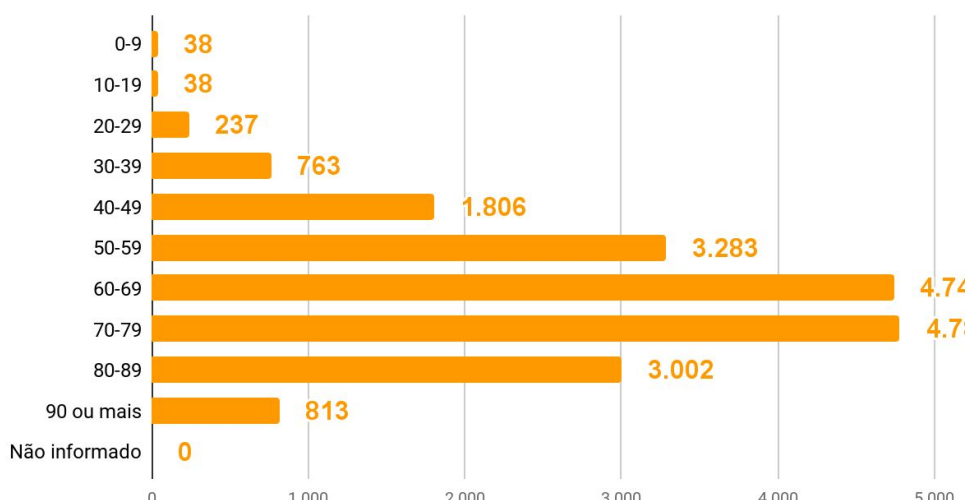
Casos por faixa etária



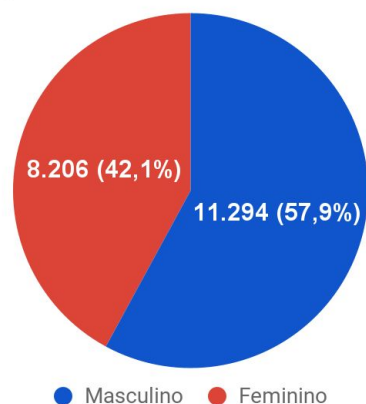
Casos confirmados por sexo



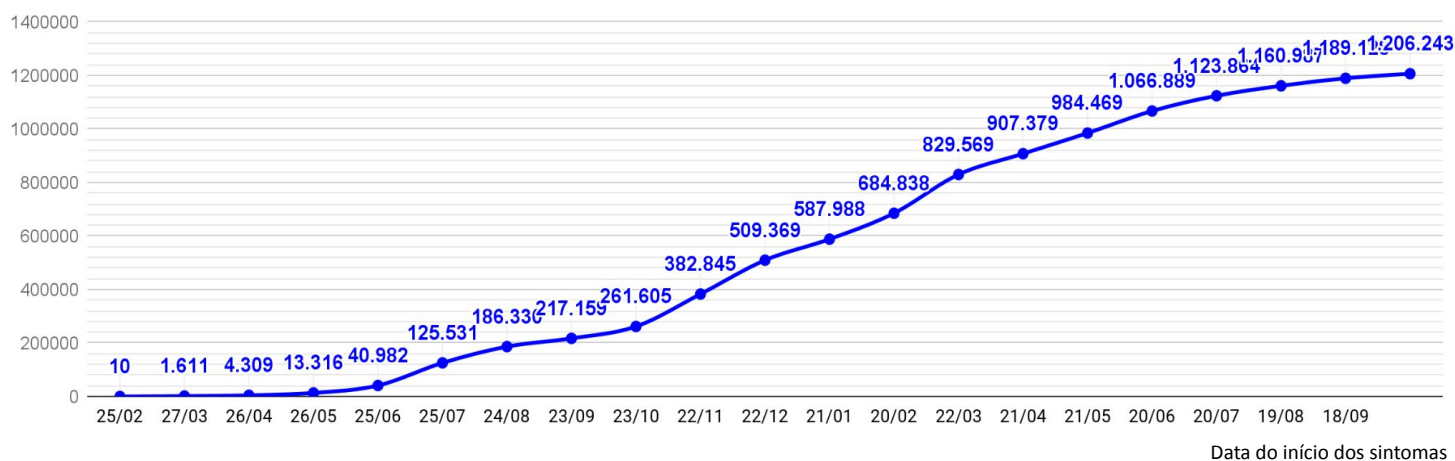
Óbitos por faixa etária



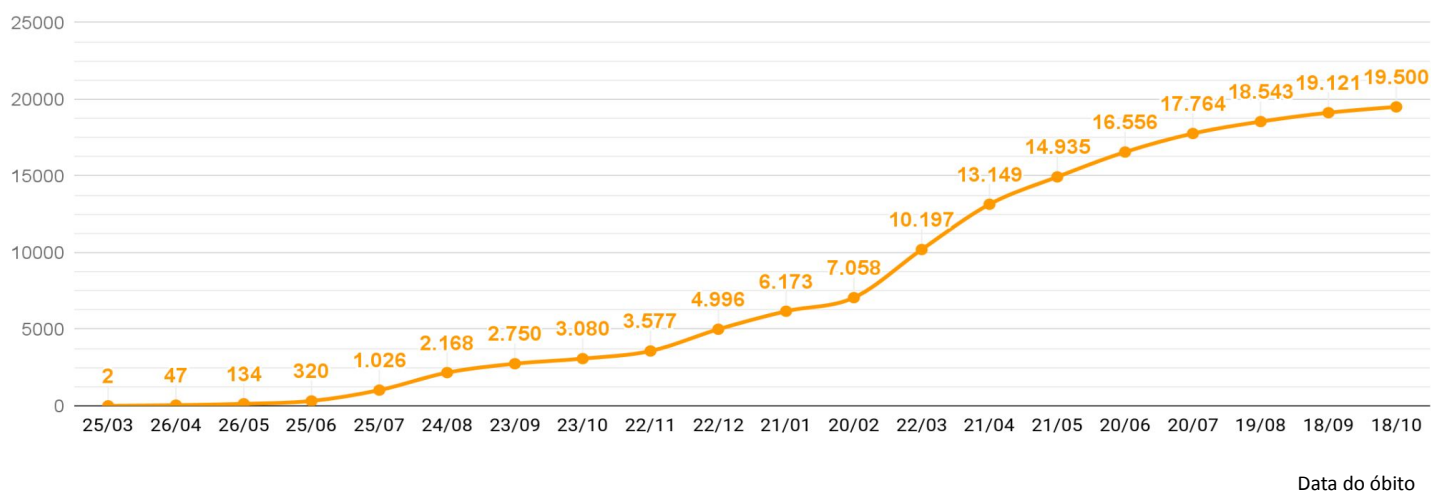
Óbitos por sexo



EVOLUÇÃO DO CASOS CONFIRMADOS (ACUMULADO)



EVOLUÇÃO DOS ÓBITOS (ACUMULADO)



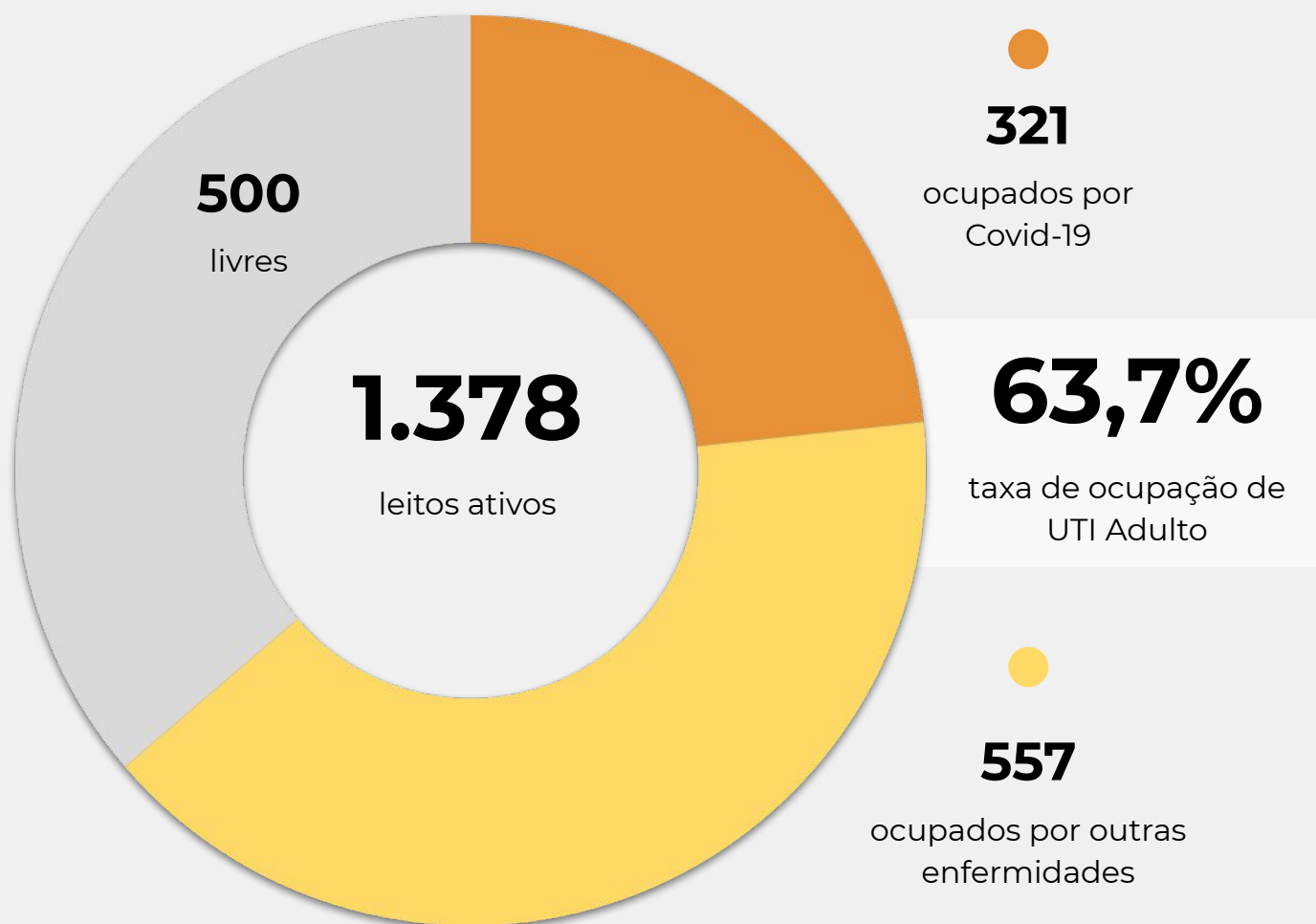
EVOLUÇÃO DOS CASOS ATIVOS



OCUPAÇÃO DE LEITOS DE UTI (TOTAL GERAL DO SUS E REDE PRIVADA)

	SUS			REDE PRIVADA			TOTAL		
	Confirmados	Suspeitos	Total	Confirmados	Suspeitos	Total	Confirmados	Suspeitos	TOTAL
Internações em UTI	281	47	328	39	4	43	320	51	371
Ventilação mecânica	98	11	109	18	2	20	116	13	129

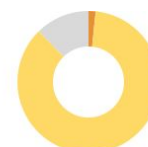
OCUPAÇÃO DE LEITOS DE UTI ADULTO - SUS



TEMPO MÉDIO DE PERMANÊNCIA NA UTI (PACIENTES COM COVID-19): 13,7 dias

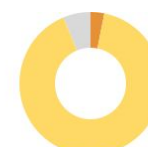
OCUPAÇÃO DE LEITOS DE UTI POR MACRORREGIÃO - SUS

SANTA CATARINA (TOTAL)



	TOTAL	ADULTO	PEDIÁTRICO	NEONATAL
Leitos ativos	1.685	1.378	121	186
Taxa de ocupação	67,0%	63,7%	72,7%	87,6%
Ocupados por Covid-19	328 (19,5%)	321 (23,3%)	4 (3,3%)	3 (1,6%)
Outras enfermidades	801 (47,5%)	557 (40,4%)	84 (69,4%)	160 (86,0%)
Livres	556 (33,0%)	500 (36,3%)	33 (27,3%)	23 (12,4%)

GRANDE FLORIANÓPOLIS



	TOTAL	ADULTO	PEDIÁTRICO	NEONATAL
Leitos ativos	252	200	20	32
Taxa de ocupação	82,1%	80,0%	85,0%	93,8%
Ocupados por Covid-19	50 (19,8%)	49 (24,5%)	0 (0,0%)	1 (3,1%)
Outras enfermidades	157 (62,3%)	111 (55,5%)	17 (85,0%)	29 (90,6%)
Livres	45 (17,9%)	40 (20,0%)	3 (15,0%)	2 (6,3%)

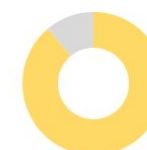
OCUPAÇÃO DE LEITOS DE UTI POR MACRORREGIÃO - SUS

FOZ DO RIO ITAJAÍ



	TOTAL	ADULTO	PEDIÁTRICO	NEONATAL
Leitos ativos	130	100	14	16
Taxa de ocupação	76,9%	75,0%	64,3%	100,0%
Ocupados por Covid-19	39 (30,0%)	37 (37,0%)	2 (14,3%)	0 (0,0%)
Outras enfermidades	61 (46,9%)	38 (38,0%)	7 (50,0%)	16 (100,0%)
Livres	30 (23,1%)	25 (25,0%)	5 (35,7%)	0 (0,0%)

GRANDE OESTE



	TOTAL	ADULTO	PEDIÁTRICO	NEONATAL
Leitos ativos	172	147	7	18
Taxa de ocupação	66,3%	62,6%	85,7%	88,9%
Ocupados por Covid-19	49 (28,5%)	49 (33,3%)	0 (0,0%)	0 (0,0%)
Outras enfermidades	65 (37,8%)	43 (29,3%)	6 (85,7%)	16 (88,9%)
Livres	58 (33,7%)	55 (37,4%)	1 (14,3%)	2 (11,1%)

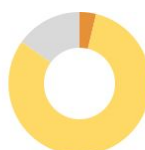
OCUPAÇÃO DE LEITOS DE UTI POR MACRORREGIÃO - SUS

MEIO OESTE E SERRA CATARINENSE



	TOTAL		ADULTO		PEDIÁTRICO		NEONATAL	
Leitos ativos	235		188		20		27	
Taxa de ocupação	57,9%		52,7%		55,0%		96,3%	
Ocupados por Covid-19	14	6,0%	14	7,4%	0	0,0%	0	0,0%
Outras enfermidades	122	51,9%	85	45,2%	11	55,0%	26	96,3%
Livres	99	42,1%	89	47,3%	9	45,0%	1	3,7%

PLANALTO NORTE E NORDESTE



	TOTAL		ADULTO		PEDIÁTRICO		NEONATAL	
Leitos ativos	390		314		23		53	
Taxa de ocupação	78,7%		78,0%		73,9%		84,9%	
Ocupados por Covid-19	126	32,3%	124	39,5%	0	0,0%	2	3,8%
Outras enfermidades	181	46,4%	121	38,5%	17	73,9%	43	81,1%
Livres	83	21,3%	69	22,0%	6	26,1%	8	15,1%

OCUPAÇÃO DE LEITOS DE UTI POR MACRORREGIÃO - SUS

SUL



	TOTAL	ADULTO	PEDIÁTRICO	NEONATAL
Leitos ativos	236	200	11	25
Taxa de ocupação	49,6%	44,5%	90,9%	72,0%
Ocupados por Covid-19	17 (7,2%)	15 (7,5%)	2 (18,2%)	0 (0,0%)
Outras enfermidades	100 (42,4%)	74 (37,0%)	8 (72,7%)	18 (72,0%)
Livres	119 (50,4%)	111 (55,5%)	1 (9,1%)	7 (28,0%)

VALE DO ITAJAÍ



	TOTAL	ADULTO	PEDIÁTRICO	NEONATAL
Leitos ativos	270	229	26	15
Taxa de ocupação	54,8%	51,5%	69,2%	80,0%
Ocupados por Covid-19	33 (12,2%)	33 (14,4%)	0 (0,0%)	0 (0,0%)
Outras enfermidades	115 (42,6%)	85 (37,1%)	18 (69,2%)	12 (80,0%)
Livres	122 (45,2%)	111 (48,5%)	8 (30,8%)	3 (20,0%)

SOLICITAÇÕES DE TRANSFERÊNCIA PARA LEITOS DE UTI COVID-19

Dados encaminhados pelos hospitais à Central de Regulação de Internações Macrorregionais

GRANDE OESTE - CHAPECÓ	0
MEIO OESTE - JOAÇABA	0
SERRA - LAGES	0
NORTE - JOINVILLE	0
VALE - BLUMENAU	0
FOZ - ITAJAÍ	0
SUL - CRICIÚMA	0
GRANDE FLORIANÓPOLIS	0
TOTAL	0

CORONAVÍRUS

Boletim Epidemiológico

18 de outubro de 2021

CASOS, ÓBITOS, RECUPERADOS E ATIVOS POR MUNICÍPIO E MACRORREGIÃO

GRANDE FLORIANÓPOLIS	195313	2673	191346	1294
- Águas Mornas	755	10	735	10
- Alfredo Wagner	1103	7	1095	1
- Angelina	577	2	572	3
- Anitápolis	361	5	356	0
- Antônio Carlos	1686	27	1655	4
- Biguaçu	11755	172	11540	43
- Canelinha	1519	17	1492	10
- Florianópolis	82546	1075	80886	585
- Garopaba	3538	44	3467	27
- Governador Celso Ramos	2861	28	2830	3
- Leoberto Leal	355	2	353	0
- Major Gercino	368	6	361	1
- Nova Trento	2365	19	2334	12
- Palhoça	30049	349	29510	190
- Paulo Lopes	1340	15	1321	4
- Rancho Queimado	530	4	523	3
- Santo Amaro da Imperatriz	3944	80	3848	16
- São Bonifácio	488	7	480	1
- São João Batista	5305	101	5117	87
- São José	36078	606	35243	229
- São Pedro de Alcântara	769	12	746	11
- Tijucas	7021	85	6882	54

VALE DO ITAJAÍ	176074	2277	173132	665
- Agrolândia	1728	29	1692	7
- Agronômica	684	14	669	1
- Apiúna	913	18	894	1
- Ascurra	1351	13	1319	19
- Atalanta	514	11	502	1
- Aurora	916	18	892	6
- Benedito Novo	1100	20	1074	6
- Blumenau	61076	669	60145	262
- Botuverá	978	10	968	0
- Braço do Trombudo	749	7	735	7
- Brusque	30648	321	30196	131
- Chapadão do Lageado	416	6	410	0
- Dona Emma	506	4	502	0
- Doutor Pedrinho	490	6	483	1

- Gaspar	9069	192	8854	23
- Guabiruba	4032	47	3984	1
- Ibirama	1923	39	1879	5
- Imbuia	663	10	648	5
- Indaial	10988	135	10840	13
- Ituporanga	4035	69	3952	14
- José Boiteux	698	9	689	0
- Laurentino	1247	11	1228	8
- Lontras	1276	27	1247	2
- Mirim Doce	328	6	320	2
- Petrolândia	896	27	867	2
- Pomerode	6025	73	5940	12
- Pouso Redondo	1937	40	1889	8
- Presidente Getúlio	1977	39	1935	3
- Presidente Nereu	146	4	142	0
- Rio do Campo	679	8	666	5
- Rio do Oeste	908	16	889	3
- Rio do Sul	9769	138	9553	78
- Rio dos Cedros	999	26	972	1
- Rodeio	1613	31	1582	0
- Salete	939	9	930	0
- Santa Terezinha	581	7	571	3
- Taió	2532	23	2499	10
- Timbó	7700	92	7596	12
- Trombudo Central	1329	25	1298	6
- Vidal Ramos	723	12	709	2
- Vitor Meireles	569	11	553	5
- Witmarsum	424	5	419	0

FOZ DO RIO ITAJAÍ	130933	2182	128005	746
- Balneário Camboriú	28073	422	27469	182
- Balneário Piçarras	5502	61	5422	19
- Bombinhas	3732	67	3646	19
- Camboriú	14678	179	14404	95
- Ilhota	2079	39	2037	3
- Itajaí	41074	769	40062	243
- Itapema	13094	255	12789	50
- Luiz Alves	2319	13	2295	11
- Navegantes	11156	213	10887	56

CORONAVÍRUS

Boletim Epidemiológico

18 de outubro de 2021

CASOS, ÓBITOS, RECUPERADOS E ATIVOS POR MUNICÍPIO E MACRORREGIÃO

- Penha	6151	103	6017	31	- Cocal do Sul	3732	63	3663	6
- Porto Belo	3075	61	2977	37	- Criciúma	39032	656	38265	111
PL. NORTE E NORDESTE	239887	4077	234547	1263	- Ermo	370	6	364	0
- Araquari	4387	89	4260	38	- Forquilha	6629	64	6548	17
- Balneário Barra do Sul	1595	47	1533	15	- Grão-Pará	1480	14	1456	10
- Barra Velha	5037	129	4877	31	- Gravatal	2215	50	2157	8
- Bela Vista do Toldo	90	4	85	1	- Içara	7874	134	7679	61
- Campo Alegre	1426	41	1358	27	- Imaruí	1058	22	1035	1
- Canoinhas	7344	120	7190	34	- Imbituba	7077	110	6950	17
- Corupá	2027	41	1977	9	- Jacinto Machado	1492	35	1452	5
- Garuva	2301	33	2262	6	- Jaguaruna	3494	61	3428	5
- Guaramirim	7521	99	7400	22	- Laguna	5927	153	5759	15
- Irineópolis	811	14	792	5	- Lauro Müller	2543	59	2478	6
- Itaiópolis	2841	53	2783	5	- Maracajá	1262	20	1235	7
- Itapoá	3771	73	3672	26	- Meleiro	1310	25	1282	3
- Jaraguá do Sul	35183	430	34587	166	- Morro da Fumaça	3658	45	3597	16
- Joinville	116495	1974	113870	651	- Morro Grande	584	7	575	2
- Mafra	5682	132	5508	42	- Nova Veneza	3022	36	2979	7
- Major Vieira	374	6	364	4	- Orleans	5498	90	5395	13
- Massaranduba	3004	23	2969	12	- Passo de Torres	1363	29	1328	6
- Monte Castelo	955	23	930	2	- Pedras Grandes	805	23	781	1
- Papanduva	1781	46	1728	7	- Pescaria Brava	2226	26	2199	1
- Porto União	4797	88	4645	64	- Praia Grande	1197	16	1170	11
- Rio Negrinho	5951	127	5820	4	- Rio Fortuna	834	11	822	1
- São Bento do Sul	11797	194	11580	23	- Sangão	1924	14	1901	9
- São Francisco do Sul	7844	165	7618	61	- Santa Rosa de Lima	336	5	314	17
- São João do Itaperiú	710	13	697	0	- Santa Rosa do Sul	1306	27	1276	3
- Schroeder	3835	42	3789	4	- São João do Sul	1076	17	1049	10
- Três Barras	2328	71	2253	4	- São Ludgero	3198	36	3155	7
SUL	181489	3235	177604	650	- São Martinho	797	15	781	1
- Araranguá	11301	252	11017	32	- Siderópolis	1411	50	1358	3
- Armazém	1464	35	1426	3	- Sombrio	4027	82	3912	33
- Balneário Arroio do Silva	2200	59	2138	3	- Timbé do Sul	965	17	948	0
- Balneário Gaivota	1395	38	1347	10	- Treviso	880	12	867	1
- Balneário Rincão	1525	52	1467	6	- Treze de Maio	1243	14	1218	11
- Braço do Norte	9020	109	8878	33	- Tubarão	21792	458	21219	115
- Capivari de Baixo	4690	85	4598	7	- Turvo	2213	33	2171	9
					- Urussanga	4044	70	3967	7

CORONAVÍRUS

Boletim Epidemiológico

18 de outubro de 2021

CASOS, ÓBITOS, RECUPERADOS E ATIVOS POR MUNICÍPIO E MACRORREGIÃO

MEIO OESTE E SERRA	151420	2771	148182	467
- Abdon Batista	407	4	403	0
- Água Doce	1279	18	1261	0
- Alto Bela Vista	199	3	196	0
- Anita Garibaldi	1227	10	1210	7
- Arabutã	424	10	414	0
- Arroio Trinta	626	14	611	1
- Bocaina do Sul	401	3	395	3
- Bom Jardim da Serra	724	8	714	2
- Bom Retiro	910	21	885	4
- Brunópolis	335	9	323	3
- Caçador	7198	292	6886	20
- Calmon	50	7	43	0
- Campo Belo do Sul	793	23	767	3
- Campos Novos	6041	121	5916	4
- Capão Alto	192	2	186	4
- Capinzal	5123	53	5054	16
- Catanduvas	2082	33	2039	10
- Celso Ramos	459	6	453	0
- Cerro Negro	209	4	204	1
- Concórdia	18166	222	17919	25
- Correia Pinto	2139	60	2069	10
- Curitibanos	5652	193	5441	18
- Erval Velho	891	13	878	0
- Fraiburgo	5005	120	4860	25
- Frei Rogério	366	11	355	0
- Herval d'Oeste	4670	66	4594	10
- Ibiam	266	4	262	0
- Ibicaré	540	8	530	2
- Iomerê	338	10	328	0
- Ipira	474	7	465	2
- Ipumirim	871	10	848	13
- Irani	1709	20	1688	1
- Itá	1187	24	1157	6
- Jaborá	969	11	951	7
- Joaçaba	7047	75	6956	16
- Lacerdópolis	479	4	475	0
- Lages	28647	529	27975	143
- Lebon Régis	1227	61	1164	2

- Lindóia do Sul	976	12	964	0
- Luzerna	1122	16	1102	4
- Macieira	172	6	166	0
- Matos Costa	179	3	176	0
- Monte Carlo	1333	44	1289	0
- Otacílio Costa	3838	64	3767	7
- Ouro	1627	20	1606	1
- Pained	186	6	180	0
- Palmeira	356	5	348	3
- Peritiba	455	4	451	0
- Pinheiro Preto	565	9	555	1
- Piratuba	612	11	595	6
- Ponte Alta	604	15	585	4
- Ponte Alta do Norte	328	8	320	0
- Presidente Castello Branco	486	4	481	1
- Rio das Antas	718	15	702	1
- Rio Rufino	233	5	226	2
- Salto Veloso	712	8	701	3
- Santa Cecília	1464	31	1428	5
- São Cristóvão do Sul	297	16	281	0
- São Joaquim	3439	83	3339	17
- São José do Cerrito	755	14	738	3
- Seara	3161	36	3099	26
- Tangará	1452	34	1418	0
- Timbó Grande	795	17	777	1
- Treze Tílias	1010	14	994	2
- Urubici	740	25	715	0
- Urupema	294	3	290	1
- Vargem	535	4	531	0
- Vargem Bonita	803	8	794	1
- Videira	11560	124	11416	20
- Xavantina	448	5	443	0
- Zortéa	843	13	830	0

GRANDE OESTE	131127	2285	128159	683
- Abelardo Luz	1921	55	1850	16
- Águas de Chapecó	611	11	597	3
- Águas Frias	586	4	582	0
- Anchieta	710	11	698	1

CORONAVÍRUS

Boletim Epidemiológico

18 de outubro de 2021

CASOS, ÓBITOS, RECUPERADOS E ATIVOS POR MUNICÍPIO E MACRORREGIÃO

- Arvoredo	357	5	351	1	- Novo Horizonte	262		262	0
- Bandeirante	434	6	428	0	- Ouro Verde	384	12	370	2
- Barra Bonita	209	2	201	6	- Paial	216	5	211	0
- Belmonte	342	5	337	0	- Palma Sola	1058	17	1039	2
- Bom Jesus	530	10	519	1	- Palmitos	2371	61	2293	17
- Bom Jesus do Oeste	185	6	179	0	- Paraíso	148	7	141	0
- Caibi	713	16	696	1	- Passos Maia	347	13	332	2
- Campo Erê	1492	23	1467	2	- Pinhalzinho	3593	37	3552	4
- Caxambu do Sul	639	11	625	3	- Planalto Alegre	349	11	338	0
- Chapecó	42591	768	41580	243	- Ponte Serrada	1455	52	1384	19
- Cordilheira Alta	620	8	609	3	- Princesa	467	11	453	3
- Coronel Freitas	1792	30	1758	4	- Quilombo	1718	43	1673	2
- Coronel Martins	228	3	225	0	- Riqueza	646	16	630	0
- Cunha Porã	1095	26	1067	2	- Romelândia	437	8	423	6
- Cunhataí	198	2	196	0	- Saltinho	250	6	242	2
- Descanso	1099	19	1077	3	- Santa Helena	214	4	210	0
- Dionísio Cerqueira	2094	50	2043	1	- Santa Terezinha do Progresso	329	4	325	0
- Entre Rios	693	10	674	9	- Santiago do Sul	155	2	153	0
- Faxinal dos Guedes	2024	37	1968	19	- São Bernardino	390	4	386	0
- Flor do Sertão	191		190	1	- São Carlos	1026	21	998	7
- Formosa do Sul	436	8	428	0	- São Domingos	1329	21	1308	0
- Galvão	469	11	458	0	- São João do Oeste	658	9	647	2
- Guaraciaba	2080	27	2051	2	- São José do Cedro	2051	26	2016	9
- Guarujá do Sul	579	11	567	1	- São Lourenço do Oeste	1902	66	1828	8
- Guatambu	879	19	856	4	- São Miguel da Boa Vista	281	8	273	0
- Iporã do Oeste	863	16	842	5	- São Miguel do Oeste	7078	72	6974	32
- Ipuçu	1113	15	1087	11	- Saudades	1011	17	979	15
- Iraceminha	545	4	536	5	- Serra Alta	323	6	313	4
- Irati	315	8	307	0	- Sul Brasil	630	7	622	1
- Itapiranga	2543	19	2515	9	- Tigrinhos	390	2	386	2
- Jardinópolis	401	5	396	0	- Tunápolis	1204	10	1175	19
- Jupiá	311	6	305	0	- União do Oeste	407	12	395	0
- Lajeado Grande	249	5	243	1	- Vargeão	366	7	357	2
- Maravilha	5377	69	5290	18	- Xanxerê	10899	181	10642	76
- Marema	252	13	236	3	- Xaxim	6113	116	5933	64
- Modelo	482	12	468	2					
- Mondai	1221	12	1207	2	- Outros estados				0
- Nova Erechim	710	10	700	0	- Outros países				0
- Nova Itaberaba	491	3	487	1	- Não informado				0

NOTAS EXPLICATIVAS

1 - O número de pacientes recuperados considera aqueles que tenham recebido alta hospitalar e tenham decorridos 14 dias do início dos sintomas sem evolução a óbito. Limitações: por forma de concepção dos sistemas de informação, os casos são registrados de forma única, portanto, pessoas que foram internadas após a inclusão no sistema de informação, ou tenham registrados mais de um evento de internação e alta, ou não estão encerrados no SIVEP-Gripe podem não ser considerados como casos recuperados.

2 - Eventual diferença entre o total de casos confirmados ou óbitos por sexo e o total geral diz respeito a situações em que o sexo não foi informado pelo notificador.

FONTES

SANTA CATARINA. Centro de Informática e Automação do Estado de Santa Catarina - CIASC. Plataforma BoaVista, com dados da Diretoria de Vigilância Epidemiológica vinculada à Superintendência de Vigilância em Saúde da Secretaria de Estado da Saúde. Acesso em: 18 out2021, 14h22

SANTA CATARINA. Secretaria de Estado da Saúde, Superintendência de Serviços Especializados e Regulação. Acesso em: 18 out2021, 14h06.

BRASIL. Ministério da Saúde. Painel Coronavírus. Disponível em: <https://covid.saude.gov.br/>. Acesso em: 18 out2021, 15h12.

Links úteis

www.coronavirus.sc.gov.br

Boletins epidemiológicos

Guia de convívio responsável

Tira dúvidas

Triagem online

Portal da Transparência

***Clique e conecte-se
ao Governo de SC***



www.coronavirus.sc.gov.br

GOVERNO DE
SANTA CATARINA

