

CORONAVÍRUS

Boletim Epidemiológico

11 de outubro de 2021

CORONAVÍRUS

Boletim Epidemiológico

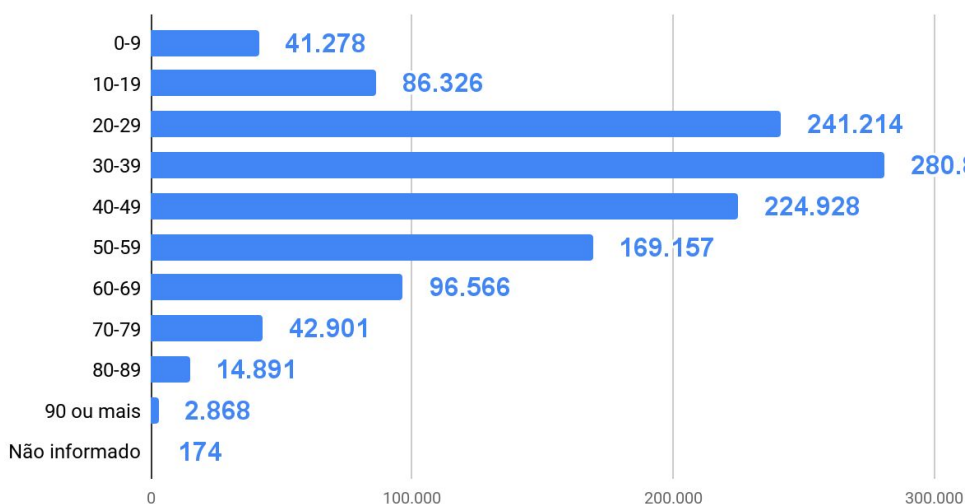
11 de outubro de 2021

DADOS GERAIS

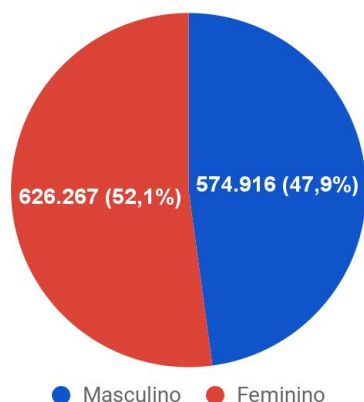
1.201.201 casos confirmados +296	167.653 casos por milhão de habitantes +41	1.175.078 pacientes recuperados +1009	6.711 casos ativos -725
19.412 óbitos +12	2.709 óbitos por milhão de habitantes +1	1,62% taxa de letalidade =	9.107.400 Doses aplicadas de vacina (D1+D2+ única) ^{16h}

TESTES PCR: **1.243.458** Testes Rápidos **1.209.126** Clínico-epidemiológico: **20.764** Em análise (Lacen): **187**

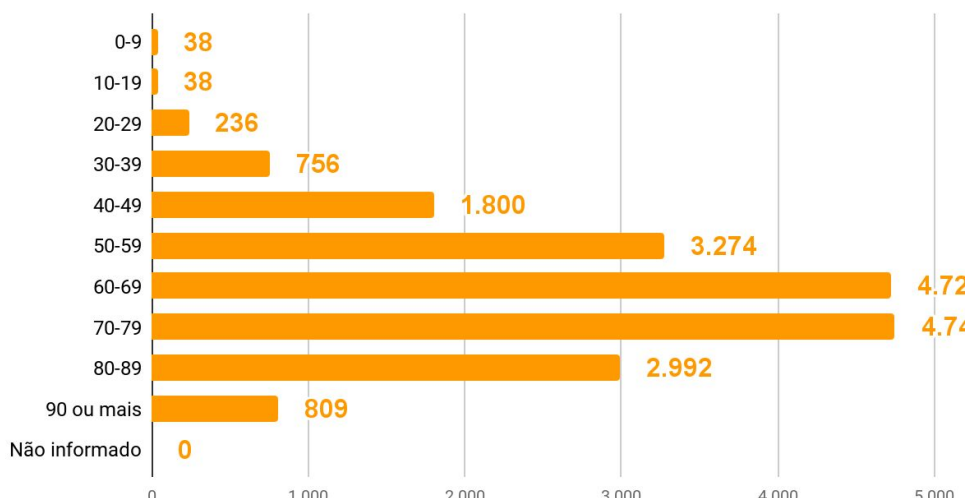
Casos por faixa etária



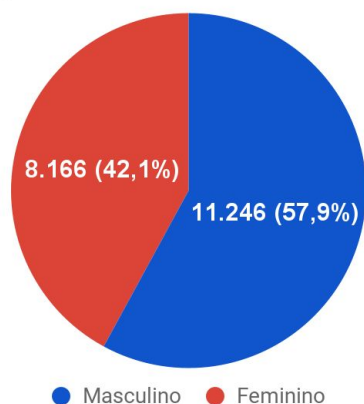
Casos confirmados por sexo



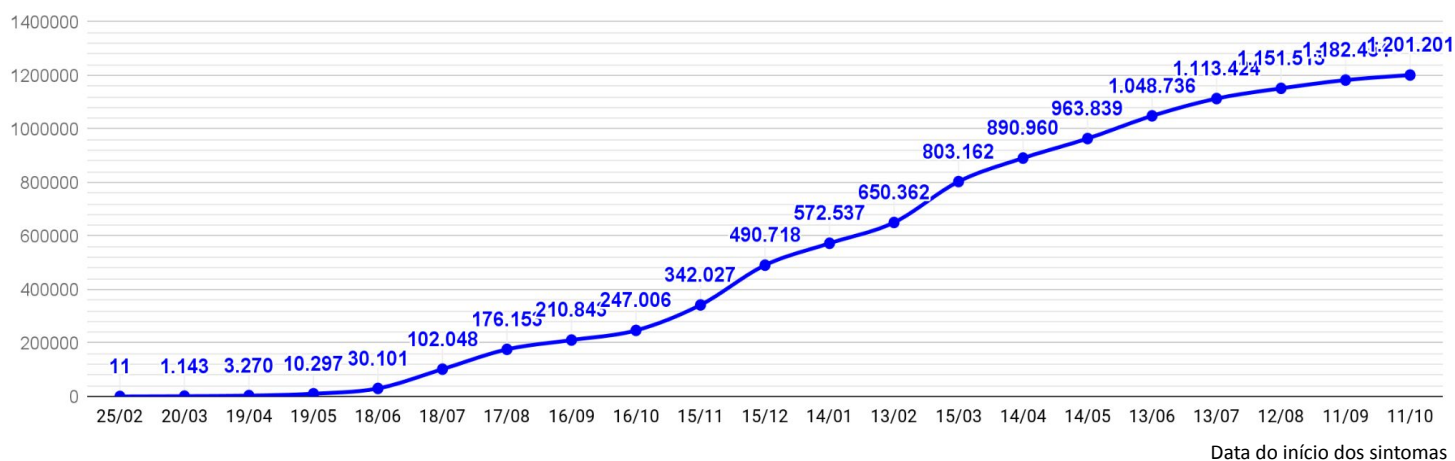
Óbitos por faixa etária



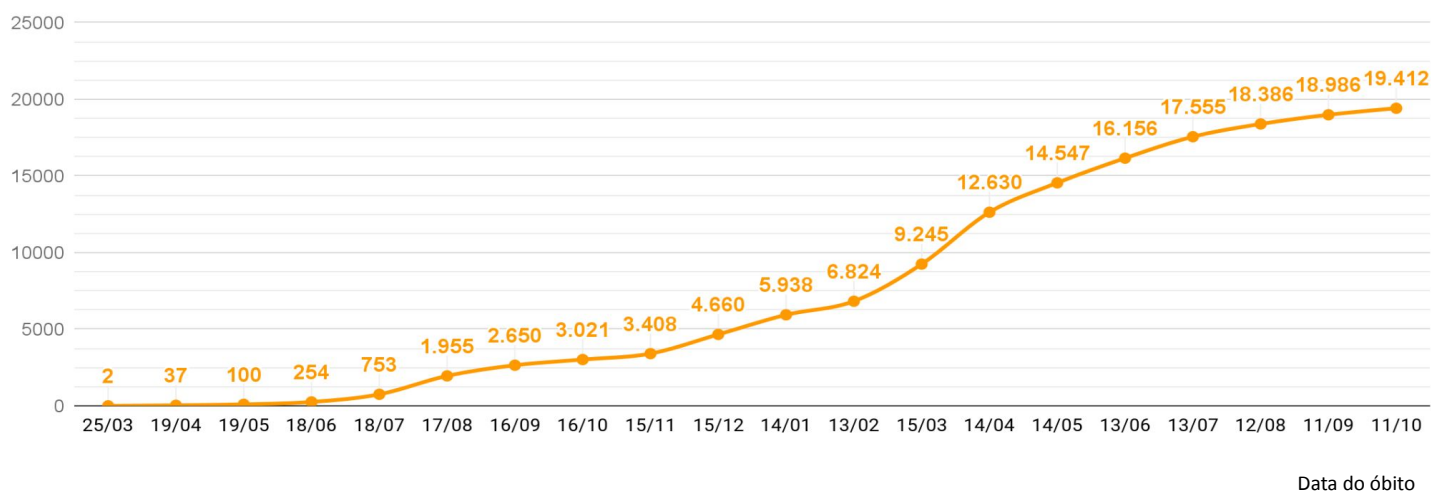
Óbitos por sexo



EVOLUÇÃO DO CASOS CONFIRMADOS (ACUMULADO)



EVOLUÇÃO DOS ÓBITOS (ACUMULADO)



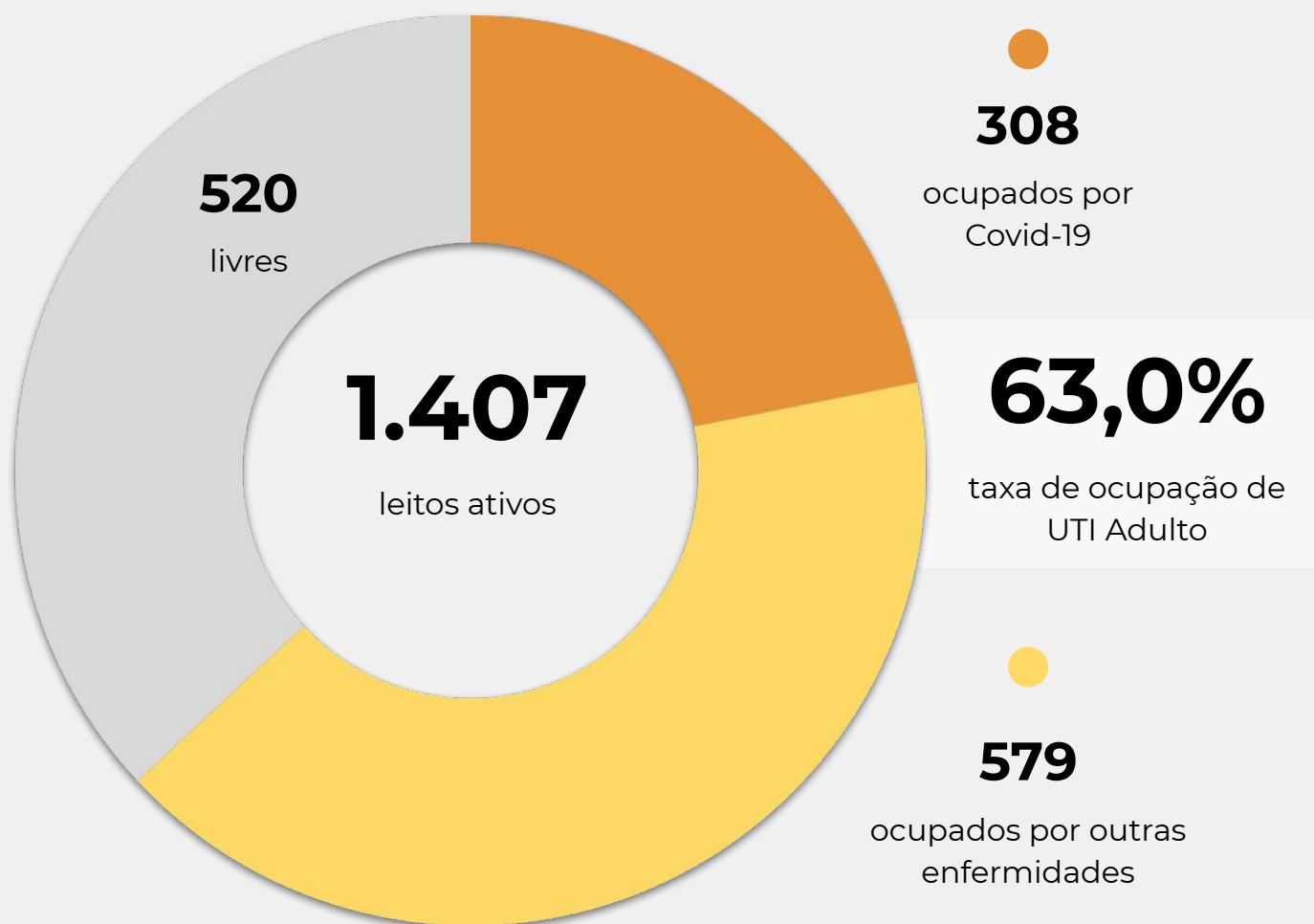
EVOLUÇÃO DOS CASOS ATIVOS



OCUPAÇÃO DE LEITOS DE UTI (TOTAL GERAL DO SUS E REDE PRIVADA)

	SUS			REDE PRIVADA			TOTAL		
	Confirmados	Suspeitos	Total	Confirmados	Suspeitos	Total	Confirmados	Suspeitos	TOTAL
Internações em UTI	282	29	311	33	3	36	315	32	347
Ventilação mecânica	106	10	116	18	2	20	124	12	136

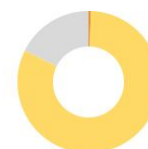
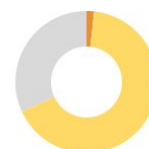
OCUPAÇÃO DE LEITOS DE UTI ADULTO - SUS



TEMPO MÉDIO DE PERMANÊNCIA NA UTI (PACIENTES COM COVID-19): 13,7 dias

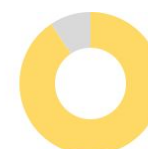
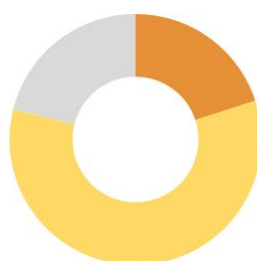
OCUPAÇÃO DE LEITOS DE UTI POR MACRORREGIÃO - SUS

SANTA CATARINA (TOTAL)



	TOTAL	ADULTO	PEDIÁTRICO	NEONATAL
Leitos ativos	1.709	1.407	116	186
Taxa de ocupação	65,5%	63,0%	68,1%	82,3%
Ocupados por Covid-19	311 (18,2%)	308 (21,9%)	2 (1,7%)	1 (0,5%)
Outras enfermidades	808 (47,3%)	579 (41,2%)	77 (66,4%)	152 (81,7%)
Livres	590 (34,5%)	520 (37,0%)	37 (31,9%)	33 (17,7%)

GRANDE FLORIANÓPOLIS



	TOTAL	ADULTO	PEDIÁTRICO	NEONATAL
Leitos ativos	260	208	20	32
Taxa de ocupação	78,8%	77,4%	75,0%	90,6%
Ocupados por Covid-19	52 (20,0%)	52 (25,0%)	0 (0,0%)	0 (0,0%)
Outras enfermidades	153 (58,8%)	109 (52,4%)	15 (75,0%)	29 (90,6%)
Livres	55 (21,2%)	47 (22,6%)	5 (25,0%)	3 (9,4%)

OCUPAÇÃO DE LEITOS DE UTI POR MACRORREGIÃO - SUS

FOZ DO RIO ITAJAÍ



TOTAL

ADULTO

PEDIÁTRICO

NEONATAL

Leitos ativos

126

96

14

16

Taxa de ocupação

76,2%

77,1%

50,0%

93,8%

Ocupados por Covid-19

39

31,0%

38

39,6%

1

7,1%

0

0,0%

Outras enfermidades

57

45,2%

36

37,5%

6

42,9%

15

93,8%

Livres

30

23,8%

22

22,9%

7

50,0%

1

6,3%

GRANDE OESTE



TOTAL

ADULTO

PEDIÁTRICO

NEONATAL

Leitos ativos

192

167

7

18

Taxa de ocupação

56,3%

54,5%

85,7%

61,1%

Ocupados por Covid-19

45

23,4%

45

26,9%

0

0,0%

0

0,0%

Outras enfermidades

63

32,8%

46

27,5%

6

85,7%

11

61,1%

Livres

84

43,8%

76

45,5%

1

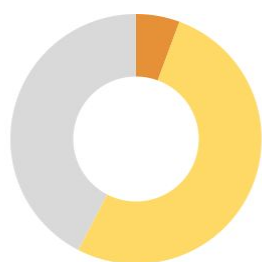
14,3%

7

38,9%

OCUPAÇÃO DE LEITOS DE UTI POR MACRORREGIÃO - SUS

MEIO OESTE E SERRA CATARINENSE



	TOTAL		ADULTO		PEDIÁTRICO		NEONATAL	
Leitos ativos	231		188		17		26	
Taxa de ocupação	57,6%		52,1%		70,6%		88,5%	
Ocupados por Covid-19	13	5,6%	13	6,9%	0	0,0%	0	0,0%
Outras enfermidades	120	51,9%	85	45,2%	12	70,6%	23	88,5%
Livres	98	42,4%	90	47,9%	5	29,4%	3	11,5%

PLANALTO NORTE E NORDESTE



	TOTAL		ADULTO		PEDIÁTRICO		NEONATAL	
Leitos ativos	381		306		22		53	
Taxa de ocupação	80,8%		82,7%		63,6%		77,4%	
Ocupados por Covid-19	106	27,8%	105	34,3%	0	0,0%	1	1,9%
Outras enfermidades	202	53,0%	148	48,4%	14	63,6%	40	75,5%
Livres	73	19,2%	53	17,3%	8	36,4%	12	22,6%

OCUPAÇÃO DE LEITOS DE UTI POR MACRORREGIÃO - SUS

SUL



	TOTAL	ADULTO	PEDIÁTRICO	NEONATAL
Leitos ativos	236	200	10	26
Taxa de ocupação	50,0%	46,0%	60,0%	76,9%
Ocupados por Covid-19	22 (9,3%)	21 (10,5%)	1 (10,0%)	0 (0,0%)
Outras enfermidades	96 (40,7%)	71 (35,5%)	5 (50,0%)	20 (76,9%)
Livres	118 (50,0%)	108 (54,0%)	4 (40,0%)	6 (23,1%)

VALE DO ITAJAÍ



	TOTAL	ADULTO	PEDIÁTRICO	NEONATAL
Leitos ativos	283	242	26	15
Taxa de ocupação	53,4%	48,8%	73,1%	93,3%
Ocupados por Covid-19	34 (12,0%)	34 (14,0%)	0 (0,0%)	0 (0,0%)
Outras enfermidades	117 (41,3%)	84 (34,7%)	19 (73,1%)	14 (93,3%)
Livres	132 (46,6%)	124 (51,2%)	7 (26,9%)	1 (6,7%)

SOLICITAÇÕES DE TRANSFERÊNCIA PARA LEITOS DE UTI COVID-19

Dados encaminhados pelos hospitais à Central de Regulação de Internações Macrorregionais

GRANDE OESTE - CHAPECÓ	0
MEIO OESTE - JOAÇABA	0
SERRA - LAGES	0
NORTE - JOINVILLE	0
VALE - BLUMENAU	0
FOZ - ITAJAÍ	0
SUL - CRICIÚMA	0
GRANDE FLORIANÓPOLIS	0
TOTAL	0

CORONAVÍRUS

Boletim Epidemiológico

11 de outubro de 2021

CASOS, ÓBITOS, RECUPERADOS E ATIVOS POR MUNICÍPIO E MACRORREGIÃO

GRANDE FLORIANÓPOLIS	194577	2660	190349	1568
- Águas Mornas	747	10	731	6
- Alfredo Wagner	1103	7	1095	1
- Angelina	575	2	569	4
- Anitápolis	361	5	356	0
- Antônio Carlos	1683	27	1650	6
- Biguaçu	11733	171	11485	77
- Canelinha	1510	17	1486	7
- Florianópolis	82261	1071	80517	673
- Garopaba	3523	44	3454	25
- Governador Celso Ramos	2858	28	2817	13
- Leoberto Leal	355	2	353	0
- Major Gercino	368	6	359	3
- Nova Trento	2343	18	2291	34
- Palhoça	29955	348	29371	236
- Paulo Lopes	1340	15	1319	6
- Rancho Queimado	529	4	518	7
- Santo Amaro da Imperatriz	3930	80	3827	23
- São Bonifácio	487	7	479	1
- São João Batista	5231	98	5052	81
- São José	35956	603	35057	296
- São Pedro de Alcântara	761	12	746	3
- Tijucas	6968	85	6817	66

VALE DO ITAJAÍ	175281	2266	172255	760
- Agrolândia	1727	29	1691	7
- Agronômica	684	14	668	2
- Apiúna	911	18	892	1
- Ascurra	1336	13	1307	16
- Atalanta	514	11	499	4
- Aurora	913	17	890	6
- Benedito Novo	1095	20	1063	12
- Blumenau	60671	664	59716	291
- Botuverá	975	10	963	2
- Braço do Trombudo	749	7	730	12
- Brusque	30529	320	30054	155
- Chapadão do Lageado	415	6	407	2
- Dona Emma	506	4	502	0
- Doutor Pedrinho	488	6	482	0

- Gaspar	9002	189	8807	6
- Guabiruba	4010	47	3962	1
- Ibirama	1917	39	1872	6
- Imbuia	659	10	647	2
- Indaial	10970	135	10806	29
- Ituporanga	4024	69	3937	18
- José Boiteux	698	9	689	0
- Laurentino	1246	11	1226	9
- Lontras	1276	27	1245	4
- Mirim Doce	327	6	320	1
- Petrolândia	893	27	853	13
- Pomerode	6018	73	5929	16
- Pouso Redondo	1930	40	1884	6
- Presidente Getúlio	1962	39	1921	2
- Presidente Nereu	146	4	142	0
- Rio do Campo	676	8	660	8
- Rio do Oeste	908	16	887	5
- Rio do Sul	9752	138	9524	90
- Rio dos Cedros	997	26	971	0
- Rodeio	1607	31	1576	0
- Salete	939	9	929	1
- Santa Terezinha	578	7	569	2
- Taió	2522	23	2494	5
- Timbó	7684	91	7586	7
- Trombudo Central	1322	25	1285	12
- Vidal Ramos	721	12	709	0
- Vitor Meireles	559	11	541	7
- Witmarsum	425	5	420	0

FOZ DO RIO ITAJAÍ	130234	2164	127142	928
- Balneário Camboriú	27874	418	27285	171
- Balneário Piçarras	5477	61	5397	19
- Bombinhas	3712	65	3612	35
- Camboriú	14592	176	14288	128
- Ilhota	2071	39	2027	5
- Itajaí	40811	767	39713	331
- Itapema	13055	250	12752	53
- Luiz Alves	2322	13	2291	18
- Navegantes	11138	213	10846	79

CORONAVÍRUS

Boletim Epidemiológico

11 de outubro de 2021

CASOS, ÓBITOS, RECUPERADOS E ATIVOS POR MUNICÍPIO E MACRORREGIÃO

- Penha	6125	103	5996	26	- Cocal do Sul	3719	63	3649	7
- Porto Belo	3057	59	2935	63	- Criciúma	38939	656	38152	131
PL. NORTE E NORDESTE	238435	4048	232996	1391	- Ermo	370	6	364	0
- Araquari	4356	89	4227	40	- Forquilha	6618	63	6539	16
- Balneário Barra do Sul	1582	47	1527	8	- Grão-Pará	1472	13	1445	14
- Barra Velha	5023	128	4863	32	- Gravatal	2211	50	2149	12
- Bela Vista do Toldo	90	4	85	1	- Içara	7824	134	7632	58
- Campo Alegre	1426	41	1351	34	- Imaruí	1057	22	1033	2
- Canoinhas	7325	118	7159	48	- Imbituba	7067	110	6945	12
- Corupá	2020	41	1973	6	- Jacinto Machado	1488	35	1445	8
- Garuva	2296	33	2258	5	- Jaguaruna	3478	61	3413	4
- Guaramirim	7504	99	7391	14	- Laguna	5908	153	5721	34
- Irineópolis	807	14	788	5	- Lauro Müller	2538	59	2475	4
- Itaiópolis	2840	53	2771	16	- Maracajá	1256	20	1229	7
- Itapoá	3748	73	3644	31	- Meleiro	1309	25	1277	7
- Jaraguá do Sul	34909	429	34359	121	- Morro da Fumaça	3648	44	3587	17
- Joinville	115703	1954	113034	715	- Morro Grande	583	7	572	4
- Mafra	5649	132	5476	41	- Nova Veneza	3017	36	2974	7
- Major Vieira	368	6	358	4	- Orleans	5488	90	5381	17
- Massaranduba	2984	23	2949	12	- Passo de Torres	1359	29	1325	5
- Monte Castelo	955	23	930	2	- Pedras Grandes	804	23	780	1
- Papanduva	1776	46	1725	5	- Pescaria Brava	2226	26	2197	3
- Porto União	4744	88	4563	93	- Praia Grande	1197	16	1169	12
- Rio Negrinho	5941	127	5803	11	- Rio Fortuna	834	11	822	1
- São Bento do Sul	11750	194	11528	28	- Sangão	1923	14	1898	11
- São Francisco do Sul	7783	163	7540	80	- Santa Rosa de Lima	321	5	311	5
- São João do Itaperiú	710	13	697	0	- Santa Rosa do Sul	1304	27	1273	4
- Schroeder	3820	41	3760	19	- São João do Sul	1074	17	1048	9
- Três Barras	2326	69	2237	20	- São Ludgero	3195	36	3138	21
SUL	181068	3230	177052	786	- São Martinho	797	15	781	1
- Araranguá	11272	252	10983	37	- Siderópolis	1411	50	1358	3
- Armazém	1462	35	1423	4	- Sombrio	4020	82	3893	45
- Balneário Arroio do Silva	2194	59	2129	6	- Timbé do Sul	964	17	947	0
- Balneário Gaivota	1395	38	1345	12	- Treviso	880	12	866	2
- Balneário Rincão	1523	52	1463	8	- Treze de Maio	1237	14	1206	17
- Braço do Norte	8996	108	8847	41	- Tubarão	21758	458	21159	141
- Capivari de Baixo	4686	85	4583	18	- Turvo	2207	32	2166	9
					- Urussanga	4039	70	3960	9

CORONAVÍRUS

Boletim Epidemiológico

11 de outubro de 2021

CASOS, ÓBITOS, RECUPERADOS E ATIVOS POR MUNICÍPIO E MACRORREGIÃO

MEIO OESTE E SERRA	150969	2768	147645	556
- Abdon Batista	408	4	402	2
- Água Doce	1278	18	1259	1
- Alto Bela Vista	199	3	196	0
- Anita Garibaldi	1220	10	1209	1
- Arabutã	424	10	414	0
- Arroio Trinta	625	14	609	2
- Bocaina do Sul	401	3	395	3
- Bom Jardim da Serra	722	8	712	2
- Bom Retiro	910	21	885	4
- Brunópolis	334	8	316	10
- Caçador	7185	292	6869	24
- Calmon	50	7	43	0
- Campo Belo do Sul	793	23	767	3
- Campos Novos	6033	121	5909	3
- Capão Alto	191	2	185	4
- Capinzal	5108	53	5043	12
- Catanduvas	2082	33	2037	12
- Celso Ramos	459	6	453	0
- Cerro Negro	209	4	204	1
- Concórdia	17918	221	17682	15
- Correia Pinto	2138	60	2065	13
- Curitibanos	5629	193	5410	26
- Erval Velho	891	13	876	2
- Fraiburgo	4992	121	4838	33
- Frei Rogério	366	11	355	0
- Herval d'Oeste	4668	66	4588	14
- Ibiam	266	4	262	0
- Ibicaré	540	8	530	2
- Iomerê	338	10	328	0
- Ipira	474	7	466	1
- Ipumirim	861	10	836	15
- Irani	1707	20	1686	1
- Itá	1181	24	1151	6
- Jaborá	968	11	944	13
- Joaçaba	7070	73	6973	24
- Lacerdópolis	479	4	473	2
- Lages	28616	529	27920	167
- Lebon Régis	1227	61	1161	5

- Lindóia do Sul	973	12	955	6
- Luzerna	1122	16	1102	4
- Macieira	172	6	166	0
- Matos Costa	179	3	176	0
- Monte Carlo	1333	44	1287	2
- Otacílio Costa	3838	64	3761	13
- Ouro	1627	20	1598	9
- Paineira	186	6	180	0
- Palmeira	356	5	348	3
- Peritiba	455	4	451	0
- Pinheiro Preto	565	9	555	1
- Piratuba	607	11	594	2
- Ponte Alta	603	15	583	5
- Ponte Alta do Norte	328	8	320	0
- Presidente Castello Branco	486	4	480	2
- Rio das Antas	718	15	702	1
- Rio Rufino	233	5	226	2
- Salto Veloso	712	8	701	3
- Santa Cecília	1460	31	1427	2
- São Cristóvão do Sul	297	16	281	0
- São Joaquim	3418	83	3319	16
- São José do Cerrito	754	14	734	6
- Seara	3141	36	3082	23
- Tangará	1452	34	1418	0
- Timbó Grande	795	17	777	1
- Treze Tílias	1007	14	990	3
- Urubici	741	25	716	0
- Urupema	294	3	289	2
- Vargem	535	4	527	4
- Vargem Bonita	803	8	793	2
- Videira	11528	124	11383	21
- Xavantina	448	5	443	0
- Zortéa	843	13	830	0

GRANDE OESTE	130637	2276	127639	722
- Abelardo Luz	1922	55	1851	16
- Águas de Chapecó	609	11	592	6
- Águas Frias	586	4	582	0
- Anchieta	710	11	698	1

CORONAVÍRUS

Boletim Epidemiológico

11 de outubro de 2021

CASOS, ÓBITOS, RECUPERADOS E ATIVOS POR MUNICÍPIO E MACRORREGIÃO

- Arvoredo	357	5	351	1	- Novo Horizonte	261		260	1
- Bandeirante	434	6	427	1	- Ouro Verde	382	12	370	0
- Barra Bonita	202	2	200	0	- Paial	216	5	211	0
- Belmonte	342	5	335	2	- Palma Sola	1058	17	1039	2
- Bom Jesus	530	10	519	1	- Palmitos	2352	61	2273	18
- Bom Jesus do Oeste	185	6	179	0	- Paraíso	148	7	140	1
- Caibi	714	16	697	1	- Passos Maia	347	13	333	1
- Campo Erê	1492	23	1467	2	- Pinhalzinho	3590	37	3545	8
- Caxambu do Sul	634	11	606	17	- Planalto Alegre	350	11	337	2
- Chapecó	42427	765	41420	242	- Ponte Serrada	1454	52	1378	24
- Cordilheira Alta	617	8	609	0	- Princesa	464	11	453	0
- Coronel Freitas	1787	30	1749	8	- Quilombo	1718	43	1669	6
- Coronel Martins	228	3	224	1	- Riqueza	645	16	626	3
- Cunha Porã	1093	26	1064	3	- Romelândia	431	8	422	1
- Cunhataí	198	2	196	0	- Saltinho	249	6	242	1
- Descanso	1096	19	1075	2	- Santa Helena	214	4	208	2
- Dionísio Cerqueira	2094	50	2043	1	- Santa Terezinha do Progresso	329	4	325	0
- Entre Rios	683	10	666	7	- Santiago do Sul	155	2	153	0
- Faxinal dos Guedes	2019	37	1959	23	- São Bernardino	389	4	385	0
- Flor do Sertão	190		190	0	- São Carlos	1024	21	993	10
- Formosa do Sul	436	8	428	0	- São Domingos	1329	21	1307	1
- Galvão	469	11	458	0	- São João do Oeste	655	9	645	1
- Guaraciaba	2078	27	2039	12	- São José do Cedro	2043	26	2014	3
- Guarujá do Sul	578	11	567	0	- São Lourenço do Oeste	1881	65	1804	12
- Guatambu	876	19	851	6	- São Miguel da Boa Vista	281	8	273	0
- Iporã do Oeste	861	16	842	3	- São Miguel do Oeste	7028	72	6927	29
- Ipuçu	1096	15	1068	13	- Saudades	996	15	979	2
- Iraceminha	540	4	535	1	- Serra Alta	323	6	313	4
- Irati	315	8	307	0	- Sul Brasil	630	7	618	5
- Itapiranga	2539	19	2509	11	- Tigrinhos	388	2	385	1
- Jardinópolis	401	5	395	1	- Tunápolis	1195	10	1167	18
- Jupiá	311	6	305	0	- União do Oeste	407	12	395	0
- Lajeado Grande	248	5	243	0	- Vargeão	366	7	357	2
- Maravilha	5362	68	5272	22	- Xanxerê	10846	181	10588	77
- Marema	252	13	236	3	- Xaxim	6097	115	5905	77
- Modelo	479	11	465	3					
- Mondai	1220	12	1208	0	- Outros estados				0
- Nova Erechim	696	10	686	0	- Outros países				0
- Nova Itaberaba	490	3	487	0	- Não informado				0

NOTAS EXPLICATIVAS

1 - O número de pacientes recuperados considera aqueles que tenham recebido alta hospitalar e tenham decorridos 14 dias do início dos sintomas sem evolução a óbito. Limitações: por forma de concepção dos sistemas de informação, os casos são registrados de forma única, portanto, pessoas que foram internadas após a inclusão no sistema de informação, ou tenham registrados mais de um evento de internação e alta, ou não estão encerrados no SIVEP-Gripe podem não ser considerados como casos recuperados.

2 - Eventual diferença entre o total de casos confirmados ou óbitos por sexo e o total geral diz respeito a situações em que o sexo não foi informado pelo notificador.

FONTES

SANTA CATARINA. Centro de Informática e Automação do Estado de Santa Catarina - CIASC. Plataforma BoaVista, com dados da Diretoria de Vigilância Epidemiológica vinculada à Superintendência de Vigilância em Saúde da Secretaria de Estado da Saúde. Acesso em: 11 out2021, 14h22

SANTA CATARINA. Secretaria de Estado da Saúde, Superintendência de Serviços Especializados e Regulação. Acesso em: 11 out2021, 14h06.

BRASIL. Ministério da Saúde. Painel Coronavírus. Disponível em: <https://covid.saude.gov.br/>. Acesso em: 11 out2021, 15h12.

Links úteis

www.coronavirus.sc.gov.br

Boletins epidemiológicos

Guia de convívio responsável

Tira dúvidas

Triagem online

Portal da Transparência

***Clique e conecte-se
ao Governo de SC***



www.coronavirus.sc.gov.br

GOVERNO DE
SANTA CATARINA

