

CORONAVÍRUS

Boletim Epidemiológico

05 de outubro de 2021

CORONAVÍRUS

Boletim Epidemiológico

05 de outubro de 2021

DADOS GERAIS

1.196.390
casos confirmados
+1266

166.982
casos por milhão de habitantes
+177

1.169.580
pacientes recuperados
+1082

7.464
casos ativos
+162

19.346
óbitos
+22

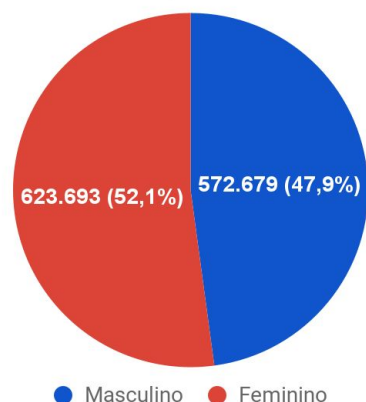
2.700
óbitos por milhão de habitantes
+3

1,62%
taxa de letalidade
=

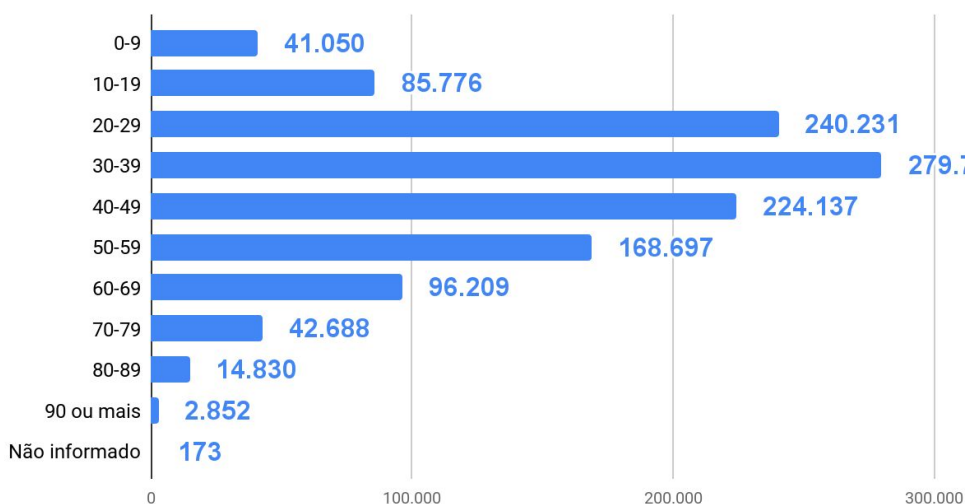
8.420.600
Doses aplicadas de vacina (D1+D2+ única) 16h

TESTES PCR: **1.235.498** Testes Rápidos **1.212.809** Clínico-epidemiológico: **20.654** Em análise (Lacen): **1.858**

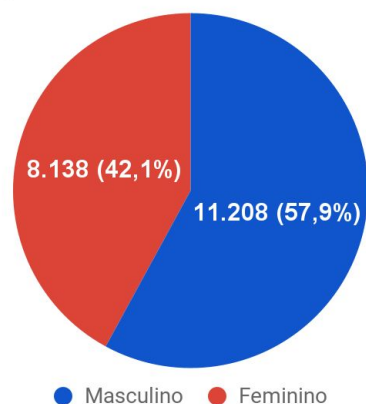
Casos confirmados por sexo



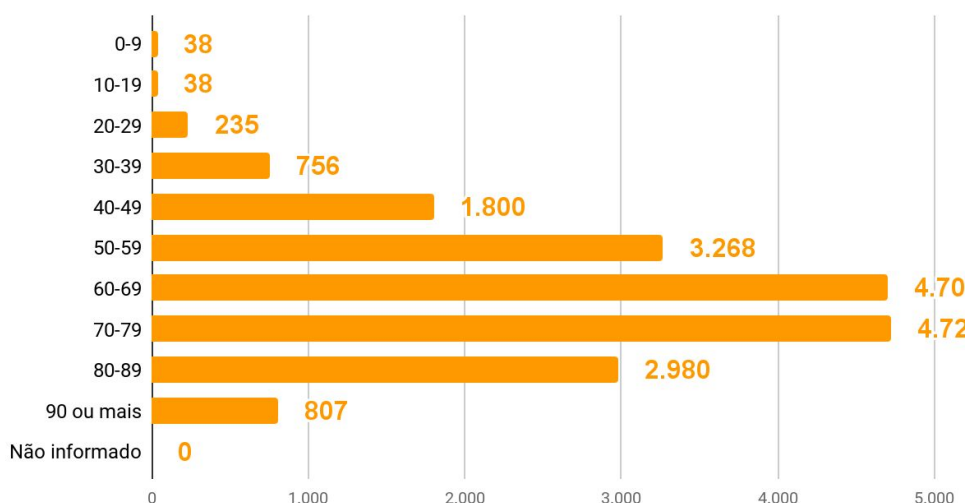
Casos por faixa etária



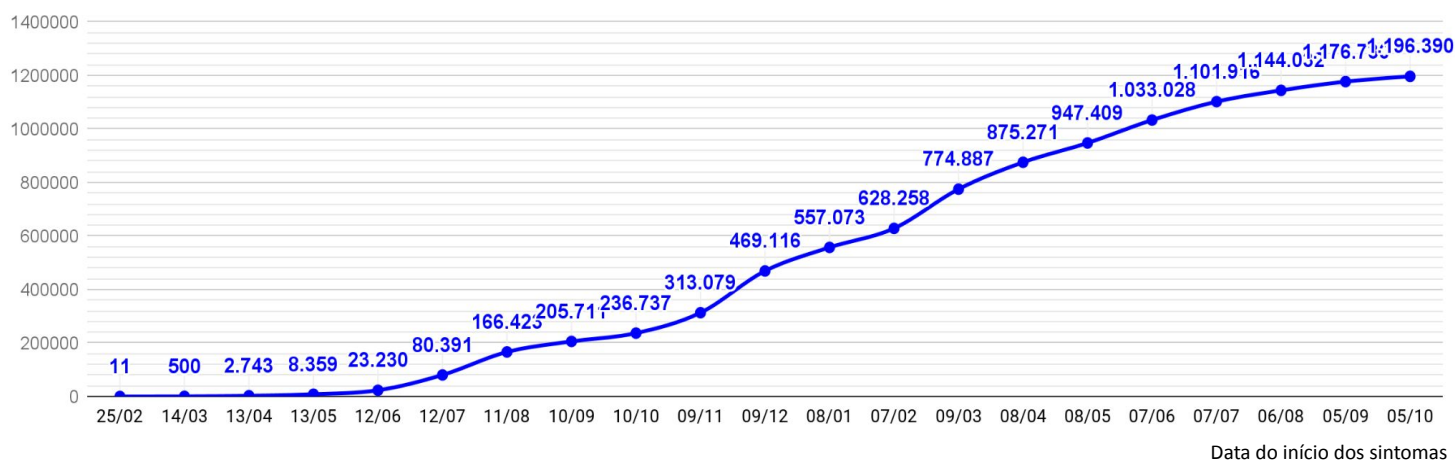
Óbitos por sexo



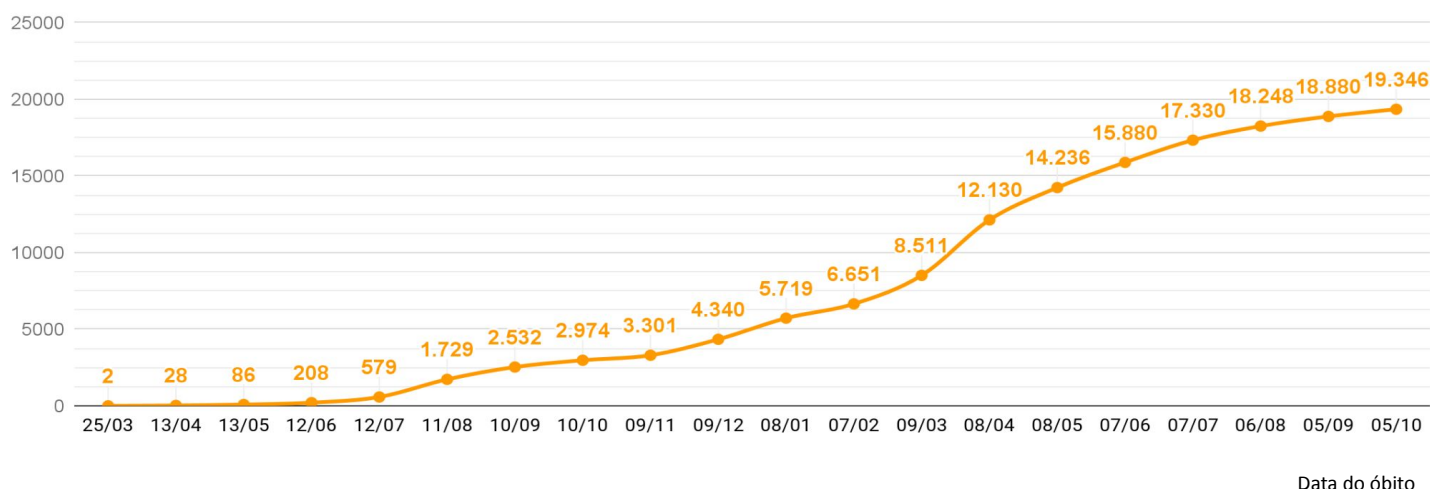
Óbitos por faixa etária



EVOLUÇÃO DO CASOS CONFIRMADOS (ACUMULADO)



EVOLUÇÃO DOS ÓBITOS (ACUMULADO)



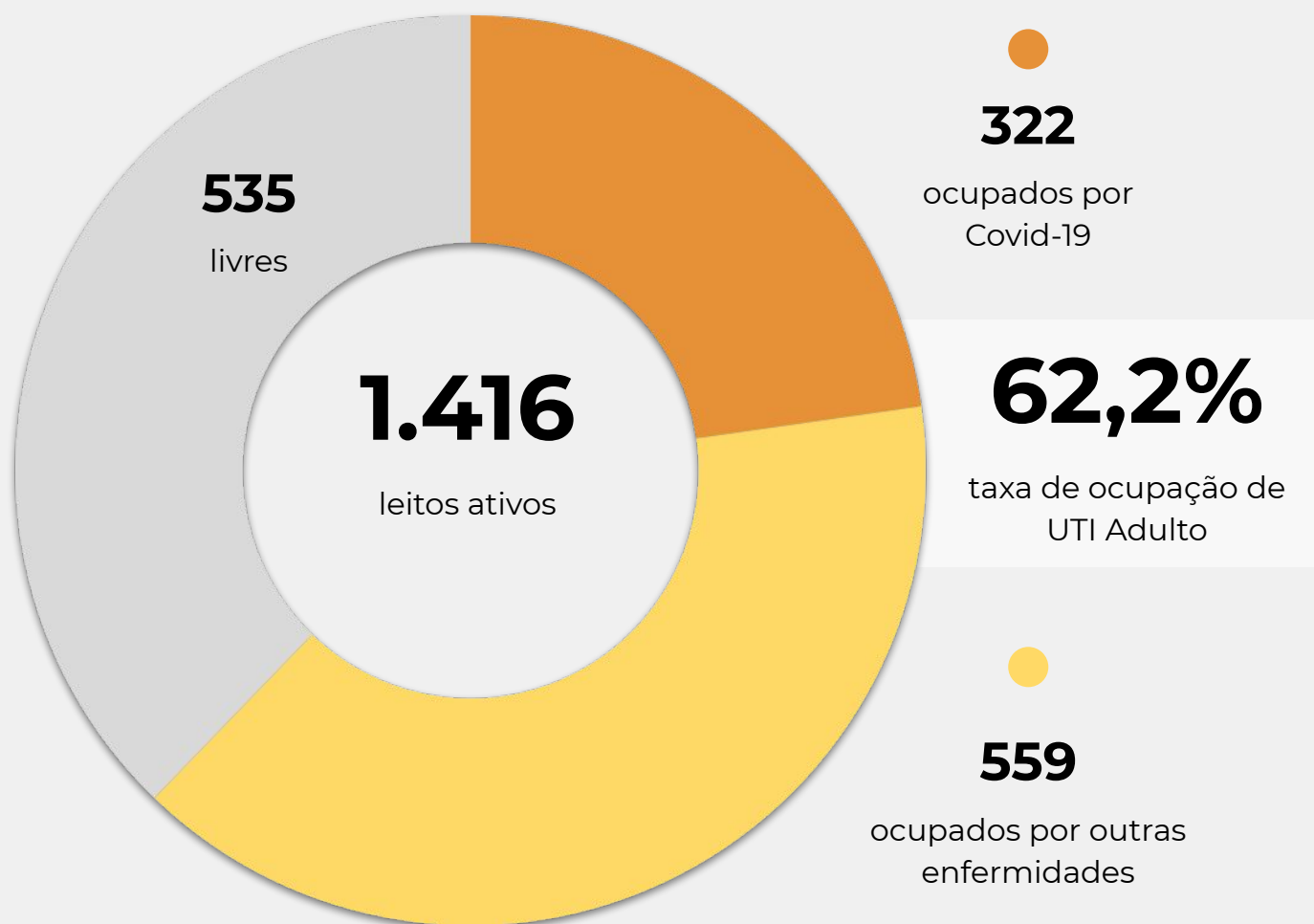
EVOLUÇÃO DOS CASOS ATIVOS



OCUPAÇÃO DE LEITOS DE UTI (TOTAL GERAL DO SUS E REDE PRIVADA)

	SUS			REDE PRIVADA			TOTAL		
	Confirmados	Suspeitos	Total	Confirmados	Suspeitos	Total	Confirmados	Suspeitos	TOTAL
Internações em UTI	291	38	329	50	3	53	341	41	382
Ventilação mecânica	107	9	116	29	2	31	136	11	147

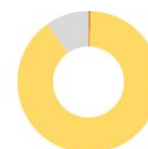
OCUPAÇÃO DE LEITOS DE UTI ADULTO - SUS



TEMPO MÉDIO DE PERMANÊNCIA NA UTI (PACIENTES COM COVID-19): 13,7 dias

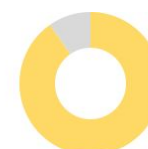
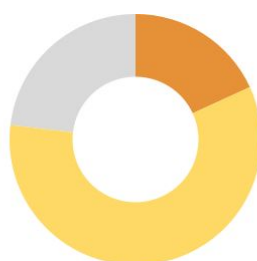
OCUPAÇÃO DE LEITOS DE UTI POR MACRORREGIÃO - SUS

SANTA CATARINA (TOTAL)



	TOTAL	ADULTO	PEDIÁTRICO	NEONATAL
Leitos ativos	1.713	1.416	114	183
Taxa de ocupação	65,7%	62,2%	70,2%	90,2%
Ocupados por Covid-19	329 (19,2%)	322 (22,7%)	6 (5,3%)	1 (0,5%)
Outras enfermidades	797 (46,5%)	559 (39,5%)	74 (64,9%)	164 (89,6%)
Livres	587 (34,3%)	535 (37,8%)	34 (29,8%)	18 (9,8%)

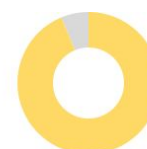
GRANDE FLORIANÓPOLIS



	TOTAL	ADULTO	PEDIÁTRICO	NEONATAL
Leitos ativos	259	208	20	31
Taxa de ocupação	76,8%	76,0%	65,0%	90,3%
Ocupados por Covid-19	47 (18,1%)	47 (22,6%)	0 (0,0%)	0 (0,0%)
Outras enfermidades	152 (58,7%)	111 (53,4%)	13 (65,0%)	28 (90,3%)
Livres	60 (23,2%)	50 (24,0%)	7 (35,0%)	3 (9,7%)

OCUPAÇÃO DE LEITOS DE UTI POR MACRORREGIÃO - SUS

FOZ DO RIO ITAJAÍ



	TOTAL	ADULTO	PEDIÁTRICO	NEONATAL
Leitos ativos	132	102	14	16
Taxa de ocupação	75,8%	74,5%	64,3%	93,8%
Ocupados por Covid-19	37 (28,0%)	34 (33,3%)	3 (21,4%)	0 (0,0%)
Outras enfermidades	63 (47,7%)	42 (41,2%)	6 (42,9%)	15 (93,8%)
Livres	32 (24,2%)	26 (25,5%)	5 (35,7%)	1 (6,3%)

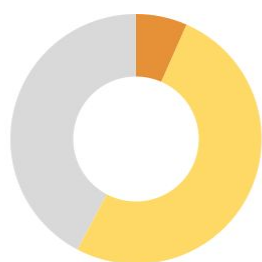
GRANDE OESTE



	TOTAL	ADULTO	PEDIÁTRICO	NEONATAL
Leitos ativos	192	167	7	18
Taxa de ocupação	58,3%	55,7%	85,7%	72,2%
Ocupados por Covid-19	54 (28,1%)	54 (32,3%)	0 (0,0%)	0 (0,0%)
Outras enfermidades	58 (30,2%)	39 (23,4%)	6 (85,7%)	13 (72,2%)
Livres	80 (41,7%)	74 (44,3%)	1 (14,3%)	5 (27,8%)

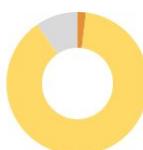
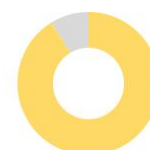
OCUPAÇÃO DE LEITOS DE UTI POR MACRORREGIÃO - SUS

MEIO OESTE E SERRA CATARINENSE



	TOTAL	ADULTO	PEDIÁTRICO	NEONATAL
Leitos ativos	227	185	16	26
Taxa de ocupação	57,7%	51,9%	62,5%	96,2%
Ocupados por Covid-19	15 (6,6%)	15 (8,1%)	0 (0,0%)	0 (0,0%)
Outras enfermidades	116 (51,1%)	81 (43,8%)	10 (62,5%)	25 (96,2%)
Livres	96 (42,3%)	89 (48,1%)	6 (37,5%)	1 (3,8%)

PLANALTO NORTE E NORDESTE



	TOTAL	ADULTO	PEDIÁTRICO	NEONATAL
Leitos ativos	388	313	23	52
Taxa de ocupação	84,5%	83,1%	91,3%	90,4%
Ocupados por Covid-19	123 (31,7%)	122 (39,0%)	0 (0,0%)	1 (1,9%)
Outras enfermidades	205 (52,8%)	138 (44,1%)	21 (91,3%)	46 (88,5%)
Livres	60 (15,5%)	53 (16,9%)	2 (8,7%)	5 (9,6%)

OCUPAÇÃO DE LEITOS DE UTI POR MACRORREGIÃO - SUS

SUL



	TOTAL	ADULTO	PEDIÁTRICO	NEONATAL
Leitos ativos	236	200	11	25
Taxa de ocupação	47,0%	41,5%	54,5%	88,0%
Ocupados por Covid-19	21 (8,9%)	18 (9,0%)	3 (27,3%)	0 (0,0%)
Outras enfermidades	90 (38,1%)	65 (32,5%)	3 (27,3%)	22 (88,0%)
Livres	125 (53,0%)	117 (58,5%)	5 (45,5%)	3 (12,0%)

VALE DO ITAJAÍ



	TOTAL	ADULTO	PEDIÁTRICO	NEONATAL
Leitos ativos	279	241	23	15
Taxa de ocupação	52,0%	47,7%	65,2%	100,0%
Ocupados por Covid-19	32 (11,5%)	32 (13,3%)	0 (0,0%)	0 (0,0%)
Outras enfermidades	113 (40,5%)	83 (34,4%)	15 (65,2%)	15 (100,0%)
Livres	134 (48,0%)	126 (52,3%)	8 (34,8%)	0 (0,0%)

SOLICITAÇÕES DE TRANSFERÊNCIA PARA LEITOS DE UTI COVID-19

Dados encaminhados pelos hospitais à Central de Regulação de Internações Macrorregionais

GRANDE OESTE - CHAPECÓ	0
MEIO OESTE - JOAÇABA	0
SERRA - LAGES	0
NORTE - JOINVILLE	0
VALE - BLUMENAU	0
FOZ - ITAJAÍ	0
SUL - CRICIÚMA	0
GRANDE FLORIANÓPOLIS	0
TOTAL	0

CORONAVÍRUS

Boletim Epidemiológico

05 de outubro de 2021

CASOS, ÓBITOS, RECUPERADOS E ATIVOS POR MUNICÍPIO E MACRORREGIÃO

GRANDE FLORIANÓPOLIS	193706	2658	189472	1576
- Águas Mornas	744	10	730	4
- Alfredo Wagner	1103	7	1095	1
- Angelina	570	2	563	5
- Anitápolis	361	5	355	1
- Antônio Carlos	1682	27	1647	8
- Biguaçu	11696	170	11454	72
- Canelinha	1507	17	1485	5
- Florianópolis	81909	1069	80192	648
- Garopaba	3512	44	3443	25
- Governador Celso Ramos	2843	28	2795	20
- Leoberto Leal	355	2	353	0
- Major Gercino	366	6	357	3
- Nova Trento	2317	18	2249	50
- Palhoça	29829	348	29226	255
- Paulo Lopes	1338	15	1314	9
- Rancho Queimado	528	4	512	12
- Santo Amaro da Imperatriz	3915	81	3811	23
- São Bonifácio	487	7	479	1
- São João Batista	5208	98	5013	97
- São José	35778	603	34893	282
- São Pedro de Alcântara	759	12	745	2
- Tijucas	6899	85	6761	53

VALE DO ITAJAÍ	174511	2260	171343	908
- Agrolândia	1727	29	1691	7
- Agronômica	683	14	668	1
- Apiúna	910	18	890	2
- Ascurra	1324	13	1298	13
- Atalanta	511	11	500	0
- Aurora	911	17	886	8
- Benedito Novo	1082	20	1060	2
- Blumenau	60222	662	59214	346
- Botuverá	972	10	961	1
- Braço do Trombudo	743	7	728	8
- Brusque	30416	319	29932	165
- Chapadão do Lageado	415	6	406	3
- Dona Emma	506	4	501	1
- Doutor Pedrinho	488	6	482	0

- Gaspar	8982	189	8776	17
- Guabiruba	3998	47	3949	2
- Ibirama	1915	39	1869	7
- Imbuia	658	10	647	1
- Indaial	10944	134	10749	61
- Ituporanga	4014	69	3920	25
- José Boiteux	698	9	689	0
- Laurentino	1244	11	1224	9
- Lontras	1274	27	1238	9
- Mirim Doce	326	6	320	0
- Petrolândia	880	27	842	11
- Pomerode	6014	73	5909	32
- Pouso Redondo	1929	40	1880	9
- Presidente Getúlio	1938	39	1896	3
- Presidente Nereu	146	4	141	1
- Rio do Campo	672	8	657	7
- Rio do Oeste	907	16	886	5
- Rio do Sul	9731	138	9503	90
- Rio dos Cedros	997	26	970	1
- Rodeio	1607	30	1577	0
- Salete	939	9	930	0
- Santa Terezinha	578	7	566	5
- Taió	2519	23	2490	6
- Timbó	7675	91	7572	12
- Trombudo Central	1315	25	1277	13
- Vidal Ramos	721	12	704	5
- Vitor Meireles	555	10	527	18
- Witmarsum	425	5	418	2

FOZ DO RIO ITAJAÍ	129562	2157	126492	913
- Balneário Camboriú	27740	417	27126	197
- Balneário Piçarras	5452	61	5367	24
- Bombinhas	3684	65	3592	27
- Camboriú	14475	174	14188	113
- Ilhota	2068	39	2024	5
- Itajaí	40626	765	39541	320
- Itapema	13003	250	12701	52
- Luiz Alves	2309	13	2281	15
- Navegantes	11092	213	10795	84

CORONAVÍRUS

Boletim Epidemiológico

05 de outubro de 2021

CASOS, ÓBITOS, RECUPERADOS E ATIVOS POR MUNICÍPIO E MACRORREGIÃO

- Penha	6097	102	5973	22	- Cocal do Sul	3714	63	3637	14
- Porto Belo	3016	58	2904	54	- Criciúma	38853	656	38055	142
PL. NORTE E NORDESTE	237188	4021	231505	1662	- Ermo	370	6	364	0
- Araquari	4322	89	4183	50	- Forquilha	6610	63	6524	23
- Balneário Barra do Sul	1581	48	1526	7	- Grão-Pará	1461	12	1437	12
- Barra Velha	5001	127	4845	29	- Gravatal	2205	50	2146	9
- Bela Vista do Toldo	90	4	84	2	- Içara	7781	134	7592	55
- Campo Alegre	1419	41	1345	33	- Imaruí	1056	22	1032	2
- Canoinhas	7304	115	7110	79	- Imbituba	7056	110	6934	12
- Corupá	2015	41	1973	1	- Jacinto Machado	1486	35	1433	18
- Garuva	2276	33	2235	8	- Jaguaruna	3478	61	3405	12
- Guaramirim	7493	97	7386	10	- Laguna	5884	153	5699	32
- Irineópolis	802	14	783	5	- Lauro Müller	2536	59	2472	5
- Itaiópolis	2831	53	2758	20	- Maracajá	1253	20	1224	9
- Itapoá	3733	73	3615	45	- Meleiro	1304	25	1274	5
- Jaraguá do Sul	34710	427	34150	133	- Morro da Fumaça	3639	44	3562	33
- Joinville	115086	1940	112327	819	- Morro Grande	582	7	572	3
- Mafra	5622	130	5452	40	- Nova Veneza	3012	36	2963	13
- Major Vieira	360	6	343	11	- Orleans	5483	90	5370	23
- Massaranduba	2971	22	2928	21	- Passo de Torres	1357	28	1321	8
- Monte Castelo	954	23	930	1	- Pedras Grandes	804	23	780	1
- Papanduva	1776	46	1718	12	- Pescaria Brava	2225	26	2196	3
- Porto União	4700	87	4502	111	- Praia Grande	1196	17	1167	12
- Rio Negrinho	5925	127	5769	29	- Rio Fortuna	834	11	822	1
- São Bento do Sul	11716	194	11458	64	- Sangão	1917	14	1893	10
- São Francisco do Sul	7701	162	7456	83	- Santa Rosa de Lima	318	5	312	1
- São João do Itaperiú	681	13	667	1	- Santa Rosa do Sul	1300	26	1263	11
- Schroeder	3802	40	3735	27	- São João do Sul	1074	17	1048	9
- Três Barras	2317	69	2227	21	- São Ludgero	3185	36	3136	13
SUL	180640	3224	176517	899	- São Martinho	797	15	781	1
- Araranguá	11237	251	10944	42	- Siderópolis	1410	50	1358	2
- Armazém	1461	35	1422	4	- Sombrio	4004	82	3884	38
- Balneário Arroio do Silva	2191	58	2127	6	- Timbé do Sul	965	17	939	9
- Balneário Gaivota	1392	38	1334	20	- Treviso	878	12	866	0
- Balneário Rincão	1513	52	1453	8	- Treze de Maio	1232	14	1202	16
- Braço do Norte	8968	108	8807	53	- Tubarão	21708	457	21085	166
- Capivari de Baixo	4675	84	4567	24	- Turvo	2202	32	2160	10
					- Urussanga	4034	70	3955	9

CORONAVÍRUS

Boletim Epidemiológico

05 de outubro de 2021

CASOS, ÓBITOS, RECUPERADOS E ATIVOS POR MUNICÍPIO E MACRORREGIÃO

MEIO OESTE E SERRA	150551	2762	147152	637
- Abdon Batista	408	4	402	2
- Água Doce	1277	18	1255	4
- Alto Bela Vista	199	3	196	0
- Anita Garibaldi	1220	10	1209	1
- Arabutã	424	10	414	0
- Arroio Trinta	623	14	606	3
- Bocaina do Sul	401	3	395	3
- Bom Jardim da Serra	719	8	704	7
- Bom Retiro	910	21	884	5
- Brunópolis	324	8	313	3
- Caçador	7173	292	6859	22
- Calmon	50	7	43	0
- Campo Belo do Sul	793	23	767	3
- Campos Novos	6021	121	5895	5
- Capão Alto	191	2	184	5
- Capinzal	5122	53	5059	10
- Catanduvas	2079	33	2034	12
- Celso Ramos	459	6	452	1
- Cerro Negro	209	4	204	1
- Concórdia	17741	221	17496	24
- Correia Pinto	2137	60	2057	20
- Curitibanos	5601	191	5372	38
- Erval Velho	889	13	875	1
- Fraiburgo	4973	121	4822	30
- Frei Rogério	366	11	355	0
- Herval d'Oeste	4665	66	4576	23
- Ibiam	266	4	262	0
- Ibicaré	540	8	525	7
- Iomerê	338	10	328	0
- Ipira	473	7	463	3
- Ipumirim	848	10	831	7
- Irani	1708	20	1687	1
- Itá	1178	24	1139	15
- Jaborá	967	11	938	18
- Joaçaba	7064	73	6953	38
- Lacerdópolis	478	4	472	2
- Lages	28566	529	27867	170
- Lebon Régis	1213	58	1147	8

- Lindóia do Sul	968	12	953	3
- Luzerna	1122	16	1100	6
- Macieira	172	6	166	0
- Matos Costa	179	3	175	1
- Monte Carlo	1333	44	1286	3
- Otacílio Costa	3831	64	3753	14
- Ouro	1628	19	1597	12
- Painel	186	6	180	0
- Palmeira	356	5	348	3
- Peritiba	455	4	451	0
- Pinheiro Preto	565	9	555	1
- Piratuba	606	11	593	2
- Ponte Alta	603	15	584	4
- Ponte Alta do Norte	328	8	320	0
- Presidente Castello Branco	485	4	480	1
- Rio das Antas	717	15	702	0
- Rio Rufino	233	5	226	2
- Salto Veloso	711	8	700	3
- Santa Cecília	1457	31	1424	2
- São Cristóvão do Sul	297	16	281	0
- São Joaquim	3407	83	3297	27
- São José do Cerrito	750	14	733	3
- Seara	3124	36	3061	27
- Tangará	1452	34	1418	0
- Timbó Grande	795	17	777	1
- Treze Tílias	1004	14	977	13
- Urubici	741	25	716	0
- Urupema	294	3	289	2
- Vargem	531	4	527	0
- Vargem Bonita	802	8	792	2
- Videira	11515	124	11380	11
- Xavantina	448	5	442	1
- Zortéa	843	13	829	1

GRANDE OESTE	130232	2264	127099	869
- Abelardo Luz	1914	55	1846	13
- Águas de Chapecó	609	10	589	10
- Águas Frias	586	4	582	0
- Anchieta	710	11	698	1

CORONAVÍRUS

Boletim Epidemiológico

05 de outubro de 2021

CASOS, ÓBITOS, RECUPERADOS E ATIVOS POR MUNICÍPIO E MACRORREGIÃO

- Arvoredo	356	5	349	2	- Novo Horizonte	260		258	2
- Bandeirante	432	6	425	1	- Ouro Verde	382	12	370	0
- Barra Bonita	202	2	200	0	- Paial	216	5	211	0
- Belmonte	341	5	335	1	- Palma Sola	1059	17	1037	5
- Bom Jesus	529	9	518	2	- Palmitos	2345	59	2263	23
- Bom Jesus do Oeste	185	6	179	0	- Paraíso	148	7	140	1
- Caibi	715	16	695	4	- Passos Maia	347	13	333	1
- Campo Erê	1492	23	1466	3	- Pinhalzinho	3586	37	3538	11
- Caxambu do Sul	623	10	575	38	- Planalto Alegre	350	11	333	6
- Chapecó	42295	760	41245	290	- Ponte Serrada	1445	52	1360	33
- Cordilheira Alta	617	8	609	0	- Princesa	464	11	453	0
- Coronel Freitas	1780	30	1743	7	- Quilombo	1713	43	1662	8
- Coronel Martins	226	3	223	0	- Riqueza	642	16	624	2
- Cunha Porã	1091	26	1063	2	- Romelândia	430	8	422	0
- Cunhataí	198	2	196	0	- Saltinho	249	6	242	1
- Descanso	1095	19	1072	4	- Santa Helena	214	4	208	2
- Dionísio Cerqueira	2087	50	2035	2	- Santa Terezinha do Progresso	329	4	325	0
- Entre Rios	677	10	664	3	- Santiago do Sul	155	2	153	0
- Faxinal dos Guedes	2006	37	1939	30	- São Bernardino	390	4	386	0
- Flor do Sertão	190		190	0	- São Carlos	1018	21	984	13
- Formosa do Sul	436	8	427	1	- São Domingos	1327	21	1306	0
- Galvão	466	10	449	7	- São João do Oeste	653	9	643	1
- Guaraciaba	2066	27	2021	18	- São José do Cedro	2044	26	2011	7
- Guarujá do Sul	578	11	567	0	- São Lourenço do Oeste	1862	65	1780	17
- Guatambu	873	19	849	5	- São Miguel da Boa Vista	281	7	273	1
- Iporã do Oeste	861	16	842	3	- São Miguel do Oeste	6997	72	6894	31
- Ipuçu	1085	15	1059	11	- Saudades	996	15	979	2
- Iraceminha	540	4	535	1	- Serra Alta	323	6	312	5
- Irati	315	8	307	0	- Sul Brasil	630	7	608	15
- Itapiranga	2536	19	2507	10	- Tigrinhos	388	2	385	1
- Jardinópolis	399	5	394	0	- Tunápolis	1194	10	1163	21
- Jupiá	311	6	305	0	- União do Oeste	406	12	393	1
- Lajeado Grande	248	5	243	0	- Vargeão	366	7	357	2
- Maravilha	5336	68	5257	11	- Xanxerê	10805	181	10540	84
- Marema	252	13	236	3	- Xaxim	6077	115	5883	79
- Modelo	477	11	459	7	- Outros estados				0
- Mondaiá	1220	12	1205	3	- Outros países				0
- Nova Erechim	696	10	685	1	- Não informado				0
- Nova Itaberaba	490	3	487	0					

NOTAS EXPLICATIVAS

1 - O número de pacientes recuperados considera aqueles que tenham recebido alta hospitalar e tenham decorridos 14 dias do início dos sintomas sem evolução a óbito. Limitações: por forma de concepção dos sistemas de informação, os casos são registrados de forma única, portanto, pessoas que foram internadas após a inclusão no sistema de informação, ou tenham registrados mais de um evento de internação e alta, ou não estão encerrados no SIVEP-Gripe podem não ser considerados como casos recuperados.

2 - Eventual diferença entre o total de casos confirmados ou óbitos por sexo e o total geral diz respeito a situações em que o sexo não foi informado pelo notificador.

FONTES

SANTA CATARINA. Centro de Informática e Automação do Estado de Santa Catarina - CIASC. Plataforma BoaVista, com dados da Diretoria de Vigilância Epidemiológica vinculada à Superintendência de Vigilância em Saúde da Secretaria de Estado da Saúde. Acesso em: 05 out2021, 14h22

SANTA CATARINA. Secretaria de Estado da Saúde, Superintendência de Serviços Especializados e Regulação. Acesso em: 05 out2021, 14h06.

BRASIL. Ministério da Saúde. Painel Coronavírus. Disponível em: <https://covid.saude.gov.br/>. Acesso em: 05 out2021, 15h12.

Links úteis

www.coronavirus.sc.gov.br

Boletins epidemiológicos

Guia de convívio responsável

Tira dúvidas

Triagem online

Portal da Transparência

***Clique e conecte-se
ao Governo de SC***



www.coronavirus.sc.gov.br

GOVERNO DE
SANTA CATARINA

