

# ***CORONAVÍRUS***

## **Boletim Epidemiológico**

03 de outubro de 2021

# CORONAVÍRUS

## Boletim Epidemiológico

03 de outubro de 2021

### DADOS GERAIS

**1.194.687**

casos confirmados

**+362**

**166.744**

casos por milhão de habitantes

**+51**

**1.167.313**

pacientes recuperados

**+649**

**8.061**

casos ativos

**-294**

**19.313**

óbitos

**+7**

**2.696**

óbitos por milhão de habitantes

**+1**

**1,62%**

taxa de letalidade

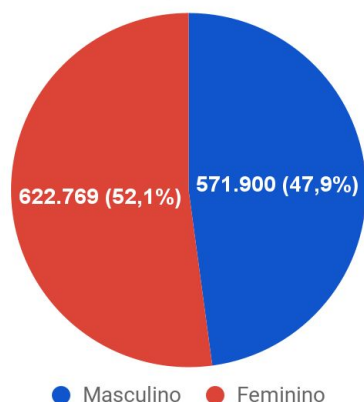
**=**

**8.271.657**

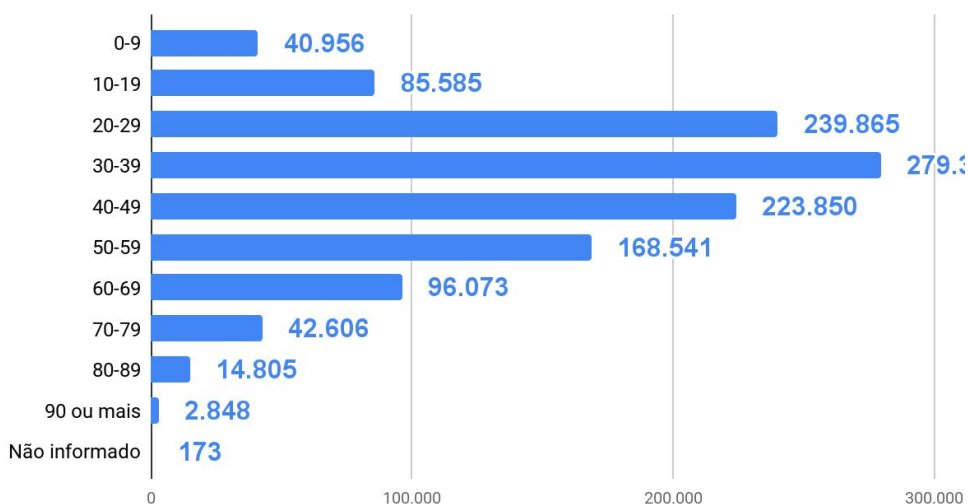
Doses aplicadas de vacina (D1+D2+ única) <sup>16h</sup>

**TESTES** PCR: **1.233.403** Testes Rápidos **1.213.639** Clínico-epidemiológico: **20.623** Em análise (Lacen): **3.377**

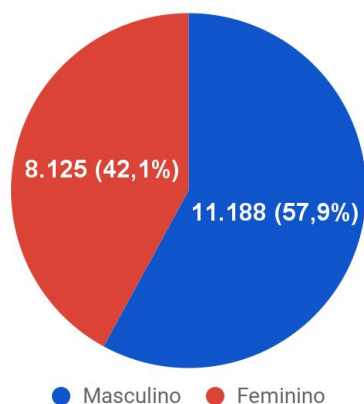
Casos confirmados por sexo



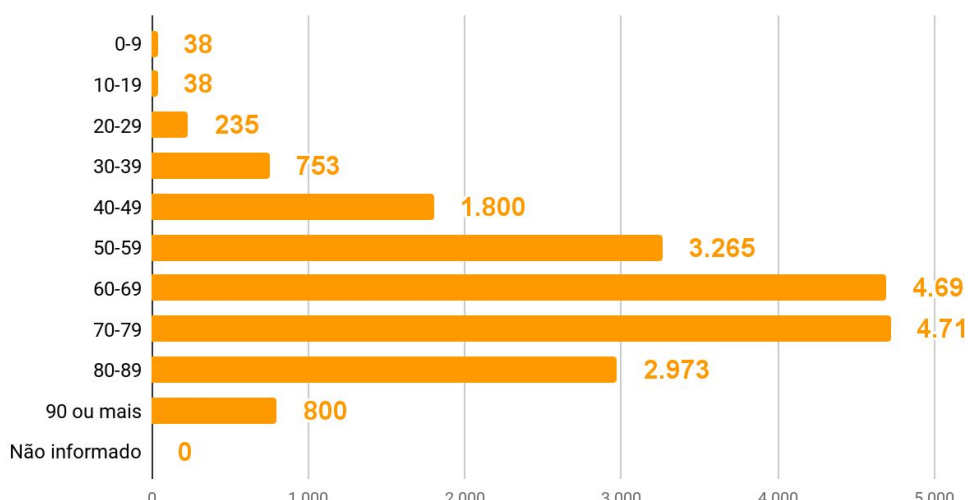
Casos por faixa etária



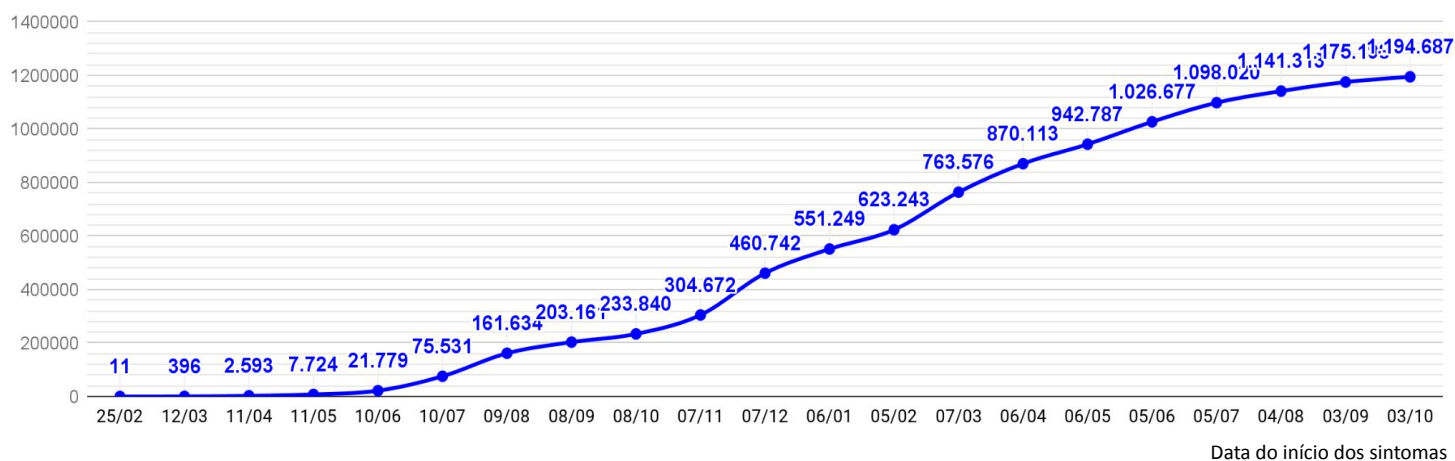
Óbitos por sexo



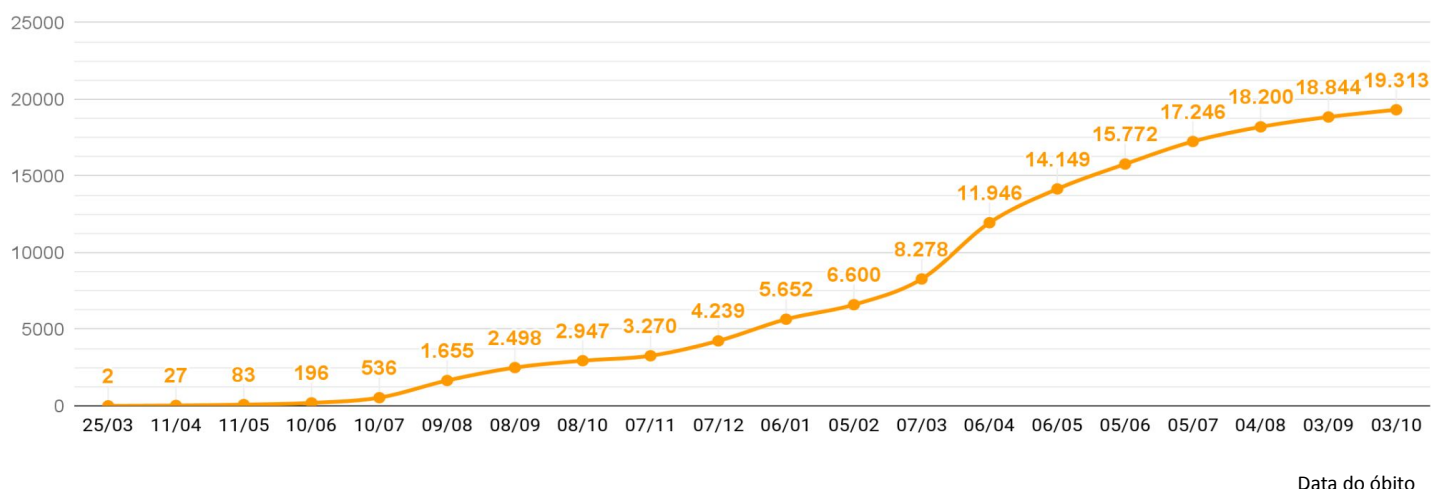
Óbitos por faixa etária



### EVOLUÇÃO DO CASOS CONFIRMADOS (ACUMULADO)



### EVOLUÇÃO DOS ÓBITOS (ACUMULADO)



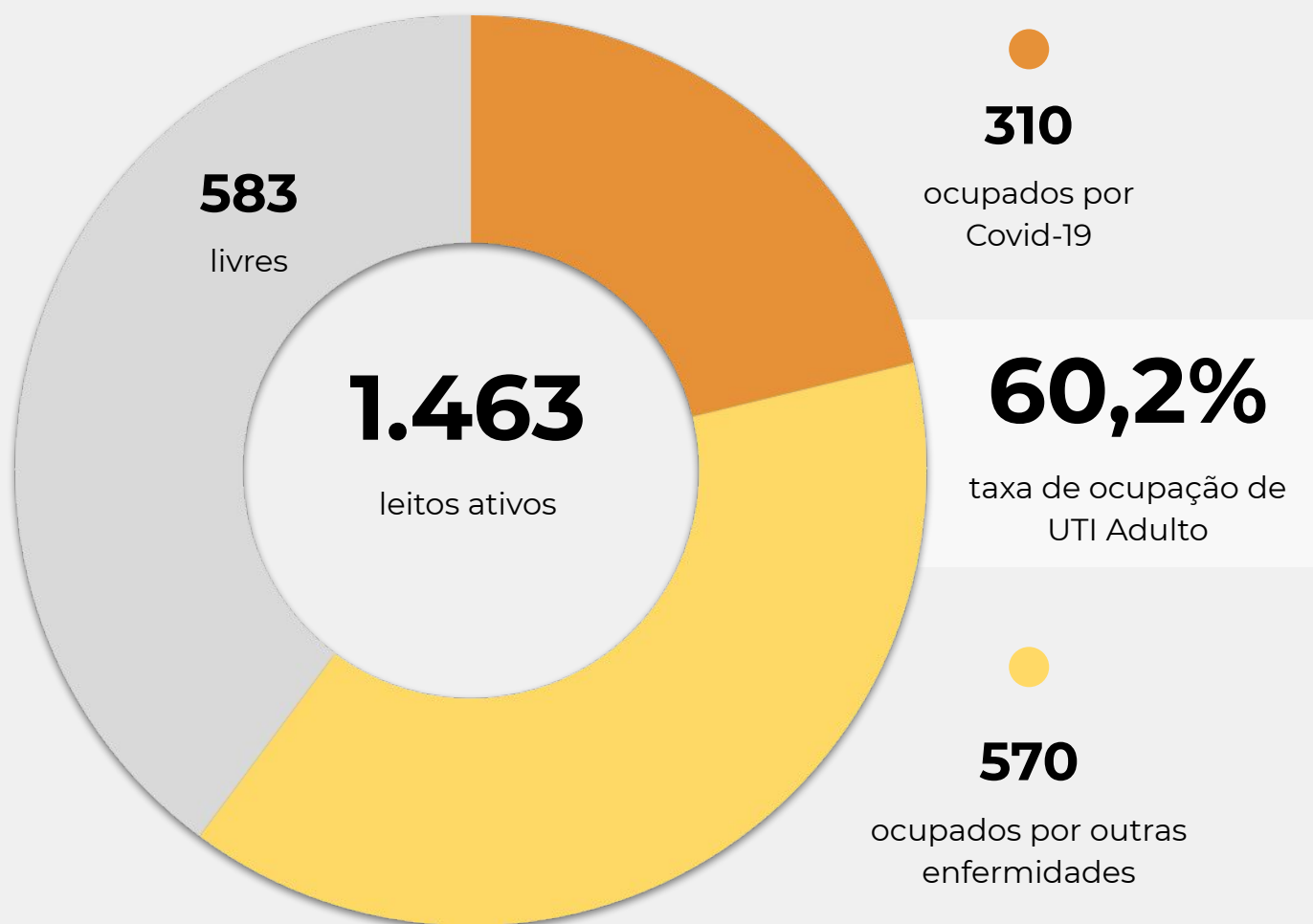
### EVOLUÇÃO DOS CASOS ATIVOS



### OCUPAÇÃO DE LEITOS DE UTI (TOTAL GERAL DO SUS E REDE PRIVADA)

	SUS			REDE PRIVADA			TOTAL		
	Confirmados	Suspeitos	Total	Confirmados	Suspeitos	Total	Confirmados	Suspeitos	TOTAL
Internações em UTI	286	29	<b>315</b>	49	3	<b>52</b>	335	32	<b>367</b>
Ventilação mecânica	115	8	<b>123</b>	23	2	<b>25</b>	138	10	<b>148</b>

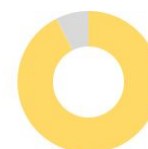
### OCUPAÇÃO DE LEITOS DE UTI ADULTO - SUS



**TEMPO MÉDIO DE PERMANÊNCIA NA UTI (PACIENTES COM COVID-19): 13,7 dias**

### OCUPAÇÃO DE LEITOS DE UTI POR MACRORREGIÃO - SUS

#### SANTA CATARINA (TOTAL)



	TOTAL		ADULTO		PEDIÁTRICO		NEONATAL	
Leitos ativos	1.762		1.463		112		187	
Taxa de ocupação	64,5%		60,2%		74,1%		92,5%	
Ocupados por Covid-19	315	17,9%	310	21,2%	5	4,5%	0	0,0%
Outras enfermidades	821	46,6%	570	39,0%	78	69,6%	173	92,5%
Livres	626	35,5%	583	39,8%	29	25,9%	14	7,5%

#### GRANDE FLORIANÓPOLIS



	TOTAL		ADULTO		PEDIÁTRICO		NEONATAL	
Leitos ativos	270		218		20		32	
Taxa de ocupação	75,2%		72,5%		70,0%		96,9%	
Ocupados por Covid-19	49	18,1%	49	22,5%	0	0,0%	0	0,0%
Outras enfermidades	154	57,0%	109	50,0%	14	70,0%	31	96,9%
Livres	67	24,8%	60	27,5%	6	30,0%	1	3,1%

### OCUPAÇÃO DE LEITOS DE UTI POR MACRORREGIÃO - SUS

#### FOZ DO RIO ITAJAÍ



	TOTAL	ADULTO	PEDIÁTRICO	NEONATAL
Leitos ativos	<b>165</b>	<b>135</b>	<b>14</b>	<b>16</b>
Taxa de ocupação	<b>55,8%</b>	<b>48,9%</b>	<b>71,4%</b>	<b>100,0%</b>
Ocupados por Covid-19	<b>33</b> (20,0%)	<b>28</b> (20,7%)	<b>5</b> (35,7%)	<b>0</b> (0,0%)
Outras enfermidades	<b>59</b> (35,8%)	<b>38</b> (28,1%)	<b>5</b> (35,7%)	<b>16</b> (100,0%)
Livres	<b>73</b> (44,2%)	<b>69</b> (51,1%)	<b>4</b> (28,6%)	<b>0</b> (0,0%)

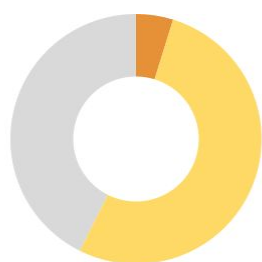
#### GRANDE OESTE



	TOTAL	ADULTO	PEDIÁTRICO	NEONATAL
Leitos ativos	<b>192</b>	<b>167</b>	<b>7</b>	<b>18</b>
Taxa de ocupação	<b>63,0%</b>	<b>59,3%</b>	<b>100,0%</b>	<b>83,3%</b>
Ocupados por Covid-19	<b>57</b> (29,7%)	<b>57</b> (34,1%)	<b>0</b> (0,0%)	<b>0</b> (0,0%)
Outras enfermidades	<b>64</b> (33,3%)	<b>42</b> (25,1%)	<b>7</b> (100,0%)	<b>15</b> (83,3%)
Livres	<b>71</b> (37,0%)	<b>68</b> (40,7%)	<b>0</b> (0,0%)	<b>3</b> (16,7%)

### OCUPAÇÃO DE LEITOS DE UTI POR MACRORREGIÃO - SUS

#### MEIO OESTE E SERRA CATARINENSE



	TOTAL		ADULTO		PEDIÁTRICO		NEONATAL	
Leitos ativos	230		190		14		26	
Taxa de ocupação	57,4%		51,6%		57,1%		100,0%	
Ocupados por Covid-19	11	4,8%	11	5,8%	0	0,0%	0	0,0%
Outras enfermidades	121	52,6%	87	45,8%	8	57,1%	26	100,0%
Livres	98	42,6%	92	48,4%	6	42,9%	0	0,0%

#### PLANALTO NORTE E NORDESTE



	TOTAL		ADULTO		PEDIÁTRICO		NEONATAL	
Leitos ativos	390		312		23		55	
Taxa de ocupação	82,8%		81,4%		91,3%		87,3%	
Ocupados por Covid-19	115	29,5%	115	36,9%	0	0,0%	0	0,0%
Outras enfermidades	208	53,3%	139	44,6%	21	91,3%	48	87,3%
Livres	67	17,2%	58	18,6%	2	8,7%	7	12,7%

### OCUPAÇÃO DE LEITOS DE UTI POR MACRORREGIÃO - SUS

#### SUL



#### TOTAL

#### ADULTO

#### PEDIÁTRICO

#### NEONATAL

Leitos ativos

**236**

**200**

**11**

**25**

Taxa de ocupação

**47,9%**

**42,5%**

**54,5%**

**88,0%**

	TOTAL		ADULTO		PEDIÁTRICO		NEONATAL	
Ocupados por Covid-19	<b>16</b>	6,8%	<b>16</b>	8,0%	<b>0</b>	0,0%	<b>0</b>	0,0%
Outras enfermidades	<b>97</b>	41,1%	<b>69</b>	34,5%	<b>6</b>	54,5%	<b>22</b>	88,0%
Livres	<b>123</b>	52,1%	<b>115</b>	57,5%	<b>5</b>	45,5%	<b>3</b>	12,0%

#### VALE DO ITAJAÍ



#### TOTAL

#### ADULTO

#### PEDIÁTRICO

#### NEONATAL

Leitos ativos

**279**

**241**

**23**

**15**

Taxa de ocupação

**54,5%**

**49,8%**

**73,9%**

**100,0%**

	TOTAL		ADULTO		PEDIÁTRICO		NEONATAL	
Ocupados por Covid-19	<b>34</b>	12,2%	<b>34</b>	14,1%	<b>0</b>	0,0%	<b>0</b>	0,0%
Outras enfermidades	<b>118</b>	42,3%	<b>86</b>	35,7%	<b>17</b>	73,9%	<b>15</b>	100,0%
Livres	<b>127</b>	45,5%	<b>121</b>	50,2%	<b>6</b>	26,1%	<b>0</b>	0,0%



### SOLICITAÇÕES DE TRANSFERÊNCIA PARA LEITOS DE UTI COVID-19

Dados encaminhados pelos hospitais à Central de Regulação de Internações Macrorregionais

<b>GRANDE OESTE - CHAPECÓ</b>	<b>0</b>
<b>MEIO OESTE - JOAÇABA</b>	<b>0</b>
<b>SERRA - LAGES</b>	<b>0</b>
<b>NORTE - JOINVILLE</b>	<b>0</b>
<b>VALE - BLUMENAU</b>	<b>0</b>
<b>FOZ - ITAJAÍ</b>	<b>0</b>
<b>SUL - CRICIÚMA</b>	<b>0</b>
<b>GRANDE FLORIANÓPOLIS</b>	<b>0</b>
<b>TOTAL</b>	<b>0</b>

# CORONAVÍRUS

## Boletim Epidemiológico

03 de outubro de 2021

### CASOS, ÓBITOS, RECUPERADOS E ATIVOS POR MUNICÍPIO E MACRORREGIÃO

<b>GRANDE FLORIANÓPOLIS</b>	<b>193383</b>	<b>2648</b>	<b>189081</b>	<b>1654</b>
- Águas Mornas	743	10	727	6
- Alfredo Wagner	1103	7	1095	1
- Angelina	567	2	561	4
- Anitápolis	361	5	355	1
- Antônio Carlos	1678	27	1646	5
- Biguaçu	11683	170	11434	79
- Canelinha	1507	17	1483	7
- Florianópolis	81782	1063	80040	679
- Garopaba	3505	44	3440	21
- Governador Celso Ramos	2836	28	2785	23
- Leoberto Leal	355	2	353	0
- Major Gercino	364	6	356	2
- Nova Trento	2299	18	2235	46
- Palhoça	29775	347	29152	276
- Paulo Lopes	1337	15	1312	10
- Rancho Queimado	525	4	512	9
- Santo Amaro da Imperatriz	3913	81	3804	28
- São Bonifácio	486	7	472	7
- São João Batista	5187	97	4999	91
- São José	35739	601	34823	315
- São Pedro de Alcântara	759	12	745	2
- Tijucas	6879	85	6752	42

<b>VALE DO ITAJAÍ</b>	<b>174235</b>	<b>2258</b>	<b>170995</b>	<b>982</b>
- Agrolândia	1727	29	1691	7
- Agronômica	683	14	666	3
- Apiúna	909	18	888	3
- Ascurra	1319	13	1295	11
- Atalanta	511	11	500	0
- Aurora	911	17	882	12
- Benedito Novo	1082	20	1057	5
- Blumenau	60109	661	59063	385
- Botuverá	972	10	960	2
- Braço do Trombudo	740	7	728	5
- Brusque	30360	319	29877	164
- Chapadão do Lageado	412	6	404	2
- Dona Emma	506	4	498	4
- Doutor Pedrinho	488	6	482	0

- Gaspar	8966	188	8763	15
- Guabiruba	3988	47	3939	2
- Ibirama	1914	39	1864	11
- Imbuia	658	10	647	1
- Indaial	10934	134	10732	68
- Ituporanga	4009	69	3912	28
- José Boiteux	698	9	688	1
- Laurentino	1242	11	1222	9
- Lontras	1272	27	1237	8
- Mirim Doce	326	6	320	0
- Petrolândia	877	27	839	11
- Pomerode	6016	73	5904	39
- Pouso Redondo	1927	40	1870	17
- Presidente Getúlio	1934	39	1891	4
- Presidente Nereu	146	4	141	1
- Rio do Campo	670	8	654	8
- Rio do Oeste	906	16	886	4
- Rio do Sul	9712	138	9489	85
- Rio dos Cedros	997	26	970	1
- Rodeio	1607	30	1576	1
- Salete	939	9	929	1
- Santa Terezinha	578	7	565	6
- Taió	2517	23	2488	6
- Timbó	7667	91	7565	11
- Trombudo Central	1309	25	1269	15
- Vidal Ramos	721	12	703	6
- Vitor Meireles	551	10	525	16
- Witmarsum	425	5	416	4

<b>FOZ DO RIO ITAJAÍ</b>	<b>129357</b>	<b>2154</b>	<b>126191</b>	<b>1012</b>
- Balneário Camboriú	27703	417	27050	236
- Balneário Piçarras	5440	61	5354	25
- Bombinhas	3670	65	3589	16
- Camboriú	14442	174	14129	139
- Ilhota	2066	38	2021	7
- Itajaí	40579	765	39471	343
- Itapema	12994	250	12684	60
- Luiz Alves	2305	13	2273	19
- Navegantes	11063	212	10770	81

# CORONAVÍRUS

## Boletim Epidemiológico

03 de outubro de 2021

### CASOS, ÓBITOS, RECUPERADOS E ATIVOS POR MUNICÍPIO E MACRORREGIÃO

- Penha	6090	102	5960	28	- Cocal do Sul	3712	63	3633	16
- Porto Belo	3005	57	2890	58	- Criciúma	38827	655	37997	175
<b>PL. NORTE E NORDESTE</b>	<b>236750</b>	<b>4009</b>	<b>230924</b>	<b>1817</b>	- Ermo	370	6	363	1
- Araquari	4305	88	4163	54	- Forquilha	6605	63	6519	23
- Balneário Barra do Sul	1579	48	1526	5	- Grão-Pará	1461	12	1435	14
- Barra Velha	4998	127	4839	32	- Gravatal	2202	50	2142	10
- Bela Vista do Toldo	90	4	84	2	- Içara	7769	134	7580	55
- Campo Alegre	1413	41	1337	35	- Imaruí	1055	22	1031	2
- Canoinhas	7292	115	7094	83	- Imbituba	7048	110	6921	17
- Corupá	2013	40	1973	0	- Jacinto Machado	1483	35	1430	18
- Garuva	2273	33	2233	7	- Jaguaruna	3477	61	3403	13
- Guaramirim	7492	97	7382	13	- Laguna	5875	153	5687	35
- Irineópolis	802	14	781	7	- Lauro Müller	2536	59	2471	6
- Itaiópolis	2827	53	2755	19	- Maracajá	1250	20	1223	7
- Itapoá	3723	73	3597	53	- Meleiro	1302	25	1270	7
- Jaraguá do Sul	34645	427	34040	178	- Morro da Fumaça	3636	44	3559	33
- Joinville	114882	1931	112062	889	- Morro Grande	582	7	571	4
- Mafra	5610	130	5444	36	- Nova Veneza	3009	36	2958	15
- Major Vieira	356	6	333	17	- Orleans	5477	90	5359	28
- Massaranduba	2967	22	2917	28	- Passo de Torres	1356	28	1319	9
- Monte Castelo	954	23	929	2	- Pedras Grandes	804	23	779	2
- Papanduva	1775	46	1718	11	- Pescaria Brava	2224	26	2195	3
- Porto União	4679	87	4475	117	- Praia Grande	1196	17	1167	12
- Rio Negrinho	5922	127	5757	38	- Rio Fortuna	834	11	822	1
- São Bento do Sul	11684	194	11434	56	- Sangão	1916	14	1891	11
- São Francisco do Sul	7684	162	7441	81	- Santa Rosa de Lima	318	5	312	1
- São João do Itaperiú	681	13	667	1	- Santa Rosa do Sul	1298	26	1257	15
- Schroeder	3796	40	3723	33	- São João do Sul	1074	17	1048	9
- Três Barras	2308	68	2220	20	- São Ludgero	3181	36	3134	11
<b>SUL</b>	<b>180496</b>	<b>3221</b>	<b>176256</b>	<b>1019</b>	- São Martinho	797	15	780	2
- Araranguá	11227	251	10924	52	- Siderópolis	1410	50	1358	2
- Armazém	1461	35	1422	4	- Sombrio	4000	82	3877	41
- Balneário Arroio do Silva	2191	58	2127	6	- Timbé do Sul	965	17	939	9
- Balneário Gaivota	1392	38	1328	26	- Treviso	878	12	866	0
- Balneário Rincão	1513	52	1449	12	- Treze de Maio	1231	14	1202	15
- Braço do Norte	8962	108	8795	59	- Tubarão	21689	456	21044	189
- Capivari de Baixo	4668	83	4564	21	- Turvo	2201	32	2154	15
					- Urussanga	4034	70	3951	13

# CORONAVÍRUS

## Boletim Epidemiológico

03 de outubro de 2021

### CASOS, ÓBITOS, RECUPERADOS E ATIVOS POR MUNICÍPIO E MACRORREGIÃO

MEIO OESTE E SERRA	150395	2761	146951	683
- Abdon Batista	407	4	402	1
- Água Doce	1277	18	1251	8
- Alto Bela Vista	199	3	196	0
- Anita Garibaldi	1220	10	1209	1
- Arabutã	424	10	414	0
- Arroio Trinta	622	14	606	2
- Bocaina do Sul	401	3	395	3
- Bom Jardim da Serra	716	8	703	5
- Bom Retiro	910	21	883	6
- Brunópolis	324	8	311	5
- Caçador	7168	292	6856	20
- Calmon	50	7	43	0
- Campo Belo do Sul	793	23	767	3
- Campos Novos	6019	121	5891	7
- Capão Alto	191	2	184	5
- Capinzal	5121	53	5057	11
- Catanduvas	2079	33	2034	12
- Celso Ramos	459	6	452	1
- Cerro Negro	209	4	204	1
- Concórdia	17673	221	17434	18
- Correia Pinto	2129	60	2057	12
- Curitibanos	5595	191	5341	63
- Erval Velho	889	13	875	1
- Fraiburgo	4973	121	4819	33
- Frei Rogério	366	11	353	2
- Herval d'Oeste	4665	66	4573	26
- Ibiam	266	4	262	0
- Ibicaré	539	8	524	7
- Iomerê	338	10	328	0
- Ipira	474	7	464	3
- Ipumirim	847	10	827	10
- Irani	1708	20	1687	1
- Itá	1176	24	1133	19
- Jaborá	962	11	937	14
- Joaçaba	7060	72	6947	41
- Lacerdópolis	478	4	472	2
- Lages	28540	529	27843	168
- Lebon Régis	1214	58	1143	13

- Lindóia do Sul	967	12	952	3
- Luzerna	1122	16	1099	7
- Macieira	172	6	166	0
- Matos Costa	179	3	175	1
- Monte Carlo	1333	44	1284	5
- Otacílio Costa	3830	64	3751	15
- Ouro	1627	19	1596	12
- Paineira	186	6	180	0
- Palmeira	356	5	348	3
- Peritiba	455	4	451	0
- Pinheiro Preto	565	9	555	1
- Piratuba	605	11	592	2
- Ponte Alta	603	15	582	6
- Ponte Alta do Norte	328	8	320	0
- Presidente Castello Branco	485	4	480	1
- Rio das Antas	717	15	702	0
- Rio Rufino	233	5	226	2
- Salto Veloso	711	8	700	3
- Santa Cecília	1457	31	1424	2
- São Cristóvão do Sul	297	16	281	0
- São Joaquim	3399	83	3285	31
- São José do Cerrito	750	14	733	3
- Seara	3117	36	3057	24
- Tangará	1452	34	1418	0
- Timbó Grande	795	17	777	1
- Treze Tílias	1004	14	973	17
- Urubici	741	25	716	0
- Urupema	293	3	289	1
- Vargem	531	4	527	0
- Vargem Bonita	802	8	792	2
- Videira	11511	124	11372	15
- Xavantina	448	5	442	1
- Zortéa	843	13	829	1

GRANDE OESTE	130071	2262	126915	894
- Abelardo Luz	1913	55	1846	12
- Águas de Chapecó	607	10	588	9
- Águas Frias	586	4	582	0
- Anchieta	710	11	698	1

# CORONAVÍRUS

## Boletim Epidemiológico

03 de outubro de 2021

### CASOS, ÓBITOS, RECUPERADOS E ATIVOS POR MUNICÍPIO E MACRORREGIÃO

- Arvoredo	356	5	349	2	- Novo Horizonte	260		258	2
- Bandeirante	431	6	425	0	- Ouro Verde	382	12	370	0
- Barra Bonita	202	2	200	0	- Paial	216	5	209	2
- Belmonte	340	5	335	0	- Palma Sola	1059	17	1034	8
- Bom Jesus	528	9	518	1	- Palmitos	2336	59	2264	13
- Bom Jesus do Oeste	185	6	179	0	- Paraíso	147	7	140	0
- Caibi	715	16	693	6	- Passos Maia	347	13	333	1
- Campo Erê	1491	23	1466	2	- Pinhalzinho	3585	37	3534	14
- Caxambu do Sul	619	10	565	44	- Planalto Alegre	348	11	331	6
- Chapecó	42246	759	41181	306	- Ponte Serrada	1443	52	1356	35
- Cordilheira Alta	617	8	609	0	- Princesa	464	11	453	0
- Coronel Freitas	1778	30	1739	9	- Quilombo	1708	43	1660	5
- Coronel Martins	226	3	223	0	- Riqueza	642	16	624	2
- Cunha Porã	1090	26	1063	1	- Romelândia	430	8	422	0
- Cunhataí	198	2	196	0	- Saltinho	249	6	242	1
- Descanso	1094	19	1070	5	- Santa Helena	214	4	208	2
- Dionísio Cerqueira	2086	50	2035	1	- Santa Terezinha do Progresso	329	4	325	0
- Entre Rios	677	10	663	4	- Santiago do Sul	155	2	153	0
- Faxinal dos Guedes	2002	37	1935	30	- São Bernardino	390	4	386	0
- Flor do Sertão	190		190	0	- São Carlos	1017	21	977	19
- Formosa do Sul	436	8	427	1	- São Domingos	1327	21	1306	0
- Galvão	466	10	449	7	- São João do Oeste	653	9	643	1
- Guaraciaba	2061	27	2020	14	- São José do Cedro	2043	26	2007	10
- Guarujá do Sul	578	11	567	0	- São Lourenço do Oeste	1860	65	1779	16
- Guatambu	872	19	845	8	- São Miguel da Boa Vista	281	7	273	1
- Iporã do Oeste	861	16	842	3	- São Miguel do Oeste	6974	72	6879	23
- Ipuaçú	1081	15	1056	10	- Saudades	996	15	979	2
- Iraceminha	540	4	535	1	- Serra Alta	323	6	312	5
- Irati	315	8	307	0	- Sul Brasil	629	7	605	17
- Itapiranga	2532	19	2506	7	- Tigrinhos	388	2	385	1
- Jardinópolis	399	5	394	0	- Tunápolis	1190	10	1160	20
- Jupiá	311	6	304	1	- União do Oeste	406	12	393	1
- Lajeado Grande	248	5	243	0	- Vargeão	366	7	357	2
- Maravilha	5333	68	5249	16	- Xanxerê	10792	181	10522	89
- Marema	252	13	236	3	- Xaxim	6071	114	5876	81
- Modelo	474	11	457	6	- Outros estados				0
- Mondaiá	1219	12	1203	4	- Outros países				0
- Nova Erechim	696	10	685	1	- Não informado				0
- Nova Itaberaba	490	3	487	0					

### NOTAS EXPLICATIVAS

1 - O número de pacientes recuperados considera aqueles que tenham recebido alta hospitalar e tenham decorridos 14 dias do início dos sintomas sem evolução a óbito. Limitações: por forma de concepção dos sistemas de informação, os casos são registrados de forma única, portanto, pessoas que foram internadas após a inclusão no sistema de informação, ou tenham registrados mais de um evento de internação e alta, ou não estão encerrados no SIVEP-Gripe podem não ser considerados como casos recuperados.

2 - Eventual diferença entre o total de casos confirmados ou óbitos por sexo e o total geral diz respeito a situações em que o sexo não foi informado pelo notificador.

### FONTES

SANTA CATARINA. Centro de Informática e Automação do Estado de Santa Catarina - CIASC. Plataforma BoaVista, com dados da Diretoria de Vigilância Epidemiológica vinculada à Superintendência de Vigilância em Saúde da Secretaria de Estado da Saúde. Acesso em: 03 out2021, 14h22

SANTA CATARINA. Secretaria de Estado da Saúde, Superintendência de Serviços Especializados e Regulação. Acesso em: 03 out2021, 14h06.

BRASIL. Ministério da Saúde. Painel Coronavírus. Disponível em: <https://covid.saude.gov.br/>. Acesso em: 03 out2021, 15h12.

## *Links úteis*

**[www.coronavirus.sc.gov.br](http://www.coronavirus.sc.gov.br)**

Boletins epidemiológicos

Guia de convívio responsável

Tira dúvidas

Triagem online

**Portal da Transparência**

***Clique e conecte-se  
ao Governo de SC***



**[www.coronavirus.sc.gov.br](http://www.coronavirus.sc.gov.br)**

GOVERNO DE  
**SANTA CATARINA**

