

# ***CORONAVÍRUS***

## **Boletim Epidemiológico**

26 de setembro de 2021

# CORONAVÍRUS

## Boletim Epidemiológico

26 de setembro de 2021

### DADOS GERAIS

**1.188.580**  
casos confirmados  
**+372**

**165.892**  
casos por milhão de habitantes  
**+52**

**1.161.061**  
pacientes recuperados  
**+663**

**8.320**  
casos ativos  
**-304**

**19.199**  
óbitos  
**+13**

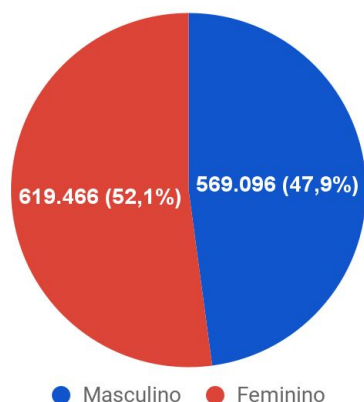
**2.680**  
óbitos por milhão de habitantes  
**+2**

**1,62%**  
taxa de letalidade  
**+0,01 p.p.**

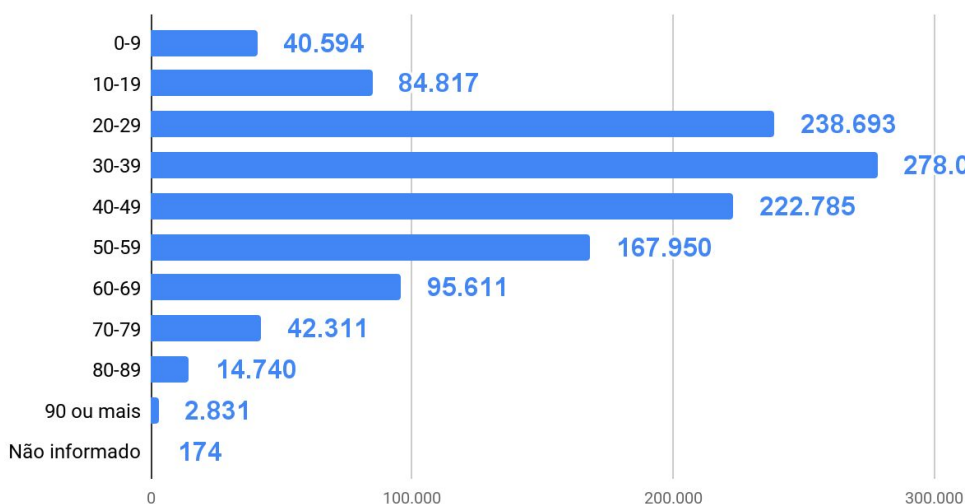
**7.972.615**  
Doses aplicadas de vacina (D1+D2+ única) <sup>16h</sup>

**TESTES** PCR: **1.222.622** Testes Rápidos **1.217.607** Clínico-epidemiológico: **20.432** Em análise (Lacen): **2.870**

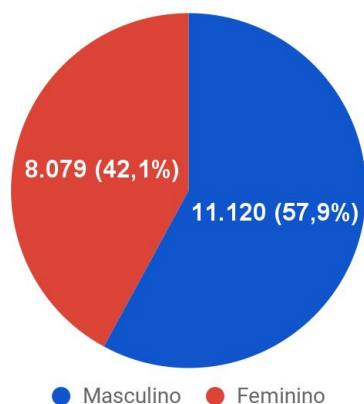
Casos confirmados por sexo



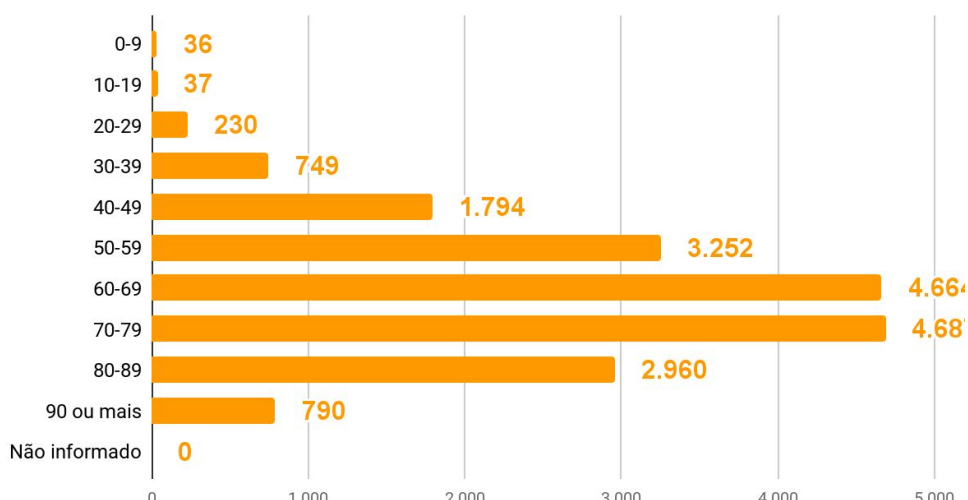
Casos por faixa etária



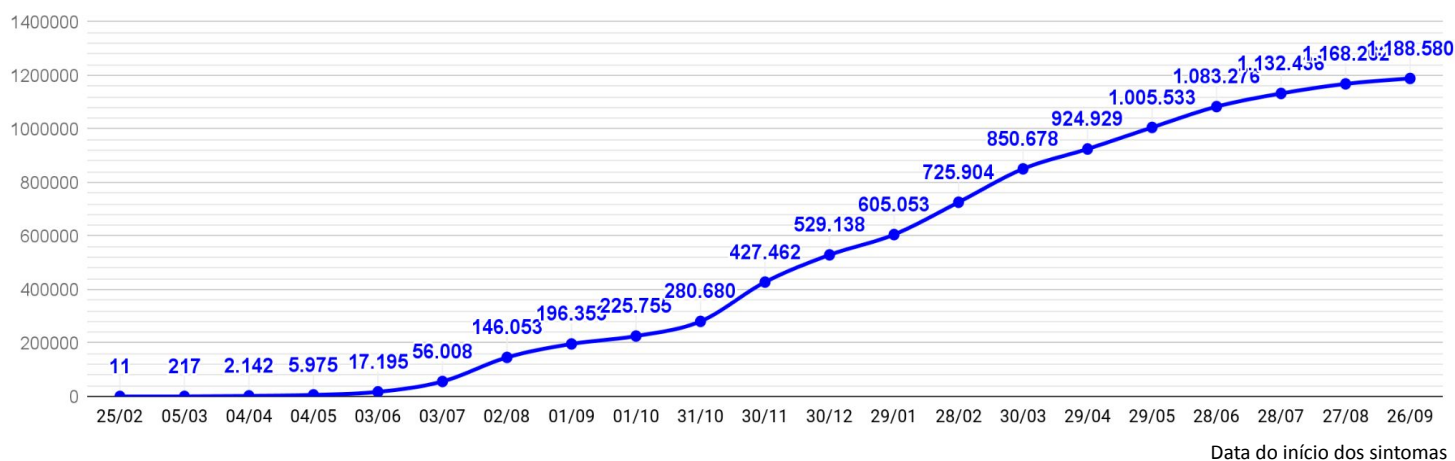
Óbitos por sexo



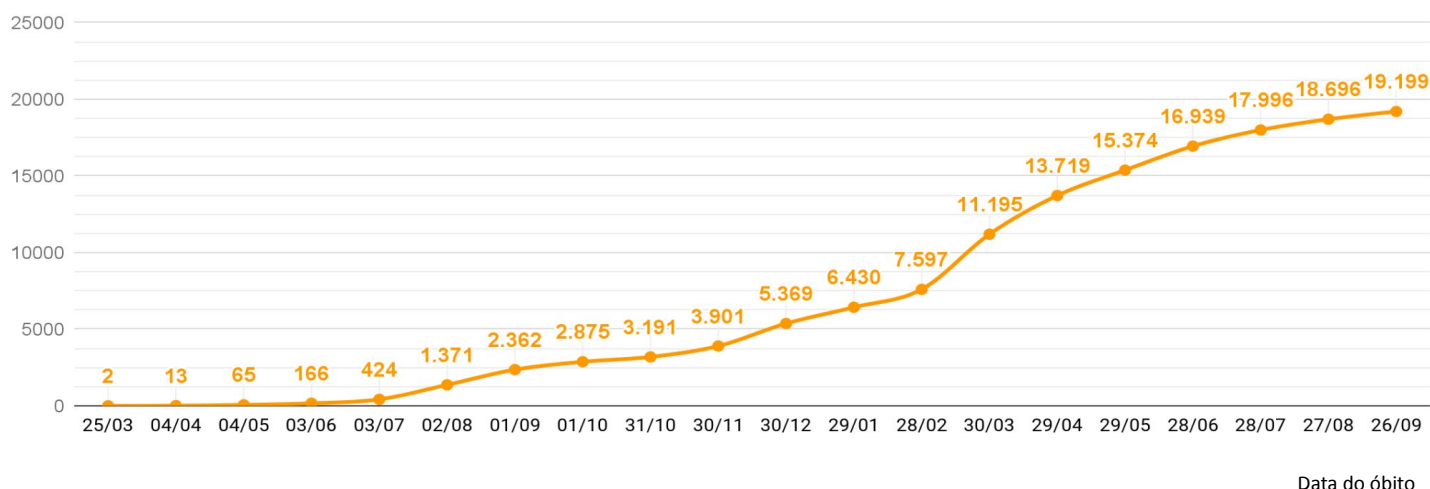
Óbitos por faixa etária



### EVOLUÇÃO DO CASOS CONFIRMADOS (ACUMULADO)



### EVOLUÇÃO DOS ÓBITOS (ACUMULADO)



### EVOLUÇÃO DOS CASOS ATIVOS

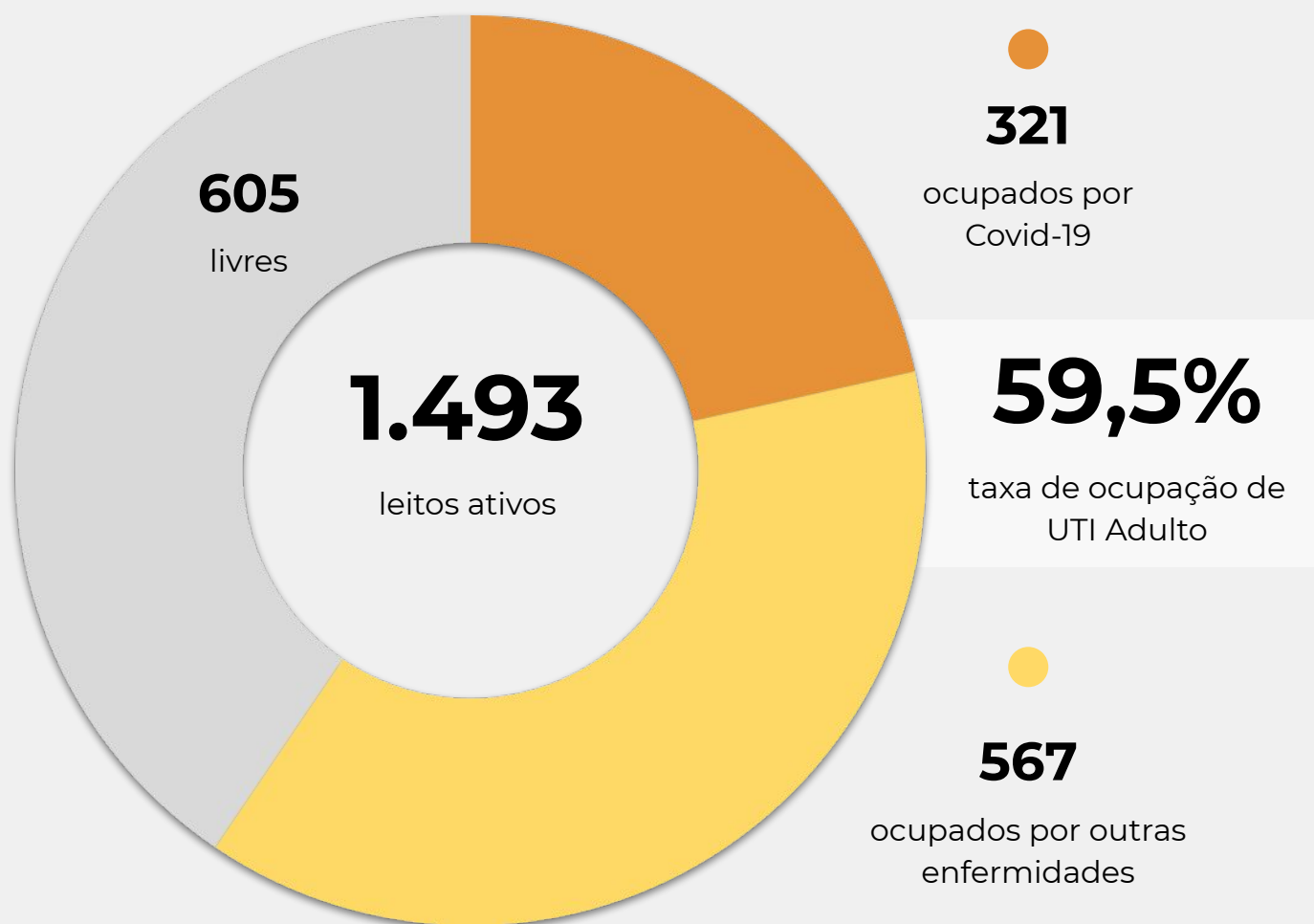




### OCUPAÇÃO DE LEITOS DE UTI (TOTAL GERAL DO SUS E REDE PRIVADA)

	SUS			REDE PRIVADA			TOTAL		
	Confirmados	Suspeitos	Total	Confirmados	Suspeitos	Total	Confirmados	Suspeitos	TOTAL
Internações em UTI	296	30	<b>326</b>	50	3	<b>53</b>	346	33	<b>379</b>
Ventilação mecânica	112	13	<b>125</b>	30	2	<b>32</b>	142	15	<b>157</b>

### OCUPAÇÃO DE LEITOS DE UTI ADULTO - SUS



**TEMPO MÉDIO DE PERMANÊNCIA NA UTI (PACIENTES COM COVID-19): 13,7 dias**

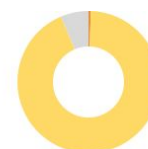
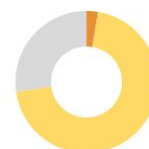
# CORONAVÍRUS

## Boletim Epidemiológico

26 de setembro de 2021

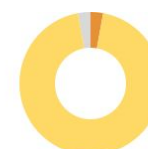
### OCUPAÇÃO DE LEITOS DE UTI POR MACRORREGIÃO - SUS

#### SANTA CATARINA (TOTAL)



	TOTAL	ADULTO	PEDIÁTRICO	NEONATAL
Leitos ativos	<b>1.795</b>	<b>1.493</b>	<b>114</b>	<b>188</b>
Taxa de ocupação	<b>63,9%</b>	<b>59,5%</b>	<b>72,8%</b>	<b>93,6%</b>
Ocupados por Covid-19	<b>325</b> (18,1%)	<b>321</b> (21,5%)	<b>3</b> (2,6%)	<b>1</b> (0,5%)
Outras enfermidades	<b>822</b> (45,8%)	<b>567</b> (38,0%)	<b>80</b> (70,2%)	<b>175</b> (93,1%)
Livres	<b>648</b> (36,1%)	<b>605</b> (40,5%)	<b>31</b> (27,2%)	<b>12</b> (6,4%)

#### GRANDE FLORIANÓPOLIS



	TOTAL	ADULTO	PEDIÁTRICO	NEONATAL
Leitos ativos	<b>284</b>	<b>229</b>	<b>20</b>	<b>35</b>
Taxa de ocupação	<b>70,1%</b>	<b>66,4%</b>	<b>65,0%</b>	<b>97,1%</b>
Ocupados por Covid-19	<b>48</b> (16,9%)	<b>47</b> (20,5%)	<b>0</b> (0,0%)	<b>1</b> (2,9%)
Outras enfermidades	<b>151</b> (53,2%)	<b>105</b> (45,9%)	<b>13</b> (65,0%)	<b>33</b> (94,3%)
Livres	<b>85</b> (29,9%)	<b>77</b> (33,6%)	<b>7</b> (35,0%)	<b>1</b> (2,9%)

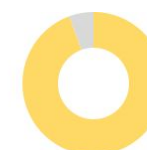
### OCUPAÇÃO DE LEITOS DE UTI POR MACRORREGIÃO - SUS

#### FOZ DO RIO ITAJAÍ



	TOTAL	ADULTO	PEDIÁTRICO	NEONATAL
Leitos ativos	<b>170</b>	<b>140</b>	<b>14</b>	<b>16</b>
Taxa de ocupação	<b>52,4%</b>	<b>47,1%</b>	<b>50,0%</b>	<b>100,0%</b>
Ocupados por Covid-19	<b>29</b> (17,1%)	<b>29</b> (20,7%)	<b>0</b> (0,0%)	<b>0</b> (0,0%)
Outras enfermidades	<b>60</b> (35,3%)	<b>37</b> (26,4%)	<b>7</b> (50,0%)	<b>16</b> (100,0%)
Livres	<b>81</b> (47,6%)	<b>74</b> (52,9%)	<b>7</b> (50,0%)	<b>0</b> (0,0%)

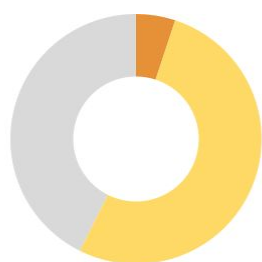
#### GRANDE OESTE



	TOTAL	ADULTO	PEDIÁTRICO	NEONATAL
Leitos ativos	<b>192</b>	<b>167</b>	<b>7</b>	<b>18</b>
Taxa de ocupação	<b>64,1%</b>	<b>59,3%</b>	<b>100,0%</b>	<b>94,4%</b>
Ocupados por Covid-19	<b>59</b> (30,7%)	<b>59</b> (35,3%)	<b>0</b> (0,0%)	<b>0</b> (0,0%)
Outras enfermidades	<b>64</b> (33,3%)	<b>40</b> (24,0%)	<b>7</b> (100,0%)	<b>17</b> (94,4%)
Livres	<b>69</b> (35,9%)	<b>68</b> (40,7%)	<b>0</b> (0,0%)	<b>1</b> (5,6%)

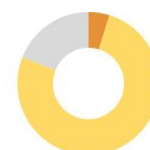
### OCUPAÇÃO DE LEITOS DE UTI POR MACRORREGIÃO - SUS

#### MEIO OESTE E SERRA CATARINENSE



	TOTAL		ADULTO		PEDIÁTRICO		NEONATAL	
Leitos ativos	237		194		17		26	
Taxa de ocupação	57,4%		51,0%		64,7%		100,0%	
Ocupados por Covid-19	12	5,1%	12	6,2%	0	0,0%	0	0,0%
Outras enfermidades	124	52,3%	87	44,8%	11	64,7%	26	100,0%
Livres	101	42,6%	95	49,0%	6	35,3%	0	0,0%

#### PLANALTO NORTE E NORDESTE



	TOTAL		ADULTO		PEDIÁTRICO		NEONATAL	
Leitos ativos	394		317		21		56	
Taxa de ocupação	83,2%		82,0%		81,0%		91,1%	
Ocupados por Covid-19	121	30,7%	120	37,9%	1	4,8%	0	0,0%
Outras enfermidades	207	52,5%	140	44,2%	16	76,2%	51	91,1%
Livres	66	16,8%	57	18,0%	4	19,0%	5	8,9%



### OCUPAÇÃO DE LEITOS DE UTI POR MACRORREGIÃO - SUS

#### SUL



	TOTAL	ADULTO	PEDIÁTRICO	NEONATAL
Leitos ativos	<b>236</b>	<b>200</b>	<b>12</b>	<b>24</b>
Taxa de ocupação	<b>51,3%</b>	<b>47,0%</b>	<b>66,7%</b>	<b>79,2%</b>
Ocupados por Covid-19	<b>23</b> (9,7%)	<b>21</b> (10,5%)	<b>2</b> (16,7%)	<b>0</b> (0,0%)
Outras enfermidades	<b>98</b> (41,5%)	<b>73</b> (36,5%)	<b>6</b> (50,0%)	<b>19</b> (79,2%)
Livres	<b>115</b> (48,7%)	<b>106</b> (53,0%)	<b>4</b> (33,3%)	<b>5</b> (20,8%)

#### VALE DO ITAJAÍ



	TOTAL	ADULTO	PEDIÁTRICO	NEONATAL
Leitos ativos	<b>282</b>	<b>246</b>	<b>23</b>	<b>13</b>
Taxa de ocupação	<b>53,5%</b>	<b>48,0%</b>	<b>87,0%</b>	<b>100,0%</b>
Ocupados por Covid-19	<b>33</b> (11,7%)	<b>33</b> (13,4%)	<b>0</b> (0,0%)	<b>0</b> (0,0%)
Outras enfermidades	<b>118</b> (41,8%)	<b>85</b> (34,6%)	<b>20</b> (87,0%)	<b>13</b> (100,0%)
Livres	<b>131</b> (46,5%)	<b>128</b> (52,0%)	<b>3</b> (13,0%)	<b>0</b> (0,0%)



### SOLICITAÇÕES DE TRANSFERÊNCIA PARA LEITOS DE UTI COVID-19

Dados encaminhados pelos hospitais à Central de Regulação de Internações Macrorregionais

<b>GRANDE OESTE - CHAPECÓ</b>	<b>0</b>
<b>MEIO OESTE - JOAÇABA</b>	<b>0</b>
<b>SERRA - LAGES</b>	<b>0</b>
<b>NORTE - JOINVILLE</b>	<b>0</b>
<b>VALE - BLUMENAU</b>	<b>0</b>
<b>FOZ - ITAJAÍ</b>	<b>0</b>
<b>SUL - CRICIÚMA</b>	<b>0</b>
<b>GRANDE FLORIANÓPOLIS</b>	<b>0</b>
<b>TOTAL</b>	<b>0</b>

# CORONAVÍRUS

## Boletim Epidemiológico

26 de setembro de 2021

### CASOS, ÓBITOS, RECUPERADOS E ATIVOS POR MUNICÍPIO E MACRORREGIÃO

<b>GRANDE FLORIANÓPOLIS</b>	<b>192540</b>	<b>2628</b>	<b>188314</b>	<b>1598</b>
- Águas Mornas	739	10	725	4
- Alfredo Wagner	1103	7	1095	1
- Angelina	565	2	562	1
- Anitápolis	360	5	355	0
- Antônio Carlos	1677	27	1642	8
- Biguaçu	11620	169	11383	68
- Canelinha	1503	17	1471	15
- Florianópolis	81395	1054	79687	654
- Garopaba	3492	44	3422	26
- Governador Celso Ramos	2816	28	2765	23
- Leoberto Leal	355	2	351	2
- Major Gercino	359	6	341	12
- Nova Trento	2252	18	2192	42
- Palhoça	29736	344	29138	254
- Paulo Lopes	1332	15	1302	15
- Rancho Queimado	520	3	510	7
- Santo Amaro da Imperatriz	3898	79	3781	38
- São Bonifácio	486	7	470	9
- São João Batista	5146	97	4987	62
- São José	35586	598	34662	326
- São Pedro de Alcântara	757	11	744	2
- Tijucas	6843	85	6729	29

<b>VALE DO ITAJAÍ</b>	<b>173440</b>	<b>2254</b>	<b>170113</b>	<b>1073</b>
- Agrolândia	1727	29	1688	10
- Agronômica	682	14	664	4
- Apiúna	908	18	886	4
- Ascurra	1314	13	1287	14
- Atalanta	512	11	501	0
- Aurora	906	17	876	13
- Benedito Novo	1080	20	1047	13
- Blumenau	59751	660	58674	417
- Botuverá	967	10	954	3
- Braço do Trombudo	739	7	729	3
- Brusque	30221	319	29753	149
- Chapadão do Lageado	412	6	403	3
- Dona Emma	503	4	496	3
- Doutor Pedrinho	488	6	482	0

- Gaspar	8948	188	8698	62
- Guabiruba	3975	47	3921	7
- Ibirama	1904	39	1847	18
- Imbuia	657	10	647	0
- Indaial	10874	134	10696	44
- Ituporanga	3986	68	3889	29
- José Boiteux	697	9	683	5
- Laurentino	1240	11	1219	10
- Lontras	1267	26	1231	10
- Mirim Doce	326	6	320	0
- Petrolândia	867	27	831	9
- Pomerode	5994	73	5889	32
- Pouso Redondo	1912	40	1854	18
- Presidente Getúlio	1925	39	1883	3
- Presidente Nereu	146	4	141	1
- Rio do Campo	666	8	650	8
- Rio do Oeste	907	16	877	14
- Rio do Sul	9682	138	9456	88
- Rio dos Cedros	996	26	970	0
- Rodeio	1606	29	1574	3
- Salete	938	9	925	4
- Santa Terezinha	576	7	560	9
- Taió	2510	23	2475	12
- Timbó	7653	91	7546	16
- Trombudo Central	1302	25	1268	9
- Vidal Ramos	714	12	698	4
- Vitor Meireles	538	10	515	13
- Witmarsum	424	5	410	9

<b>FOZ DO RIO ITAJAÍ</b>	<b>128470</b>	<b>2145</b>	<b>125393</b>	<b>932</b>
- Balneário Camboriú	27507	415	26806	286
- Balneário Piçarras	5397	61	5314	22
- Bombinhas	3653	64	3573	16
- Camboriú	14303	172	14020	111
- Ilhota	2028	38	1986	4
- Itajaí	40377	762	39330	285
- Itapema	12897	249	12609	39
- Luiz Alves	2289	13	2269	7
- Navegantes	11000	212	10706	82

# CORONAVÍRUS

## Boletim Epidemiológico

26 de setembro de 2021

### CASOS, ÓBITOS, RECUPERADOS E ATIVOS POR MUNICÍPIO E MACRORREGIÃO

- Penha	6055	102	5920	33	- Cocal do Sul	3683	63	3612	8
- Porto Belo	2964	57	2860	47	- Criciúma	38702	651	37883	168
<b>PL. NORTE E NORDESTE</b>	<b>234994</b>	<b>3973</b>	<b>228972</b>	<b>2049</b>	- Ermo	369	5	363	1
- Araquari	4243	87	4114	42	- Forquilha	6585	63	6502	20
- Balneário Barra do Sul	1572	48	1508	16	- Grão-Pará	1454	12	1419	23
- Barra Velha	4977	125	4816	36	- Gravatal	2202	50	2140	12
- Bela Vista do Toldo	90	4	82	4	- Içara	7723	132	7544	47
- Campo Alegre	1405	40	1332	33	- Imaruí	1053	22	1031	0
- Canoinhas	7233	114	7060	59	- Imbituba	7010	110	6882	18
- Corupá	2013	40	1968	5	- Jacinto Machado	1471	35	1420	16
- Garuva	2273	33	2229	11	- Jaguaruna	3466	61	3391	14
- Guaramirim	7255	95	7139	21	- Laguna	5846	153	5651	42
- Irineópolis	796	14	770	12	- Lauro Müller	2534	59	2472	3
- Itaiópolis	2813	53	2740	20	- Maracajá	1246	20	1224	2
- Itapoá	3681	72	3557	52	- Meleiro	1299	25	1264	10
- Jaraguá do Sul	34434	426	33798	210	- Morro da Fumaça	3609	44	3553	12
- Joinville	114207	1906	111150	1151	- Morro Grande	578	7	566	5
- Mafra	5580	130	5418	32	- Nova Veneza	3002	36	2950	16
- Major Vieira	343	6	309	28	- Orleans	5464	87	5343	34
- Massaranduba	2937	22	2894	21	- Passo de Torres	1354	28	1316	10
- Monte Castelo	960	23	933	4	- Pedras Grandes	797	23	773	1
- Papanduva	1768	46	1715	7	- Pescaria Brava	2223	26	2192	5
- Porto União	4593	87	4422	84	- Praia Grande	1204	17	1175	12
- Rio Negrinho	5884	127	5738	19	- Rio Fortuna	833	10	820	3
- São Bento do Sul	11606	193	11379	34	- Sangão	1917	14	1894	9
- São Francisco do Sul	7592	161	7337	94	- Santa Rosa de Lima	318	5	312	1
- São João do Itaperiú	674	13	660	1	- Santa Rosa do Sul	1290	26	1244	20
- Schroeder	3774	40	3692	42	- São João do Sul	1073	17	1047	9
- Três Barras	2291	68	2212	11	- São Ludgero	3176	36	3129	11
<b>SUL</b>	<b>179820</b>	<b>3202</b>	<b>175606</b>	<b>1012</b>	- São Martinho	797	15	777	5
- Araranguá	11170	250	10879	41	- Siderópolis	1409	50	1357	2
- Armazém	1461	35	1422	4	- Sombrio	3987	81	3854	52
- Balneário Arroio do Silva	2186	58	2123	5	- Timbé do Sul	955	17	934	4
- Balneário Gaivota	1379	38	1313	28	- Treviso	878	12	866	0
- Balneário Rincão	1495	52	1432	11	- Treze de Maio	1228	14	1201	13
- Braço do Norte	8923	108	8770	45	- Tubarão	21602	452	20937	213
- Capivari de Baixo	4654	83	4543	28	- Turvo	2190	30	2142	18
					- Urussanga	4025	70	3944	11



# CORONAVÍRUS

## Boletim Epidemiológico

26 de setembro de 2021

### CASOS, ÓBITOS, RECUPERADOS E ATIVOS POR MUNICÍPIO E MACRORREGIÃO

MEIO OESTE E SERRA	149914	2752	146436	726
- Abdon Batista	407	4	402	1
- Água Doce	1274	18	1241	15
- Alto Bela Vista	199	3	196	0
- Anita Garibaldi	1217	10	1206	1
- Arabutã	424	10	412	2
- Arroio Trinta	621	14	607	0
- Bocaina do Sul	401	3	395	3
- Bom Jardim da Serra	710	8	702	0
- Bom Retiro	908	21	877	10
- Brunópolis	320	8	303	9
- Caçador	7150	292	6837	21
- Calmon	50	7	43	0
- Campo Belo do Sul	793	23	767	3
- Campos Novos	6010	120	5882	8
- Capão Alto	189	2	183	4
- Capinzal	5116	53	5045	18
- Catanduvas	2079	31	2030	18
- Celso Ramos	459	6	451	2
- Cerro Negro	209	4	204	1
- Concórdia	17513	220	17273	20
- Correia Pinto	2125	60	2052	13
- Curitibanos	5535	189	5274	72
- Erval Velho	889	13	874	2
- Fraiburgo	4960	121	4798	41
- Frei Rogério	366	11	353	2
- Herval d'Oeste	4653	65	4564	24
- Ibiam	266	4	262	0
- Ibicaré	537	8	524	5
- Iomerê	338	10	328	0
- Ipira	471	7	461	3
- Ipumirim	843	10	827	6
- Irani	1708	20	1685	3
- Itá	1163	24	1127	12
- Jaborá	956	11	936	9
- Joaçaba	7050	73	6923	54
- Lacerdópolis	477	4	472	1
- Lages	28492	528	27800	164
- Lebon Régis	1207	58	1141	8

- Lindóia do Sul	965	12	947	6
- Luzerna	1119	16	1097	6
- Macieira	172	6	166	0
- Matos Costa	179	3	175	1
- Monte Carlo	1341	44	1292	5
- Otacílio Costa	3827	64	3750	13
- Ouro	1622	19	1596	7
- Paineira	186	6	180	0
- Palmeira	356	5	349	2
- Peritiba	455	4	451	0
- Pinheiro Preto	566	9	556	1
- Piratuba	604	11	589	4
- Ponte Alta	601	15	581	5
- Ponte Alta do Norte	322	8	314	0
- Presidente Castello Branco	483	4	479	0
- Rio das Antas	717	15	702	0
- Rio Rufino	233	5	226	2
- Salto Veloso	711	8	697	6
- Santa Cecília	1455	31	1422	2
- São Cristóvão do Sul	297	16	281	0
- São Joaquim	3382	82	3254	46
- São José do Cerrito	749	14	732	3
- Seara	3098	36	3046	16
- Tangará	1453	34	1417	2
- Timbó Grande	794	17	776	1
- Treze Tílias	998	14	965	19
- Urubici	741	25	715	1
- Urupema	293	3	289	1
- Vargem	531	4	527	0
- Vargem Bonita	802	8	791	3
- Videira	11487	123	11346	18
- Xavantina	447	5	442	0
- Zortéa	843	13	829	1

GRANDE OESTE	129402	2245	126227	930
- Abelardo Luz	1911	55	1843	13
- Águas de Chapecó	599	10	583	6
- Águas Frias	586	4	582	0
- Anchieta	710	11	698	1

# CORONAVÍRUS

## Boletim Epidemiológico

26 de setembro de 2021

### CASOS, ÓBITOS, RECUPERADOS E ATIVOS POR MUNICÍPIO E MACRORREGIÃO

- Arvoredo	354	5	348	1	- Novo Horizonte	256		254	2
- Bandeirante	431	6	423	2	- Ouro Verde	382	12	369	1
- Barra Bonita	202	2	200	0	- Paial	216	5	208	3
- Belmonte	336	5	330	1	- Palma Sola	1058	17	1028	13
- Bom Jesus	527	9	518	0	- Palmitos	2323	58	2262	3
- Bom Jesus do Oeste	186	6	179	1	- Paraíso	147	7	139	1
- Caibi	711	16	686	9	- Passos Maia	347	13	332	2
- Campo Erê	1490	23	1462	5	- Pinhalzinho	3577	37	3530	10
- Caxambu do Sul	580	10	555	15	- Planalto Alegre	345	11	319	15
- Chapecó	42053	751	40952	350	- Ponte Serrada	1424	52	1350	22
- Cordilheira Alta	617	8	606	3	- Princesa	464	11	453	0
- Coronel Freitas	1768	30	1728	10	- Quilombo	1698	43	1655	0
- Coronel Martins	226	3	221	2	- Riqueza	640	16	620	4
- Cunha Porã	1088	26	1060	2	- Romelândia	430	8	422	0
- Cunhataí	198	1	196	1	- Saltinho	249	5	240	4
- Descanso	1091	19	1068	4	- Santa Helena	212	4	208	0
- Dionísio Cerqueira	2086	50	2035	1	- Santa Terezinha do Progresso	329	4	325	0
- Entre Rios	675	10	660	5	- Santiago do Sul	155	2	153	0
- Faxinal dos Guedes	1979	37	1921	21	- São Bernardino	388	4	382	2
- Flor do Sertão	190		190	0	- São Carlos	1007	21	970	16
- Formosa do Sul	435	8	427	0	- São Domingos	1327	21	1306	0
- Galvão	459	10	449	0	- São João do Oeste	652	9	641	2
- Guaraciaba	2046	27	2016	3	- São José do Cedro	2035	26	2004	5
- Guarujá do Sul	578	11	563	4	- São Lourenço do Oeste	1781	64	1696	21
- Guatambu	870	19	833	18	- São Miguel da Boa Vista	280	7	273	0
- Iporã do Oeste	861	16	842	3	- São Miguel do Oeste	6952	70	6859	23
- Ipuaçú	1071	14	1049	8	- Saudades	996	15	978	3
- Iraceminha	540	4	535	1	- Serra Alta	323	6	311	6
- Irati	315	8	307	0	- Sul Brasil	617	7	599	11
- Itapiranga	2530	19	2504	7	- Tigrinhos	388	2	381	5
- Jardinópolis	399	5	394	0	- Tunápolis	1183	10	1153	20
- Jupiá	309	6	303	0	- União do Oeste	390	12	377	1
- Lajeado Grande	248	5	243	0	- Vargeão	365	7	357	1
- Maravilha	5319	68	5211	40	- Xanxerê	10730	179	10470	81
- Marema	252	13	236	3	- Xaxim	6040	114	5831	95
- Modelo	468	11	451	6	- Outros estados				0
- Mondaiá	1218	12	1199	7	- Outros países				0
- Nova Erechim	694	10	683	1	- Não informado				0
- Nova Itaberaba	490	3	483	4					

### NOTAS EXPLICATIVAS

1 - O número de pacientes recuperados considera aqueles que tenham recebido alta hospitalar e tenham decorridos 14 dias do início dos sintomas sem evolução a óbito. Limitações: por forma de concepção dos sistemas de informação, os casos são registrados de forma única, portanto, pessoas que foram internadas após a inclusão no sistema de informação, ou tenham registrados mais de um evento de internação e alta, ou não estão encerrados no SIVEP-Gripe podem não ser considerados como casos recuperados.

2 - Eventual diferença entre o total de casos confirmados ou óbitos por sexo e o total geral diz respeito a situações em que o sexo não foi informado pelo notificador.



### FONTES

SANTA CATARINA. Centro de Informática e Automação do Estado de Santa Catarina - CIASC. Plataforma BoaVista, com dados da Diretoria de Vigilância Epidemiológica vinculada à Superintendência de Vigilância em Saúde da Secretaria de Estado da Saúde. Acesso em: 26 set2021, 14h22

SANTA CATARINA. Secretaria de Estado da Saúde, Superintendência de Serviços Especializados e Regulação. Acesso em: 26 set2021, 14h06.

BRASIL. Ministério da Saúde. Painel Coronavírus. Disponível em: <https://covid.saude.gov.br/>. Acesso em: 26 set2021, 15h12.

## *Links úteis*

**[www.coronavirus.sc.gov.br](http://www.coronavirus.sc.gov.br)**

Boletins epidemiológicos

Guia de convívio responsável

Tira dúvidas

Triagem online

**Portal da Transparência**

***Clique e conecte-se  
ao Governo de SC***



**[www.coronavirus.sc.gov.br](http://www.coronavirus.sc.gov.br)**

GOVERNO DE  
**SANTA CATARINA**

