

# ***CORONAVÍRUS***

## **Boletim Epidemiológico**

23 de setembro de 2021

# CORONAVÍRUS

## Boletim Epidemiológico

23 de setembro de 2021

### DADOS GERAIS

**1.185.864**

casos confirmados

**+1131**

**165.513**

casos por milhão de habitantes

**+158**

**1.158.269**

pacientes recuperados

**+1190**

**8.435**

casos ativos

**-73**

**19.160**

óbitos

**+14**

**2.674**

óbitos por milhão de habitantes

**+2**

**1,62%**

taxa de letalidade

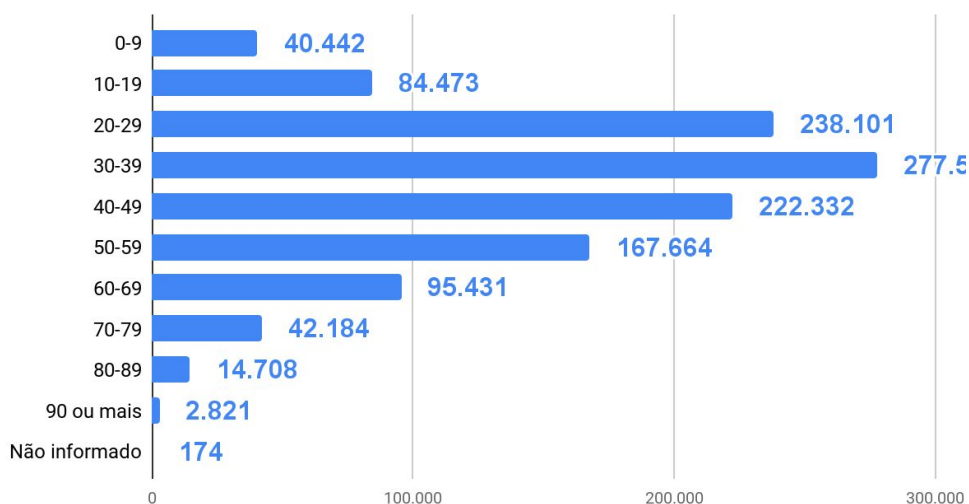
**=**

**7.832.241**

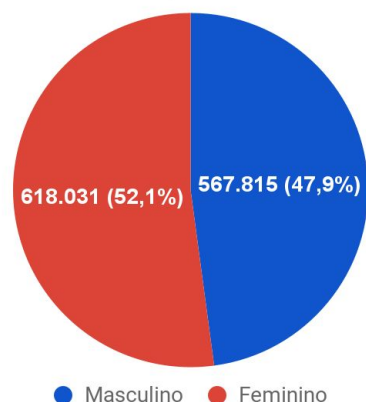
Doses aplicadas de vacina (D1+D2+ única) <sup>16h</sup>

**TESTES** PCR: **1.218.413** Testes Rápidos **1.219.894** Clínico-epidemiológico: **20.292** Em análise (Lacen): **1.960**

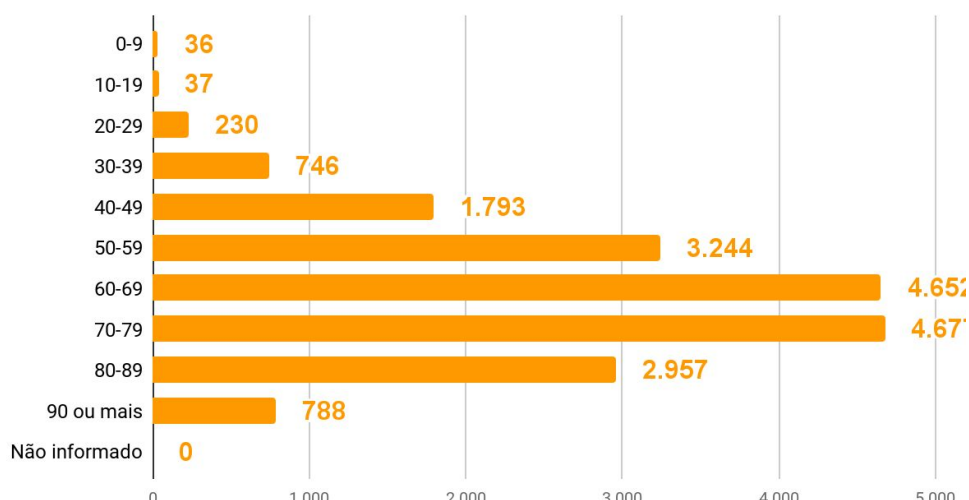
### Casos por faixa etária



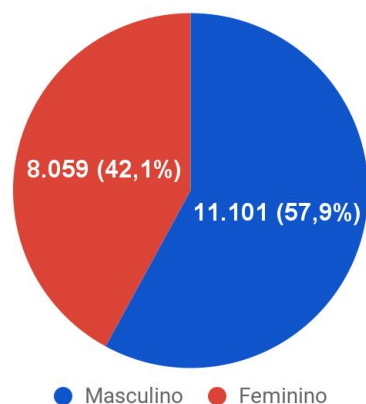
### Casos confirmados por sexo



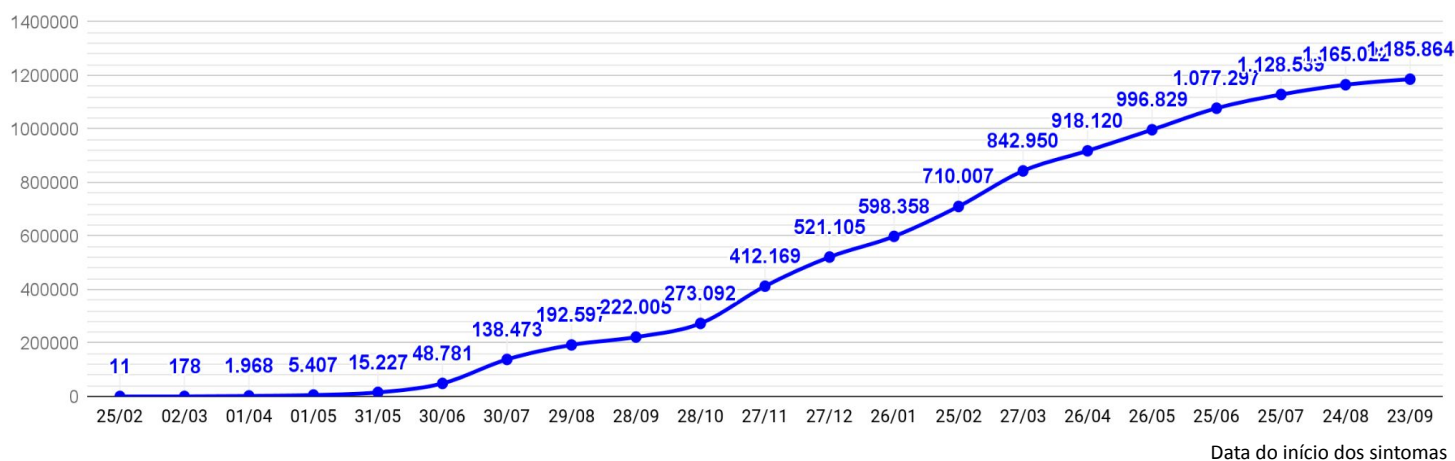
### Óbitos por faixa etária



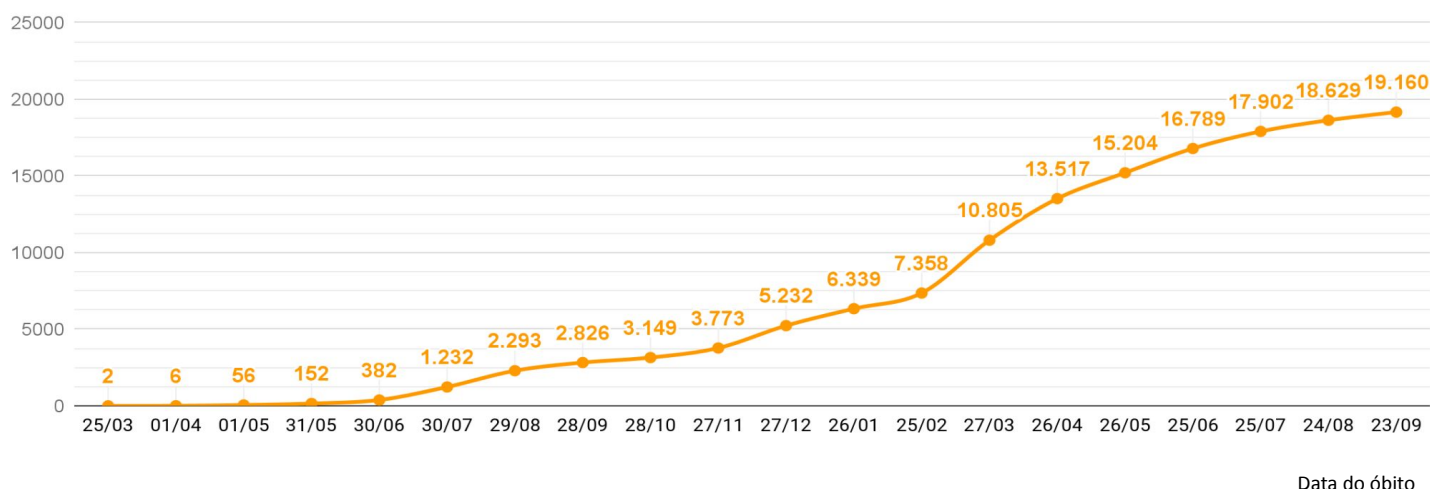
### Óbitos por sexo



### EVOLUÇÃO DO CASOS CONFIRMADOS (ACUMULADO)



### EVOLUÇÃO DOS ÓBITOS (ACUMULADO)



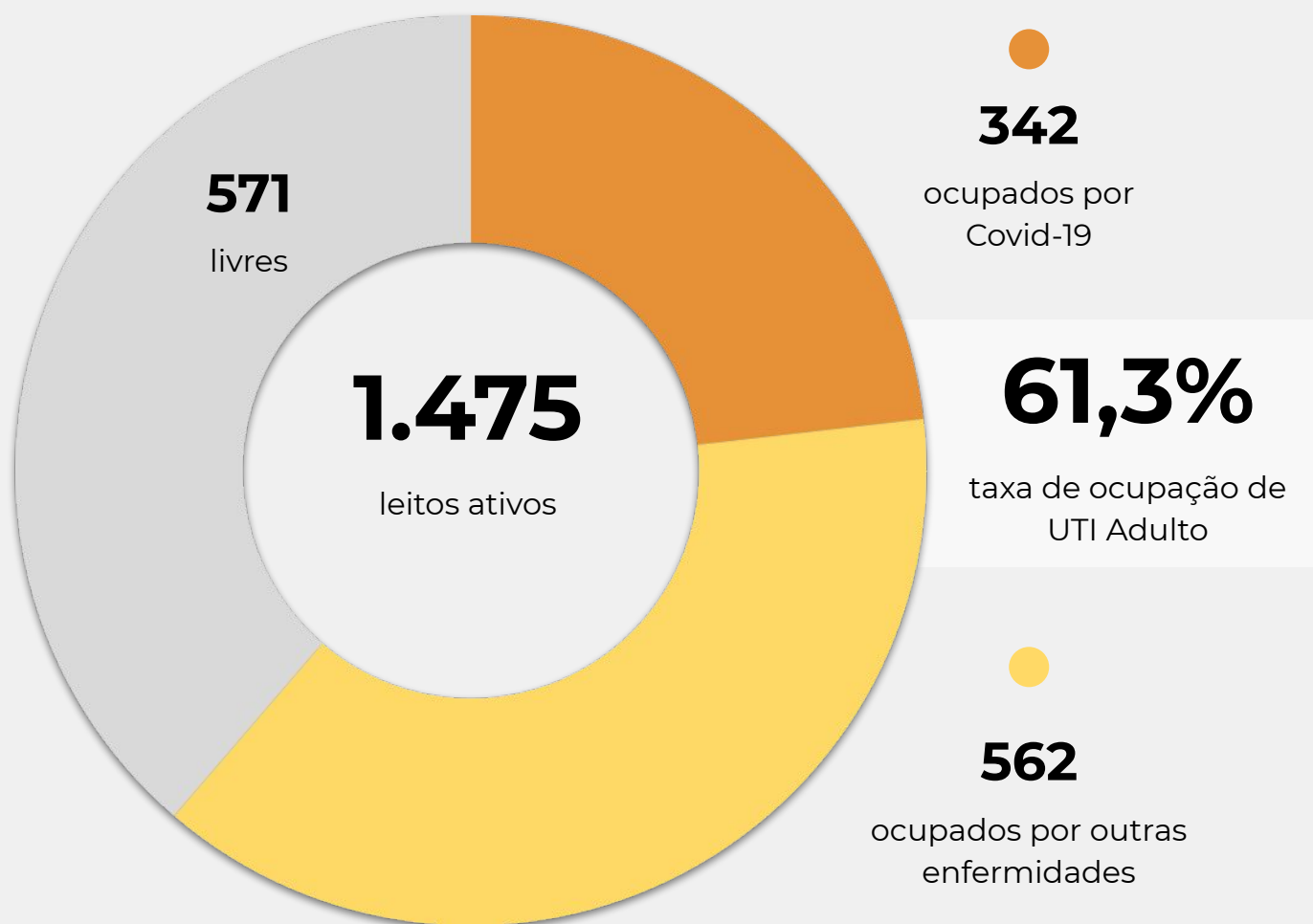
### EVOLUÇÃO DOS CASOS ATIVOS



### OCUPAÇÃO DE LEITOS DE UTI (TOTAL GERAL DO SUS E REDE PRIVADA)

	SUS			REDE PRIVADA			TOTAL		
	Confirmados	Suspeitos	Total	Confirmados	Suspeitos	Total	Confirmados	Suspeitos	TOTAL
Internações em UTI	312	35	<b>347</b>	53	4	<b>57</b>	365	39	<b>404</b>
Ventilação mecânica	126	15	<b>141</b>	36	2	<b>38</b>	162	17	<b>179</b>

### OCUPAÇÃO DE LEITOS DE UTI ADULTO - SUS



**TEMPO MÉDIO DE PERMANÊNCIA NA UTI (PACIENTES COM COVID-19): 13,7 dias**

# CORONAVÍRUS

## Boletim Epidemiológico

23 de setembro de 2021

### OCUPAÇÃO DE LEITOS DE UTI POR MACRORREGIÃO - SUS

#### SANTA CATARINA (TOTAL)



	TOTAL		ADULTO		PEDIÁTRICO		NEONATAL	
Leitos ativos	1.779		1.475		113		191	
Taxa de ocupação	65,1%		61,3%		71,7%		90,6%	
Ocupados por Covid-19	347	19,5%	342	23,2%	5	4,4%	0	0,0%
Outras enfermidades	811	45,6%	562	38,1%	76	67,3%	173	90,6%
Livres	621	34,9%	571	38,7%	32	28,3%	18	9,4%

#### GRANDE FLORIANÓPOLIS



	TOTAL		ADULTO		PEDIÁTRICO		NEONATAL	
Leitos ativos	282		226		20		36	
Taxa de ocupação	67,7%		65,0%		60,0%		88,9%	
Ocupados por Covid-19	43	15,2%	43	19,0%	0	0,0%	0	0,0%
Outras enfermidades	148	52,5%	104	46,0%	12	60,0%	32	88,9%
Livres	91	32,3%	79	35,0%	8	40,0%	4	11,1%

### OCUPAÇÃO DE LEITOS DE UTI POR MACRORREGIÃO - SUS

#### FOZ DO RIO ITAJAÍ



	TOTAL	ADULTO	PEDIÁTRICO	NEONATAL
Leitos ativos	<b>169</b>	<b>139</b>	<b>14</b>	<b>16</b>
Taxa de ocupação	<b>54,4%</b>	<b>50,4%</b>	<b>42,9%</b>	<b>100,0%</b>
Ocupados por Covid-19	<b>32</b> (18,9%)	<b>31</b> (22,3%)	<b>1</b> (7,1%)	<b>0</b> (0,0%)
Outras enfermidades	<b>60</b> (35,5%)	<b>39</b> (28,1%)	<b>5</b> (35,7%)	<b>16</b> (100,0%)
Livres	<b>77</b> (45,6%)	<b>69</b> (49,6%)	<b>8</b> (57,1%)	<b>0</b> (0,0%)

#### GRANDE OESTE



	TOTAL	ADULTO	PEDIÁTRICO	NEONATAL
Leitos ativos	<b>192</b>	<b>167</b>	<b>7</b>	<b>18</b>
Taxa de ocupação	<b>66,1%</b>	<b>63,5%</b>	<b>85,7%</b>	<b>83,3%</b>
Ocupados por Covid-19	<b>66</b> (34,4%)	<b>66</b> (39,5%)	<b>0</b> (0,0%)	<b>0</b> (0,0%)
Outras enfermidades	<b>61</b> (31,8%)	<b>40</b> (24,0%)	<b>6</b> (85,7%)	<b>15</b> (83,3%)
Livres	<b>65</b> (33,9%)	<b>61</b> (36,5%)	<b>1</b> (14,3%)	<b>3</b> (16,7%)

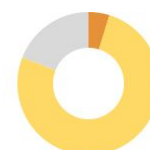
### OCUPAÇÃO DE LEITOS DE UTI POR MACRORREGIÃO - SUS

#### MEIO OESTE E SERRA CATARINENSE



	TOTAL	ADULTO	PEDIÁTRICO	NEONATAL
Leitos ativos	<b>236</b>	<b>192</b>	<b>17</b>	<b>27</b>
Taxa de ocupação	<b>57,2%</b>	<b>50,5%</b>	<b>70,6%</b>	<b>96,3%</b>
Ocupados por Covid-19	<b>14</b> (5,9%)	<b>14</b> (7,3%)	<b>0</b> (0,0%)	<b>0</b> (0,0%)
Outras enfermidades	<b>121</b> (51,3%)	<b>83</b> (43,2%)	<b>12</b> (70,6%)	<b>26</b> (96,3%)
Livres	<b>101</b> (42,8%)	<b>95</b> (49,5%)	<b>5</b> (29,4%)	<b>1</b> (3,7%)

#### PLANALTO NORTE E NORDESTE



	TOTAL	ADULTO	PEDIÁTRICO	NEONATAL
Leitos ativos	<b>382</b>	<b>305</b>	<b>21</b>	<b>56</b>
Taxa de ocupação	<b>88,2%</b>	<b>88,2%</b>	<b>81,0%</b>	<b>91,1%</b>
Ocupados por Covid-19	<b>131</b> (34,3%)	<b>130</b> (42,6%)	<b>1</b> (4,8%)	<b>0</b> (0,0%)
Outras enfermidades	<b>206</b> (53,9%)	<b>139</b> (45,6%)	<b>16</b> (76,2%)	<b>51</b> (91,1%)
Livres	<b>45</b> (11,8%)	<b>36</b> (11,8%)	<b>4</b> (19,0%)	<b>5</b> (8,9%)

### OCUPAÇÃO DE LEITOS DE UTI POR MACRORREGIÃO - SUS

**SUL**



**TOTAL**

**ADULTO**

**PEDIÁTRICO**

**NEONATAL**

Leitos ativos

**235**

**200**

**11**

**24**

Taxa de ocupação

**51,9%**

**47,5%**

**72,7%**

**79,2%**

Ocupados por Covid-19

**26**

11,1%

**23**

11,5%

**3**

27,3%

**0**

0,0%

Outras enfermidades

**96**

40,9%

**72**

36,0%

**5**

45,5%

**19**

79,2%

Livres

**113**

48,1%

**105**

52,5%

**3**

27,3%

**5**

20,8%

**VALE DO ITAJAÍ**



**TOTAL**

**ADULTO**

**PEDIÁTRICO**

**NEONATAL**

Leitos ativos

**283**

**246**

**23**

**14**

Taxa de ocupação

**54,4%**

**48,8%**

**87,0%**

**100,0%**

Ocupados por Covid-19

**35**

12,4%

**35**

14,2%

**0**

0,0%

**0**

0,0%

Outras enfermidades

**119**

42,0%

**85**

34,6%

**20**

87,0%

**14**

100,0%

Livres

**129**

45,6%

**126**

51,2%

**3**

13,0%

**0**

0,0%



### SOLICITAÇÕES DE TRANSFERÊNCIA PARA LEITOS DE UTI COVID-19

Dados encaminhados pelos hospitais à Central de Regulação de Internações Macrorregionais

<b>GRANDE OESTE - CHAPECÓ</b>	<b>0</b>
<b>MEIO OESTE - JOAÇABA</b>	<b>0</b>
<b>SERRA - LAGES</b>	<b>0</b>
<b>NORTE - JOINVILLE</b>	<b>0</b>
<b>VALE - BLUMENAU</b>	<b>0</b>
<b>FOZ - ITAJAÍ</b>	<b>0</b>
<b>SUL - CRICIÚMA</b>	<b>0</b>
<b>GRANDE FLORIANÓPOLIS</b>	<b>0</b>
<b>TOTAL</b>	<b>0</b>

# CORONAVÍRUS

## Boletim Epidemiológico

23 de setembro de 2021

### CASOS, ÓBITOS, RECUPERADOS E ATIVOS POR MUNICÍPIO E MACRORREGIÃO

<b>GRANDE FLORIANÓPOLIS</b>	<b>192139</b>	<b>2626</b>	<b>187953</b>	<b>1560</b>
- Águas Mornas	737	10	725	2
- Alfredo Wagner	1103	7	1095	1
- Angelina	565	2	562	1
- Anitápolis	360	5	355	0
- Antônio Carlos	1675	27	1639	9
- Biguaçu	11601	169	11347	85
- Canelinha	1499	17	1471	11
- Florianópolis	81233	1054	79560	619
- Garopaba	3488	44	3418	26
- Governador Celso Ramos	2805	28	2754	23
- Leoberto Leal	355	2	351	2
- Major Gercino	357	6	341	10
- Nova Trento	2233	18	2171	44
- Palhoça	29660	343	29074	243
- Paulo Lopes	1330	15	1296	19
- Rancho Queimado	514	3	507	4
- Santo Amaro da Imperatriz	3885	78	3763	44
- São Bonifácio	485	7	468	10
- São João Batista	5140	97	4984	59
- São José	35520	598	34619	303
- São Pedro de Alcântara	757	11	744	2
- Tijucas	6837	85	6709	43

<b>VALE DO ITAJAÍ</b>	<b>173069</b>	<b>2250</b>	<b>169807</b>	<b>1012</b>
- Agrolândia	1727	29	1688	10
- Agronômica	679	14	662	3
- Apiúna	907	18	887	2
- Ascurra	1308	13	1284	11
- Atalanta	512	11	501	0
- Aurora	899	17	875	7
- Benedito Novo	1079	20	1045	14
- Blumenau	59599	660	58533	406
- Botuverá	963	10	950	3
- Braço do Trombudo	741	7	731	3
- Brusque	30162	317	29703	142
- Chapadão do Lageado	410	6	403	1
- Dona Emma	502	4	496	2
- Doutor Pedrinho	488	6	481	1

- Gaspar	8916	187	8690	39
- Guabiruba	3970	47	3916	7
- Ibirama	1897	39	1839	19
- Imbuia	657	10	647	0
- Indaial	10844	134	10677	33
- Ituporanga	3979	68	3876	35
- José Boiteux	697	9	683	5
- Laurentino	1239	11	1219	9
- Lontras	1266	26	1229	11
- Mirim Doce	326	6	320	0
- Petrolândia	865	27	823	15
- Pomerode	5981	73	5875	33
- Pouso Redondo	1911	40	1852	19
- Presidente Getúlio	1922	39	1880	3
- Presidente Nereu	146	4	140	2
- Rio do Campo	662	8	648	6
- Rio do Oeste	907	16	877	14
- Rio do Sul	9675	138	9455	82
- Rio dos Cedros	996	26	970	0
- Rodeio	1605	28	1574	3
- Salete	937	9	925	3
- Santa Terezinha	575	7	558	10
- Taió	2509	23	2473	13
- Timbó	7647	91	7540	16
- Trombudo Central	1298	25	1268	5
- Vidal Ramos	710	12	695	3
- Vitor Meireles	534	10	511	13
- Witmarsum	422	5	408	9

<b>FOZ DO RIO ITAJAÍ</b>	<b>128124</b>	<b>2144</b>	<b>125044</b>	<b>936</b>
- Balneário Camboriú	27431	414	26723	294
- Balneário Piçarras	5388	61	5298	29
- Bombinhas	3647	64	3568	15
- Camboriú	14255	172	13977	106
- Ilhota	2025	38	1984	3
- Itajaí	40245	762	39189	294
- Itapema	12866	249	12593	24
- Luiz Alves	2287	13	2265	9
- Navegantes	10981	212	10685	84

# CORONAVÍRUS

## Boletim Epidemiológico

23 de setembro de 2021

### CASOS, ÓBITOS, RECUPERADOS E ATIVOS POR MUNICÍPIO E MACRORREGIÃO

- Penha	6049	102	5905	42	- Cocal do Sul	3679	63	3608	8
- Porto Belo	2950	57	2857	36	- Criciúma	38639	651	37836	152
<b>PL. NORTE E NORDESTE</b>	<b>234159</b>	<b>3956</b>	<b>228076</b>	<b>2127</b>	- Ermo	368	5	363	0
- Araquari	4227	87	4098	42	- Forquilha	6573	63	6497	13
- Balneário Barra do Sul	1571	48	1500	23	- Grão-Pará	1453	12	1408	33
- Barra Velha	4982	125	4819	38	- Gravatal	2200	50	2140	10
- Bela Vista do Toldo	89	4	81	4	- Içara	7706	132	7524	50
- Campo Alegre	1398	40	1332	26	- Imaruí	1053	22	1030	1
- Canoinhas	7220	114	7045	61	- Imbituba	7005	110	6875	20
- Corupá	2011	40	1966	5	- Jacinto Machado	1467	35	1416	16
- Garuva	2277	33	2231	13	- Jaguaruna	3462	61	3388	13
- Guaramirim	7077	95	6967	15	- Laguna	5837	152	5645	40
- Irineópolis	793	14	769	10	- Lauro Müller	2533	59	2471	3
- Itaiópolis	2810	53	2737	20	- Maracajá	1246	20	1224	2
- Itapoá	3675	72	3540	63	- Meleiro	1295	25	1259	11
- Jaraguá do Sul	34232	425	33615	192	- Morro da Fumaça	3606	44	3551	11
- Joinville	113931	1892	110802	1237	- Morro Grande	578	7	561	10
- Mafra	5575	130	5396	49	- Nova Veneza	3001	36	2954	11
- Major Vieira	327	6	307	14	- Orleans	5447	87	5339	21
- Massaranduba	2926	22	2889	15	- Passo de Torres	1349	28	1313	8
- Monte Castelo	958	22	933	3	- Pedras Grandes	796	23	772	1
- Papanduva	1764	46	1712	6	- Pescaria Brava	2220	26	2191	3
- Porto União	4566	87	4402	77	- Praia Grande	1204	17	1175	12
- Rio Negrinho	5870	127	5733	10	- Rio Fortuna	833	10	820	3
- São Bento do Sul	11601	192	11352	57	- Sangão	1916	14	1893	9
- São Francisco do Sul	7554	161	7296	97	- Santa Rosa de Lima	318	5	312	1
- São João do Itaperiú	673	13	660	0	- Santa Rosa do Sul	1284	26	1241	17
- Schroeder	3768	40	3686	42	- São João do Sul	1074	17	1047	10
- Três Barras	2284	68	2208	8	- São Ludgero	3173	36	3128	9
<b>SUL</b>	<b>179576</b>	<b>3199</b>	<b>175419</b>	<b>958</b>	- São Martinho	795	15	777	3
- Araranguá	11165	250	10874	41	- Siderópolis	1409	50	1357	2
- Armazém	1460	35	1421	4	- Sombrio	4017	81	3886	50
- Balneário Arroio do Silva	2185	58	2121	6	- Timbé do Sul	955	17	931	7
- Balneário Gaivota	1375	38	1310	27	- Treviso	878	12	866	0
- Balneário Rincão	1488	52	1427	9	- Treze de Maio	1228	14	1201	13
- Braço do Norte	8908	108	8753	47	- Tubarão	21538	450	20896	192
- Capivari de Baixo	4653	83	4535	35	- Turvo	2187	30	2139	18
					- Urussanga	4020	70	3944	6

# CORONAVÍRUS

## Boletim Epidemiológico

23 de setembro de 2021

### CASOS, ÓBITOS, RECUPERADOS E ATIVOS POR MUNICÍPIO E MACRORREGIÃO

MEIO OESTE E SERRA	149727	2751	146261	715
- Abdon Batista	407	4	402	1
- Água Doce	1270	18	1236	16
- Alto Bela Vista	199	3	196	0
- Anita Garibaldi	1217	10	1205	2
- Arabutã	424	10	412	2
- Arroio Trinta	621	14	607	0
- Bocaina do Sul	401	3	395	3
- Bom Jardim da Serra	709	8	700	1
- Bom Retiro	907	21	877	9
- Brunópolis	320	8	300	12
- Caçador	7147	292	6831	24
- Calmon	51	7	43	1
- Campo Belo do Sul	793	23	767	3
- Campos Novos	6009	120	5880	9
- Capão Alto	189	2	183	4
- Capinzal	5111	53	5042	16
- Catanduvas	2079	31	2027	21
- Celso Ramos	459	6	451	2
- Cerro Negro	209	4	204	1
- Concórdia	17452	220	17216	16
- Correia Pinto	2123	60	2050	13
- Curitibanos	5512	188	5250	74
- Erval Velho	889	13	874	2
- Fraiburgo	4954	121	4788	45
- Frei Rogério	364	11	353	0
- Herval d'Oeste	4651	65	4561	25
- Ibiam	266	4	262	0
- Ibicaré	535	8	524	3
- Iomerê	338	10	328	0
- Ipira	469	7	459	3
- Ipumirim	840	10	824	6
- Irani	1708	20	1684	4
- Itá	1159	24	1126	9
- Jaborá	956	11	935	10
- Joaçaba	7041	73	6915	53
- Lacerdópolis	477	4	472	1
- Lages	28467	528	27785	154
- Lebon Régis	1204	58	1140	6

- Lindóia do Sul	960	12	945	3
- Luzerna	1118	16	1097	5
- Macieira	172	6	166	0
- Matos Costa	177	3	174	0
- Monte Carlo	1340	44	1291	5
- Otacílio Costa	3827	64	3751	12
- Ouro	1621	19	1596	6
- Paineira	186	6	180	0
- Palmeira	356	5	349	2
- Peritiba	455	4	451	0
- Pinheiro Preto	566	9	556	1
- Piratuba	603	11	589	3
- Ponte Alta	601	15	580	6
- Ponte Alta do Norte	322	8	314	0
- Presidente Castello Branco	483	4	479	0
- Rio das Antas	717	15	702	0
- Rio Rufino	233	5	226	2
- Salto Veloso	711	8	697	6
- Santa Cecília	1461	31	1429	1
- São Cristóvão do Sul	297	16	281	0
- São Joaquim	3370	82	3236	52
- São José do Cerrito	749	14	732	3
- Seara	3095	36	3043	16
- Tangará	1453	34	1417	2
- Timbó Grande	794	17	776	1
- Treze Tílias	992	14	962	16
- Urubici	741	25	715	1
- Urupema	293	3	289	1
- Vargem	531	4	527	0
- Vargem Bonita	802	8	791	3
- Videira	11484	123	11345	16
- Xavantina	447	5	442	0
- Zortéa	843	13	829	1

GRANDE OESTE	129070	2234	125709	1127
- Abelardo Luz	1896	55	1826	15
- Águas de Chapecó	598	9	579	10
- Águas Frias	586	4	581	1
- Anchieta	710	11	698	1

# CORONAVÍRUS

## Boletim Epidemiológico

23 de setembro de 2021

### CASOS, ÓBITOS, RECUPERADOS E ATIVOS POR MUNICÍPIO E MACRORREGIÃO

- Arvoredo	344	5	337	2	- Novo Horizonte	256		253	3
- Bandeirante	431	6	419	6	- Ouro Verde	382	12	369	1
- Barra Bonita	202	2	200	0	- Paial	214	5	208	1
- Belmonte	335	5	330	0	- Palma Sola	1054	17	1023	14
- Bom Jesus	527	9	517	1	- Palmitos	2319	58	2253	8
- Bom Jesus do Oeste	186	6	179	1	- Paraíso	147	7	139	1
- Caibi	709	16	684	9	- Passos Maia	346	13	332	1
- Campo Erê	1490	23	1459	8	- Pinhalzinho	3572	37	3529	6
- Caxambu do Sul	574	10	550	14	- Planalto Alegre	341	11	315	15
- Chapecó	41945	746	40778	421	- Ponte Serrada	1424	52	1347	25
- Cordilheira Alta	614	8	603	3	- Princesa	464	11	453	0
- Coronel Freitas	1763	27	1723	13	- Quilombo	1698	43	1655	0
- Coronel Martins	226	3	221	2	- Riqueza	638	16	619	3
- Cunha Porã	1087	26	1058	3	- Romelândia	430	8	422	0
- Cunchataí	198	1	196	1	- Saltinho	249	5	239	5
- Descanso	1090	19	1068	3	- Santa Helena	212	4	208	0
- Dionísio Cerqueira	2086	50	2034	2	- Santa Terezinha do Progresso	329	4	325	0
- Entre Rios	670	10	658	2	- Santiago do Sul	155	2	153	0
- Faxinal dos Guedes	1975	37	1908	30	- São Bernardino	388	4	382	2
- Flor do Sertão	190		190	0	- São Carlos	997	21	965	11
- Formosa do Sul	433	8	423	2	- São Domingos	1327	21	1306	0
- Galvão	459	10	449	0	- São João do Oeste	651	9	640	2
- Guaraciaba	2045	27	2010	8	- São José do Cedro	2033	26	2000	7
- Guarujá do Sul	578	11	563	4	- São Lourenço do Oeste	1756	64	1673	19
- Guatambu	865	19	830	16	- São Miguel da Boa Vista	280	7	273	0
- Iporã do Oeste	861	16	841	4	- São Miguel do Oeste	6927	70	6837	20
- Ipuaçú	1071	14	1049	8	- Saudades	996	14	978	4
- Iraceminha	540	4	535	1	- Serra Alta	322	6	311	5
- Irati	315	8	307	0	- Sul Brasil	616	7	599	10
- Itapiranga	2530	19	2503	8	- Tigrinhos	384	2	375	7
- Jardinópolis	399	5	393	1	- Tunápolis	1183	10	1152	21
- Jupiá	309	6	303	0	- União do Oeste	388	12	374	2
- Lajeado Grande	248	5	243	0	- Vargeão	364	7	355	2
- Maravilha	5307	68	5200	39	- Xanxerê	10717	178	10441	98
- Marema	252	13	229	10	- Xaxim	6007	114	5724	169
- Modelo	468	11	450	7	- Outros estados				0
- Mondaiá	1212	12	1196	4	- Outros países				0
- Nova Erechim	690	10	680	0	- Não informado				0
- Nova Itaberaba	490	3	482	5					

### NOTAS EXPLICATIVAS

1 - O número de pacientes recuperados considera aqueles que tenham recebido alta hospitalar e tenham decorridos 14 dias do início dos sintomas sem evolução a óbito. Limitações: por forma de concepção dos sistemas de informação, os casos são registrados de forma única, portanto, pessoas que foram internadas após a inclusão no sistema de informação, ou tenham registrados mais de um evento de internação e alta, ou não estão encerrados no SIVEP-Gripe podem não ser considerados como casos recuperados.

2 - Eventual diferença entre o total de casos confirmados ou óbitos por sexo e o total geral diz respeito a situações em que o sexo não foi informado pelo notificador.

### FONTES

SANTA CATARINA. Centro de Informática e Automação do Estado de Santa Catarina - CIASC. Plataforma BoaVista, com dados da Diretoria de Vigilância Epidemiológica vinculada à Superintendência de Vigilância em Saúde da Secretaria de Estado da Saúde. Acesso em: 23 set 2021, 14h22

SANTA CATARINA. Secretaria de Estado da Saúde, Superintendência de Serviços Especializados e Regulação. Acesso em: 23 set 2021, 14h06.

BRASIL. Ministério da Saúde. Painel Coronavírus. Disponível em: <https://covid.saude.gov.br/>. Acesso em: 23 set 2021, 15h12.

## *Links úteis*

**[www.coronavirus.sc.gov.br](http://www.coronavirus.sc.gov.br)**

Boletins epidemiológicos

Guia de convívio responsável

Tira dúvidas

Triagem online

**Portal da Transparência**

***Clique e conecte-se  
ao Governo de SC***



**[www.coronavirus.sc.gov.br](http://www.coronavirus.sc.gov.br)**

GOVERNO DE  
**SANTA CATARINA**

