

CORONAVÍRUS

Boletim Epidemiológico

21 de setembro de 2021

CORONAVÍRUS

Boletim Epidemiológico

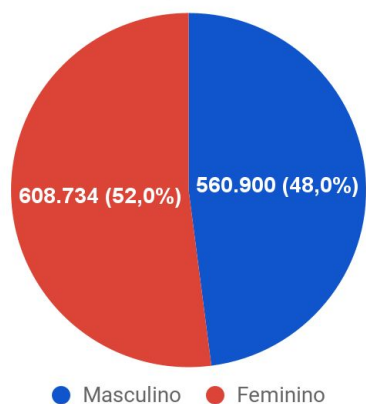
21 de setembro de 2021

DADOS GERAIS

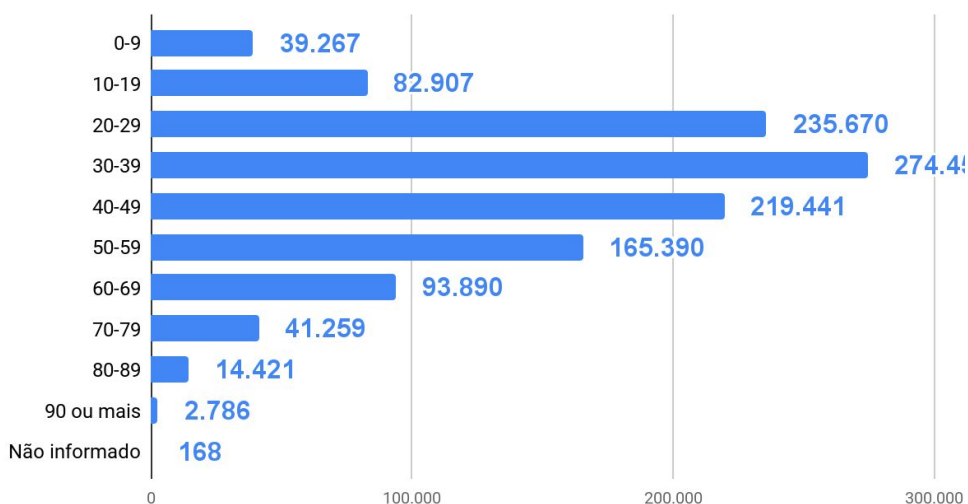
1.169.652 casos confirmados +321	163.250 casos por milhão de habitantes +45	1.145.590 pacientes recuperados +216	4.943 casos ativos +84
19.119 óbitos +21	2.668 óbitos por milhão de habitantes +2	1,63% taxa de letalidade =	7.791.958 Doses aplicadas de vacina (D1+D2+ única) ^{16h}

TESTES PCR: **1.278.416** Testes Rápidos **1.419.576** Clínico-epidemiológico: **19.607** Em análise (Lacen): **986**

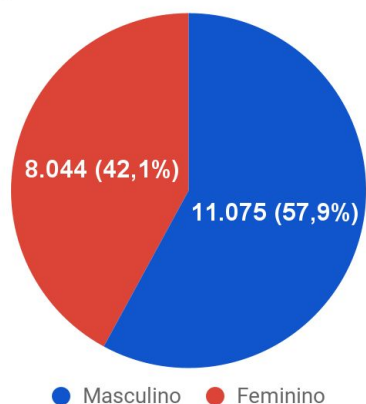
Casos confirmados por sexo



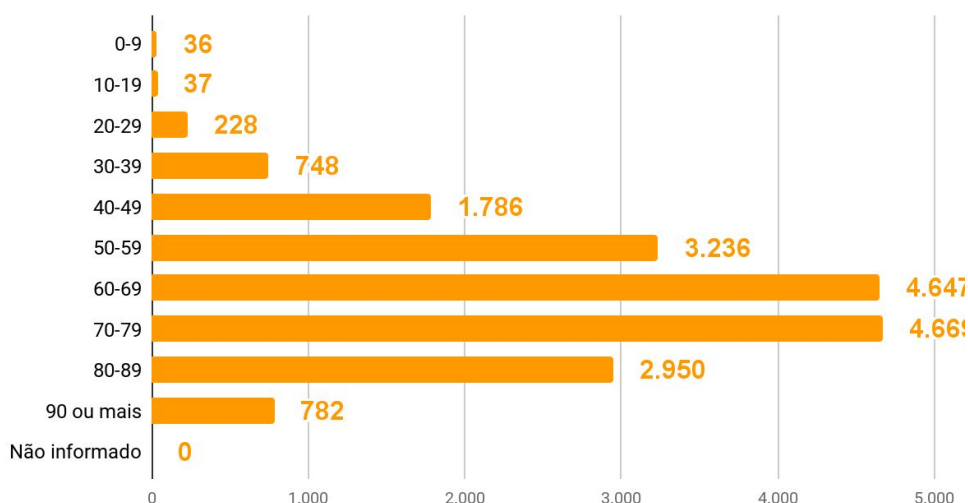
Casos por faixa etária



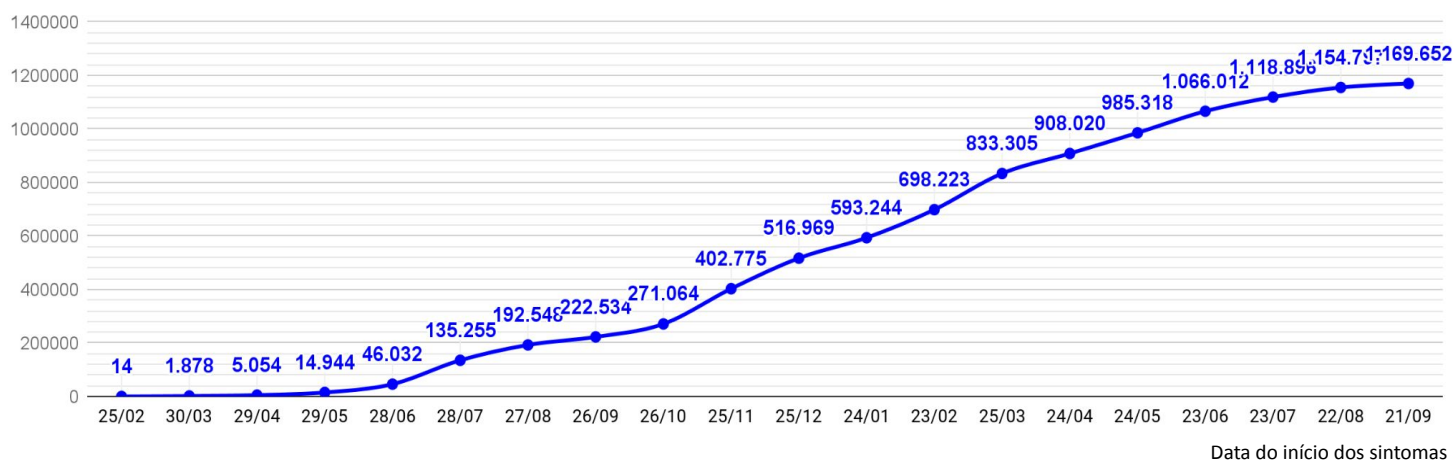
Óbitos por sexo



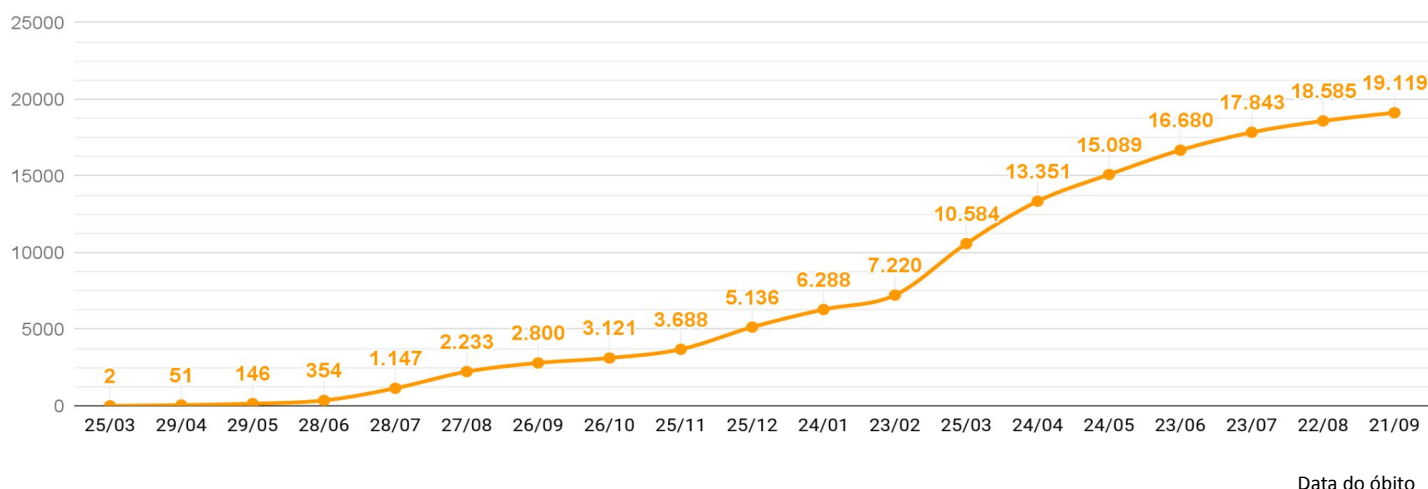
Óbitos por faixa etária



EVOLUÇÃO DO CASOS CONFIRMADOS (ACUMULADO)



EVOLUÇÃO DOS ÓBITOS (ACUMULADO)



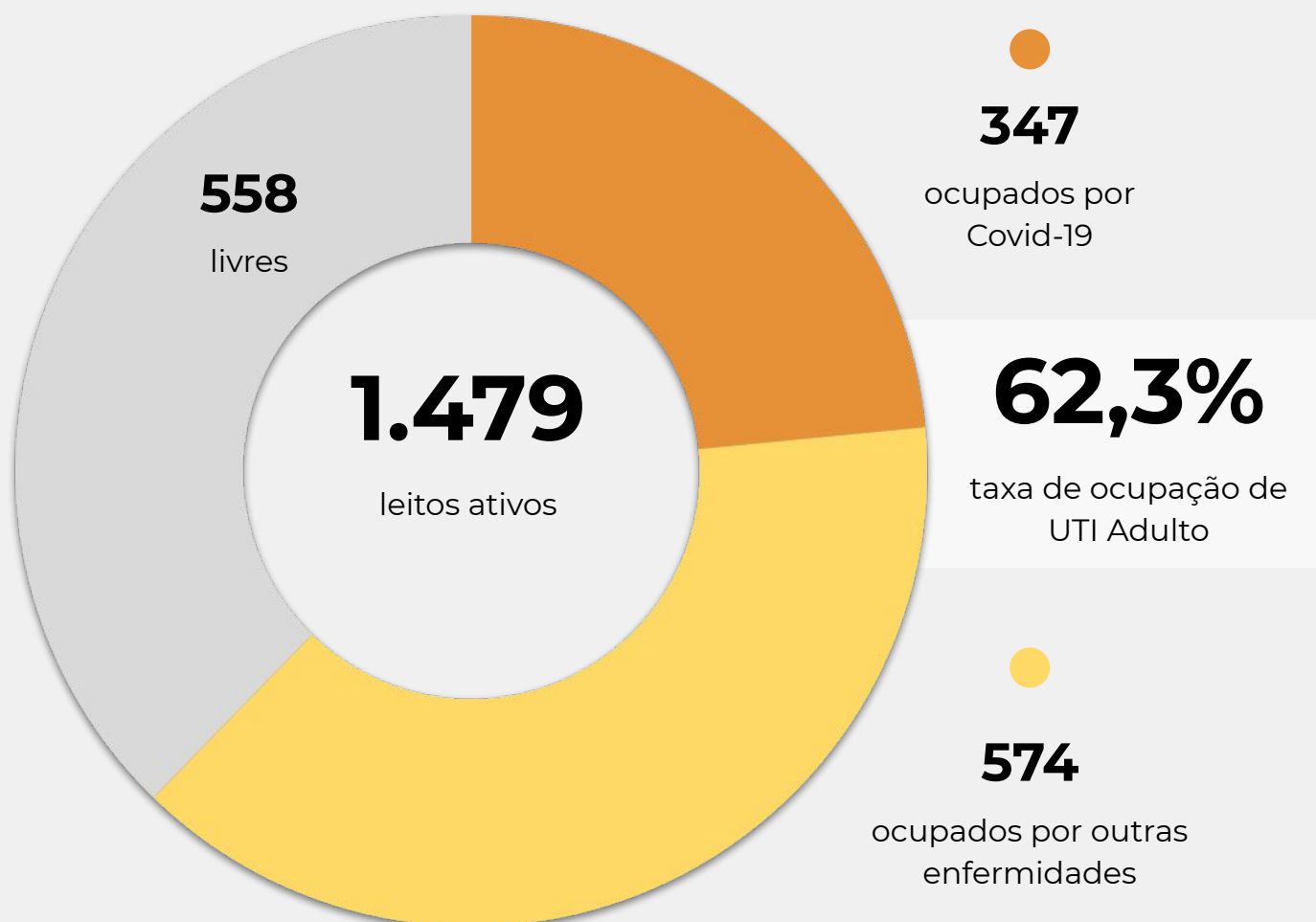
EVOLUÇÃO DOS CASOS ATIVOS



OCUPAÇÃO DE LEITOS DE UTI (TOTAL GERAL DO SUS E REDE PRIVADA)

	SUS			REDE PRIVADA			TOTAL		
	Confirmados	Suspeitos	Total	Confirmados	Suspeitos	Total	Confirmados	Suspeitos	TOTAL
Internações em UTI	318	37	355	52	4	56	370	41	411
Ventilação mecânica	130	13	143	40	2	42	170	15	185

OCUPAÇÃO DE LEITOS DE UTI ADULTO - SUS



TEMPO MÉDIO DE PERMANÊNCIA NA UTI (PACIENTES COM COVID-19): 13,7 dias

OCUPAÇÃO DE LEITOS DE UTI POR MACRORREGIÃO - SUS

SANTA CATARINA (TOTAL)



	TOTAL	ADULTO	PEDIÁTRICO	NEONATAL
Leitos ativos	1.782	1.479	112	191
Taxa de ocupação	65,5%	62,3%	68,8%	89,0%
Ocupados por Covid-19	355 (19,9%)	347 (23,5%)	7 (6,3%)	1 (0,5%)
Outras enfermidades	813 (45,6%)	574 (38,8%)	70 (62,5%)	169 (88,5%)
Livres	614 (34,5%)	558 (37,7%)	35 (31,3%)	21 (11,0%)

GRANDE FLORIANÓPOLIS



	TOTAL	ADULTO	PEDIÁTRICO	NEONATAL
Leitos ativos	283	228	20	35
Taxa de ocupação	66,1%	64,0%	50,0%	88,6%
Ocupados por Covid-19	35 (12,4%)	35 (15,4%)	0 (0,0%)	0 (0,0%)
Outras enfermidades	152 (53,7%)	111 (48,7%)	10 (50,0%)	31 (88,6%)
Livres	96 (33,9%)	82 (36,0%)	10 (50,0%)	4 (11,4%)

OCUPAÇÃO DE LEITOS DE UTI POR MACRORREGIÃO - SUS

FOZ DO RIO ITAJAÍ



	TOTAL	ADULTO	PEDIÁTRICO	NEONATAL
Leitos ativos	170	140	14	16
Taxa de ocupação	54,1%	50,7%	35,7%	100,0%
Ocupados por Covid-19	36 (21,2%)	35 (25,0%)	1 (7,1%)	0 (0,0%)
Outras enfermidades	56 (32,9%)	36 (25,7%)	4 (28,6%)	16 (100,0%)
Livres	78 (45,9%)	69 (49,3%)	9 (64,3%)	0 (0,0%)

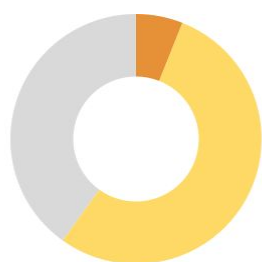
GRANDE OESTE



	TOTAL	ADULTO	PEDIÁTRICO	NEONATAL
Leitos ativos	192	167	7	18
Taxa de ocupação	68,8%	67,1%	85,7%	77,8%
Ocupados por Covid-19	70 (36,5%)	70 (41,9%)	0 (0,0%)	0 (0,0%)
Outras enfermidades	62 (32,3%)	42 (25,1%)	6 (85,7%)	14 (77,8%)
Livres	60 (31,3%)	55 (32,9%)	1 (14,3%)	4 (22,2%)

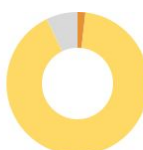
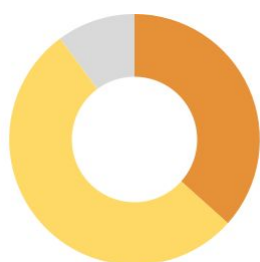
OCUPAÇÃO DE LEITOS DE UTI POR MACRORREGIÃO - SUS

MEIO OESTE E SERRA CATARINENSE



	TOTAL	ADULTO	PEDIÁTRICO	NEONATAL
Leitos ativos	232	189	17	26
Taxa de ocupação	59,9%	54,5%	64,7%	96,2%
Ocupados por Covid-19	14 (6,0%)	14 (7,4%)	0 (0,0%)	0 (0,0%)
Outras enfermidades	125 (53,9%)	89 (47,1%)	11 (64,7%)	25 (96,2%)
Livres	93 (40,1%)	86 (45,5%)	6 (35,3%)	1 (3,8%)

PLANALTO NORTE E NORDESTE



	TOTAL	ADULTO	PEDIÁTRICO	NEONATAL
Leitos ativos	385	308	21	56
Taxa de ocupação	89,9%	89,6%	85,7%	92,9%
Ocupados por Covid-19	141 (36,6%)	138 (44,8%)	2 (9,5%)	1 (1,8%)
Outras enfermidades	205 (53,2%)	138 (44,8%)	16 (76,2%)	51 (91,1%)
Livres	39 (10,1%)	32 (10,4%)	3 (14,3%)	4 (7,1%)

OCUPAÇÃO DE LEITOS DE UTI POR MACRORREGIÃO - SUS

SUL



	TOTAL	ADULTO	PEDIÁTRICO	NEONATAL
Leitos ativos	236	200	10	26
Taxa de ocupação	50,8%	47,5%	70,0%	69,2%
Ocupados por Covid-19	25 (10,6%)	23 (11,5%)	2 (20,0%)	0 (0,0%)
Outras enfermidades	95 (40,3%)	72 (36,0%)	5 (50,0%)	18 (69,2%)
Livres	116 (49,2%)	105 (52,5%)	3 (30,0%)	8 (30,8%)

VALE DO ITAJAÍ



	TOTAL	ADULTO	PEDIÁTRICO	NEONATAL
Leitos ativos	284	247	23	14
Taxa de ocupação	53,5%	47,8%	87,0%	100,0%
Ocupados por Covid-19	34 (12,0%)	32 (13,0%)	2 (8,7%)	0 (0,0%)
Outras enfermidades	118 (41,5%)	86 (34,8%)	18 (78,3%)	14 (100,0%)
Livres	132 (46,5%)	129 (52,2%)	3 (13,0%)	0 (0,0%)

SOLICITAÇÕES DE TRANSFERÊNCIA PARA LEITOS DE UTI COVID-19

Dados encaminhados pelos hospitais à Central de Regulação de Internações Macrorregionais

GRANDE OESTE - CHAPECÓ	0
MEIO OESTE - JOAÇABA	0
SERRA - LAGES	0
NORTE - JOINVILLE	0
VALE - BLUMENAU	0
FOZ - ITAJAÍ	0
SUL - CRICIÚMA	0
GRANDE FLORIANÓPOLIS	0
TOTAL	0

CORONAVÍRUS

Boletim Epidemiológico

21 de setembro de 2021

CASOS, ÓBITOS, RECUPERADOS E ATIVOS POR MUNICÍPIO E MACRORREGIÃO

GRANDE FLORIANÓPOLIS	191331	2622	187294	1415
- Águas Mornas	738	10	726	2
- Alfredo Wagner	1098	7	1090	1
- Angelina	566	2	560	4
- Anitápolis	356	5	351	0
- Antônio Carlos	1674	27	1636	11
- Biguaçu	11553	169	11305	79
- Canelinha	1463	17	1438	8
- Florianópolis	81065	1054	79365	646
- Garopaba	3463	44	3395	24
- Governador Celso Ramos	2783	27	2739	17
- Leoberto Leal	354	2	351	1
- Major Gercino	348	6	339	3
- Nova Trento	2151	18	2109	24
- Palhoça	29284	342	28773	169
- Paulo Lopes	1313	15	1284	14
- Rancho Queimado	506	3	502	1
- Santo Amaro da Imperatriz	3883	77	3768	38
- São Bonifácio	473	7	462	4
- São João Batista	5099	97	4954	48
- São José	35552	597	34668	287
- São Pedro de Alcântara	757	11	744	2
- Tijucas	6852	85	6735	32

VALE DO ITAJAÍ	169589	2244	166984	361
- Agrolândia	1701	29	1664	8
- Agronômica	676	14	659	3
- Apiúna	882	18	859	5
- Ascurra	1310	13	1294	3
- Atalanta	503	11	492	0
- Aurora	899	17	877	5
- Benedito Novo	1100	19	1081	0
- Blumenau	58426	657	57708	61
- Botuverá	960	10	947	3
- Braço do Trombudo	739	7	729	3
- Brusque	29689	317	29332	40
- Chapadão do Lageado	409	6	403	0
- Dona Emma	504	4	490	10
- Doutor Pedrinho	458	6	452	0

- Gaspar	8743	187	8551	5
- Guabiruba	3901	47	3852	2
- Ibirama	1859	39	1803	17
- Imbuia	648	10	636	2
- Indaial	10697	134	10560	3
- Ituporanga	3896	68	3823	5
- José Boiteux	687	9	673	5
- Laurentino	1231	11	1210	10
- Lontras	1255	25	1218	12
- Mirim Doce	317	6	311	0
- Petrolândia	859	27	822	10
- Pomerode	5647	73	5562	12
- Pouso Redondo	1825	40	1778	7
- Presidente Getúlio	1882	39	1835	8
- Presidente Nereu	132	4	127	1
- Rio do Campo	608	8	597	3
- Rio do Oeste	879	16	851	12
- Rio do Sul	9504	138	9285	81
- Rio dos Cedros	996	26	970	0
- Rodeio	1592	28	1564	0
- Salete	872	9	860	3
- Santa Terezinha	536	7	527	2
- Taió	2306	23	2279	4
- Timbó	7548	91	7457	0
- Trombudo Central	1286	25	1259	2
- Vidal Ramos	696	12	683	1
- Vitor Meireles	523	9	509	5
- Witmarsum	408	5	395	8

FOZ DO RIO ITAJAÍ	126756	2140	123918	698
- Balneário Camboriú	27025	412	26415	198
- Balneário Piçarras	5345	61	5261	23
- Bombinhas	3624	64	3551	9
- Camboriú	14160	172	13913	75
- Ilhota	2014	38	1975	1
- Itajaí	39839	761	38872	206
- Itapema	12661	249	12400	12
- Luiz Alves	2283	13	2262	8
- Navegantes	10860	211	10575	74

CORONAVÍRUS

Boletim Epidemiológico

21 de setembro de 2021

CASOS, ÓBITOS, RECUPERADOS E ATIVOS POR MUNICÍPIO E MACRORREGIÃO

- Penha	6016	102	5874	40	- Cocal do Sul	3698	63	3632	3
- Porto Belo	2929	57	2820	52	- Criciúma	38393	650	37689	54
					- Ermo	369	5	364	0
PL. NORTE E NORDESTE	231942	3939	227219	784	- Forquilha	6561	63	6491	7
- Araquari	4152	85	4046	21	- Grão-Pará	1400	12	1384	4
- Balneário Barra do Sul	1562	49	1490	23	- Gravatal	2185	50	2123	12
- Barra Velha	4966	125	4808	33	- Içara	7593	132	7442	19
- Bela Vista do Toldo	85	4	79	2	- Imaruí	1061	22	1039	0
- Campo Alegre	1398	40	1331	27	- Imbituba	7000	110	6873	17
- Canoinhas	7219	113	7078	28	- Jacinto Machado	1446	35	1407	4
- Corupá	2010	40	1968	2	- Jaguaruna	3470	61	3403	6
- Garuva	2267	33	2228	6	- Laguna	5766	152	5574	40
- Guaramirim	6762	94	6654	14	- Lauro Müller	2592	59	2530	3
- Irineópolis	789	14	775	0	- Maracajá	1245	20	1222	3
- Itaiópolis	2776	53	2720	3	- Meleiro	1284	25	1255	4
- Itapoá	3583	72	3503	8	- Morro da Fumaça	3619	44	3572	3
- Jaraguá do Sul	33832	424	33367	41	- Morro Grande	575	7	564	4
- Joinville	112548	1882	110258	408	- Nova Veneza	3019	36	2979	4
- Mafra	5576	130	5436	10	- Orleans	5429	87	5338	4
- Major Vieira	654	6	647	1	- Passo de Torres	1339	28	1303	8
- Massaranduba	2903	22	2880	1	- Pedras Grandes	797	23	773	1
- Monte Castelo	954	22	930	2	- Pescaria Brava	2214	26	2186	2
- Papanduva	1745	46	1695	4	- Praia Grande	1136	17	1109	10
- Porto União	4491	87	4384	20	- Rio Fortuna	814	10	802	2
- Rio Negrinho	5897	125	5767	5	- Sangão	1916	13	1895	8
- São Bento do Sul	11435	192	11221	22	- Santa Rosa de Lima	321	5	315	1
- São Francisco do Sul	7603	160	7356	87	- Santa Rosa do Sul	1236	26	1207	3
- São João do Itaperiú	670	13	657	0	- São João do Sul	1072	17	1046	9
- Schroeder	3770	40	3716	14	- São Ludgero	3135	36	3093	6
- Três Barras	2295	68	2225	2	- São Martinho	752	15	737	0
					- Siderópolis	1419	49	1367	3
SUL	178246	3196	174471	579	- Sombrio	3882	81	3774	27
- Araranguá	11057	250	10790	17	- Timbé do Sul	944	17	925	2
- Armazém	1451	35	1412	4	- Treviso	876	12	864	0
- Balneário Arroio do Silva	2170	58	2109	3	- Treze de Maio	1225	14	1201	10
- Balneário Gaivota	1370	38	1318	14	- Tubarão	21427	450	20787	190
- Balneário Rincão	1512	52	1455	5	- Turvo	2161	30	2126	5
- Braço do Norte	8643	108	8507	28	- Urussanga	4029	70	3955	4
- Capivari de Baixo	4643	83	4534	26					

CORONAVÍRUS

Boletim Epidemiológico

21 de setembro de 2021

CASOS, ÓBITOS, RECUPERADOS E ATIVOS POR MUNICÍPIO E MACRORREGIÃO

MEIO OESTE E SERRA	147839	2747	144590	502
- Abdon Batista	443	4	438	1
- Água Doce	1258	18	1224	16
- Alto Bela Vista	203	3	200	0
- Anita Garibaldi	1210	10	1199	1
- Arabutã	425	10	415	0
- Arroio Trinta	622	14	601	7
- Bocaina do Sul	394	3	388	3
- Bom Jardim da Serra	708	8	700	0
- Bom Retiro	901	21	871	9
- Brunópolis	318	8	308	2
- Caçador	6884	292	6569	23
- Calmon	50	7	43	0
- Campo Belo do Sul	767	23	739	5
- Campos Novos	5965	120	5838	7
- Capão Alto	181	2	175	4
- Capinzal	5067	53	5008	6
- Catanduvas	2045	31	1999	15
- Celso Ramos	459	6	452	1
- Cerro Negro	178	4	173	1
- Concórdia	17254	220	17024	10
- Correia Pinto	2054	60	1981	13
- Curitibanos	5360	186	5172	2
- Erval Velho	893	13	878	2
- Fraiburgo	5026	121	4887	18
- Frei Rogério	360	11	349	0
- Herval d'Oeste	4553	65	4465	23
- Ibiam	266	4	262	0
- Ibicaré	533	8	523	2
- Iomerê	326	10	316	0
- Ipira	465	7	454	4
- Ipumirim	844	10	831	3
- Irani	1688	20	1667	1
- Itá	1120	24	1094	2
- Jaborá	961	11	940	10
- Joaçaba	6847	73	6736	38
- Lacerdópolis	480	4	475	1
- Lages	28002	528	27325	149
- Lebon Régis	1179	58	1115	6

- Lindóia do Sul	957	12	942	3
- Luzerna	1105	16	1084	5
- Macieira	169	6	163	0
- Matos Costa	174	3	171	0
- Monte Carlo	1339	44	1292	3
- Otacílio Costa	3812	64	3736	12
- Ouro	1611	19	1591	1
- Paineira	181	6	175	0
- Palmeira	352	5	345	2
- Peritiba	456	4	452	0
- Pinheiro Preto	558	9	548	1
- Piratuba	603	11	588	4
- Ponte Alta	599	15	578	6
- Ponte Alta do Norte	332	8	324	0
- Presidente Castello Branco	483	4	479	0
- Rio das Antas	698	14	683	1
- Rio Rufino	229	5	222	2
- Salto Veloso	705	8	691	6
- Santa Cecília	1448	30	1418	0
- São Cristóvão do Sul	267	16	251	0
- São Joaquim	3315	82	3203	30
- São José do Cerrito	742	14	725	3
- Seara	3082	36	3040	6
- Tangará	1457	34	1420	3
- Timbó Grande	792	17	774	1
- Treze Tílias	981	14	955	12
- Urubici	733	25	707	1
- Urupema	292	3	288	1
- Vargem	532	4	528	0
- Vargem Bonita	806	8	794	4
- Videira	11460	123	11328	9
- Xavantina	432	5	427	0
- Zortéa	848	13	834	1

GRANDE OESTE	123949	2231	121114	604
- Abelardo Luz	1694	60	1622	12
- Águas de Chapecó	583	9	572	2
- Águas Frias	583	4	579	0
- Anchieta	699	11	687	1

CORONAVÍRUS

Boletim Epidemiológico

21 de setembro de 2021

CASOS, ÓBITOS, RECUPERADOS E ATIVOS POR MUNICÍPIO E MACRORREGIÃO

- Arvoredo	338	5	333	0	- Novo Horizonte	253		253	0
- Bandeirante	424	5	419	0	- Ouro Verde	378	12	366	0
- Barra Bonita	203	2	201	0	- Paial	209	5	203	1
- Belmonte	333	5	328	0	- Palma Sola	1044	17	1023	4
- Bom Jesus	500	9	491	0	- Palmitos	2221	57	2159	5
- Bom Jesus do Oeste	187	6	181	0	- Paraíso	139	7	131	1
- Caibi	705	16	686	3	- Passos Maia	345	13	331	1
- Campo Erê	1410	23	1382	5	- Pinhalzinho	3574	37	3537	0
- Caxambu do Sul	555	10	542	3	- Planalto Alegre	320	11	307	2
- Chapecó	41199	743	40301	155	- Ponte Serrada	1395	52	1321	22
- Cordilheira Alta	612	8	603	1	- Princesa	468	11	457	0
- Coronel Freitas	1765	27	1729	9	- Quilombo	1691	43	1645	3
- Coronel Martins	224	3	218	3	- Riqueza	601	16	585	0
- Cunha Porã	1080	26	1050	4	- Romelândia	395	8	387	0
- Cunhataí	194	1	192	1	- Saltinho	243	5	235	3
- Descanso	1091	19	1071	1	- Santa Helena	213	4	208	1
- Dionísio Cerqueira	2054	50	2002	2	- Santa Terezinha do Progresso	327	4	321	2
- Entre Rios	676	9	665	2	- Santiago do Sul	156	2	154	0
- Faxinal dos Guedes	1939	37	1891	11	- São Bernardino	382	4	378	0
- Flor do Sertão	192		192	0	- São Carlos	961	21	936	4
- Formosa do Sul	428	8	417	3	- São Domingos	1305	21	1284	0
- Galvão	454	10	444	0	- São João do Oeste	653	9	642	2
- Guaraciaba	2013	27	1985	1	- São José do Cedro	2015	26	1987	2
- Guarujá do Sul	573	11	561	1	- São Lourenço do Oeste	1529	64	1450	15
- Guatambu	979	19	956	4	- São Miguel da Boa Vista	289	7	282	0
- Iporã do Oeste	860	16	841	3	- São Miguel do Oeste	5844	70	5767	7
- Ipuçu	1068	14	1049	5	- Saudades	973	14	954	5
- Iraceminha	540	4	535	1	- Serra Alta	320	6	309	5
- Irati	318	8	310	0	- Sul Brasil	608	7	600	1
- Itapiranga	2330	18	2306	6	- Tigrinhos	373	2	370	1
- Jardinópolis	394	5	389	0	- Tunápolis	1174	10	1155	9
- Jupiá	309	6	303	0	- União do Oeste	382	12	368	2
- Lajeado Grande	255	5	250	0	- Vargeão	367	7	359	1
- Maravilha	5218	68	5148	2	- Xanxerê	10362	178	10132	52
- Marema	249	13	220	16	- Xaxim	4389	114	4083	192
- Modelo	459	11	445	3					
- Mondaiá	1203	11	1191	1	- Outros estados				0
- Nova Erechim	695	10	685	0	- Outros países				0
- Nova Itaberaba	466	3	463	0	- Não informado				0

NOTAS EXPLICATIVAS

1 - O número de pacientes recuperados considera aqueles que tenham recebido alta hospitalar e tenham decorridos 14 dias do início dos sintomas sem evolução a óbito. Limitações: por forma de concepção dos sistemas de informação, os casos são registrados de forma única, portanto, pessoas que foram internadas após a inclusão no sistema de informação, ou tenham registrados mais de um evento de internação e alta, ou não estão encerrados no SIVEP-Gripe podem não ser considerados como casos recuperados.

2 - Eventual diferença entre o total de casos confirmados ou óbitos por sexo e o total geral diz respeito a situações em que o sexo não foi informado pelo notificador.

FONTES

SANTA CATARINA. Centro de Informática e Automação do Estado de Santa Catarina - CIASC. Plataforma BoaVista, com dados da Diretoria de Vigilância Epidemiológica vinculada à Superintendência de Vigilância em Saúde da Secretaria de Estado da Saúde. Acesso em: 21 set 2021, 14h22

SANTA CATARINA. Secretaria de Estado da Saúde, Superintendência de Serviços Especializados e Regulação. Acesso em: 21 set 2021, 14h06.

BRASIL. Ministério da Saúde. Painel Coronavírus. Disponível em: <https://covid.saude.gov.br/>. Acesso em: 21 set 2021, 15h12.

Links úteis

www.coronavirus.sc.gov.br

Boletins epidemiológicos

Guia de convívio responsável

Tira dúvidas

Triagem online

Portal da Transparência

***Clique e conecte-se
ao Governo de SC***



www.coronavirus.sc.gov.br

GOVERNO DE
SANTA CATARINA