

# ***CORONAVÍRUS***

## **Boletim Epidemiológico**

13 de setembro de 2021

# CORONAVÍRUS

## Boletim Epidemiológico

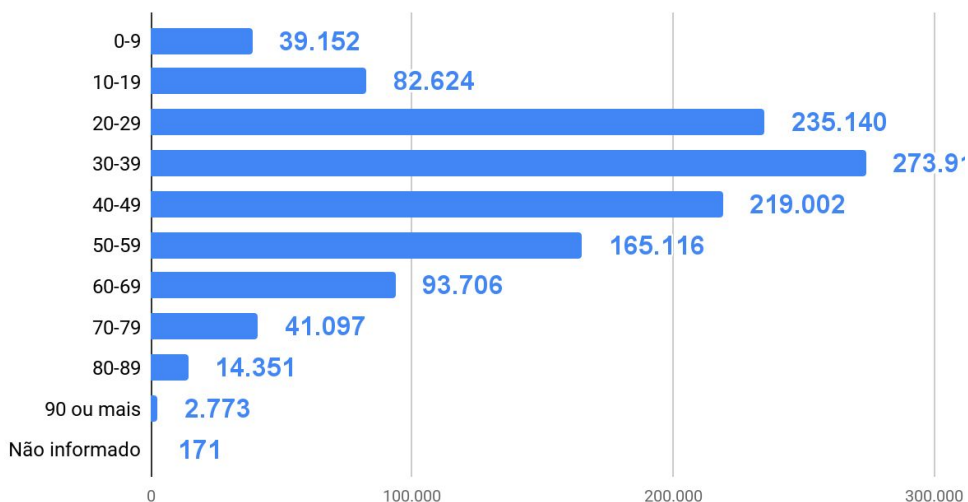
13 de setembro de 2021

### DADOS GERAIS

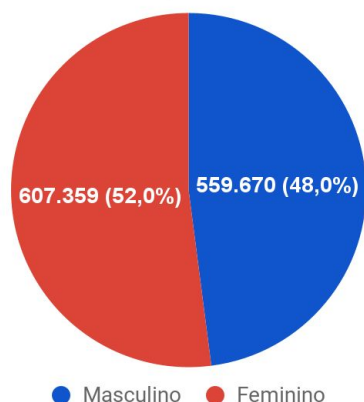
<b>1.167.047</b> casos confirmados <b>+176</b>	<b>162.886</b> casos por milhão de habitantes <b>+25</b>	<b>1.141.753</b> pacientes recuperados <b>+945</b>	<b>6.341</b> casos ativos <b>-786</b>
<b>18.953</b> óbitos <b>+17</b>	<b>2.645</b> óbitos por milhão de habitantes <b>+2</b>	<b>1,62%</b> taxa de letalidade <b>=</b>	<b>7.450.488</b> Doses aplicadas de vacina (D1+D2+ única) 16h

**TESTES** PCR: **1.239.133** Testes Rápidos **1.424.967** Clínico-epidemiológico: **19.245** Em análise (Lacen): **836**

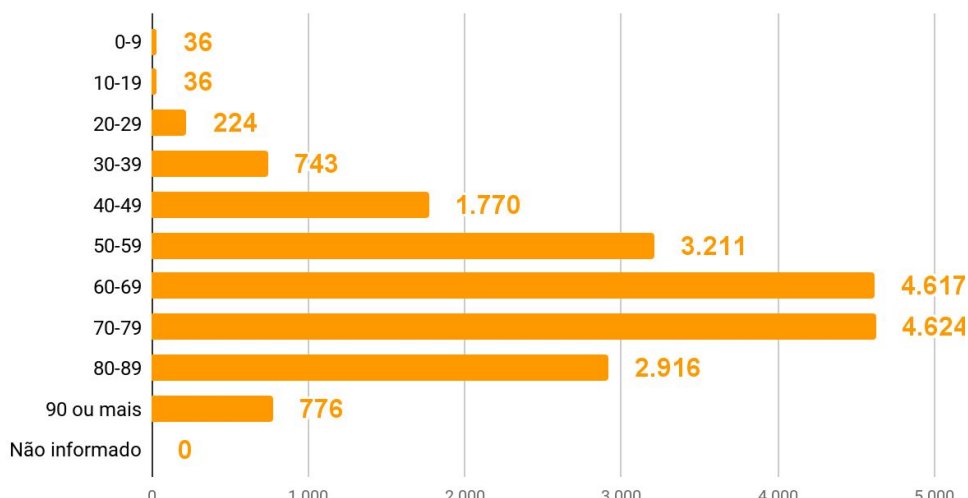
### Casos por faixa etária



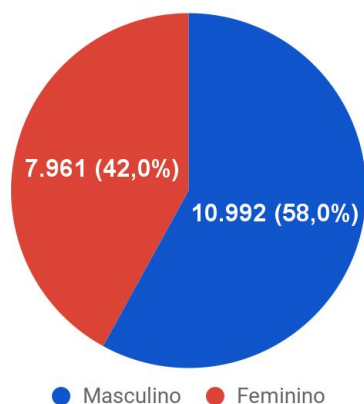
### Casos confirmados por sexo



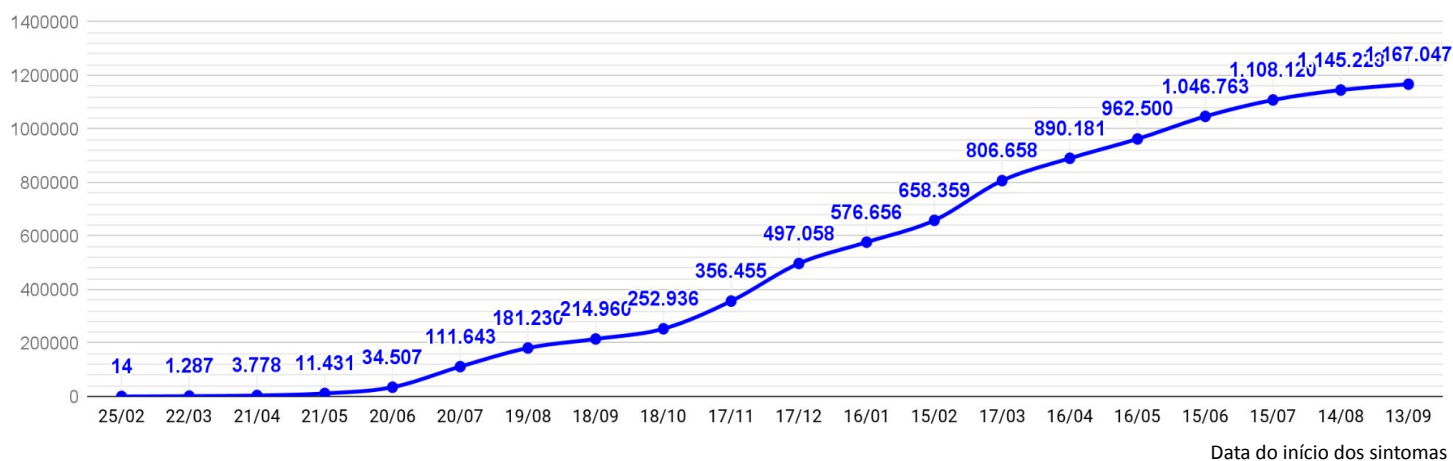
### Óbitos por faixa etária



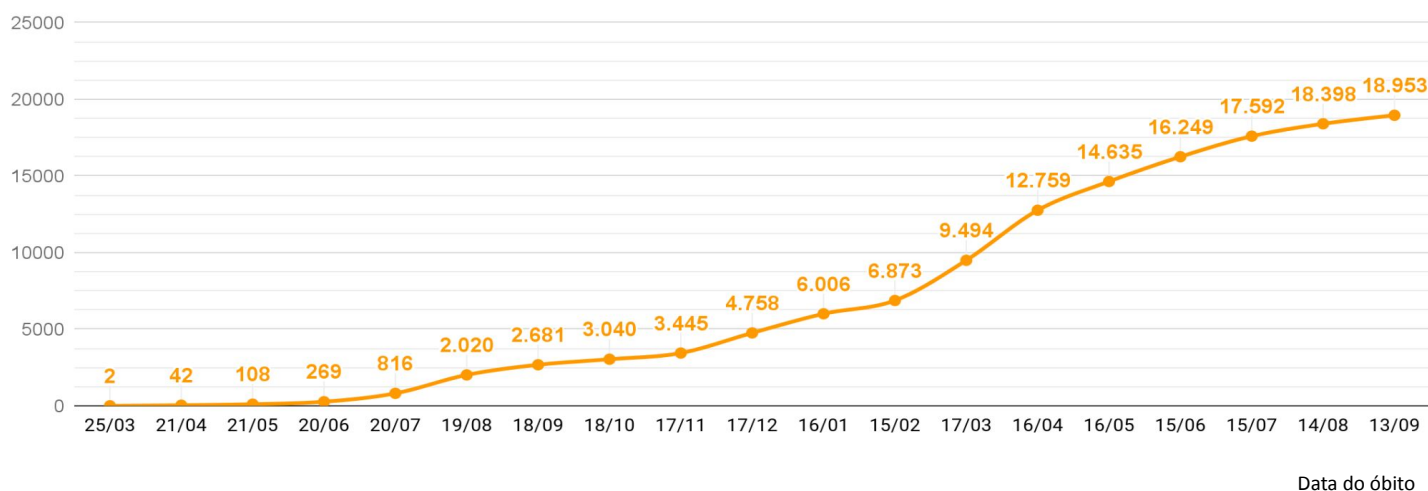
### Óbitos por sexo



### EVOLUÇÃO DO CASOS CONFIRMADOS (ACUMULADO)



### EVOLUÇÃO DOS ÓBITOS (ACUMULADO)



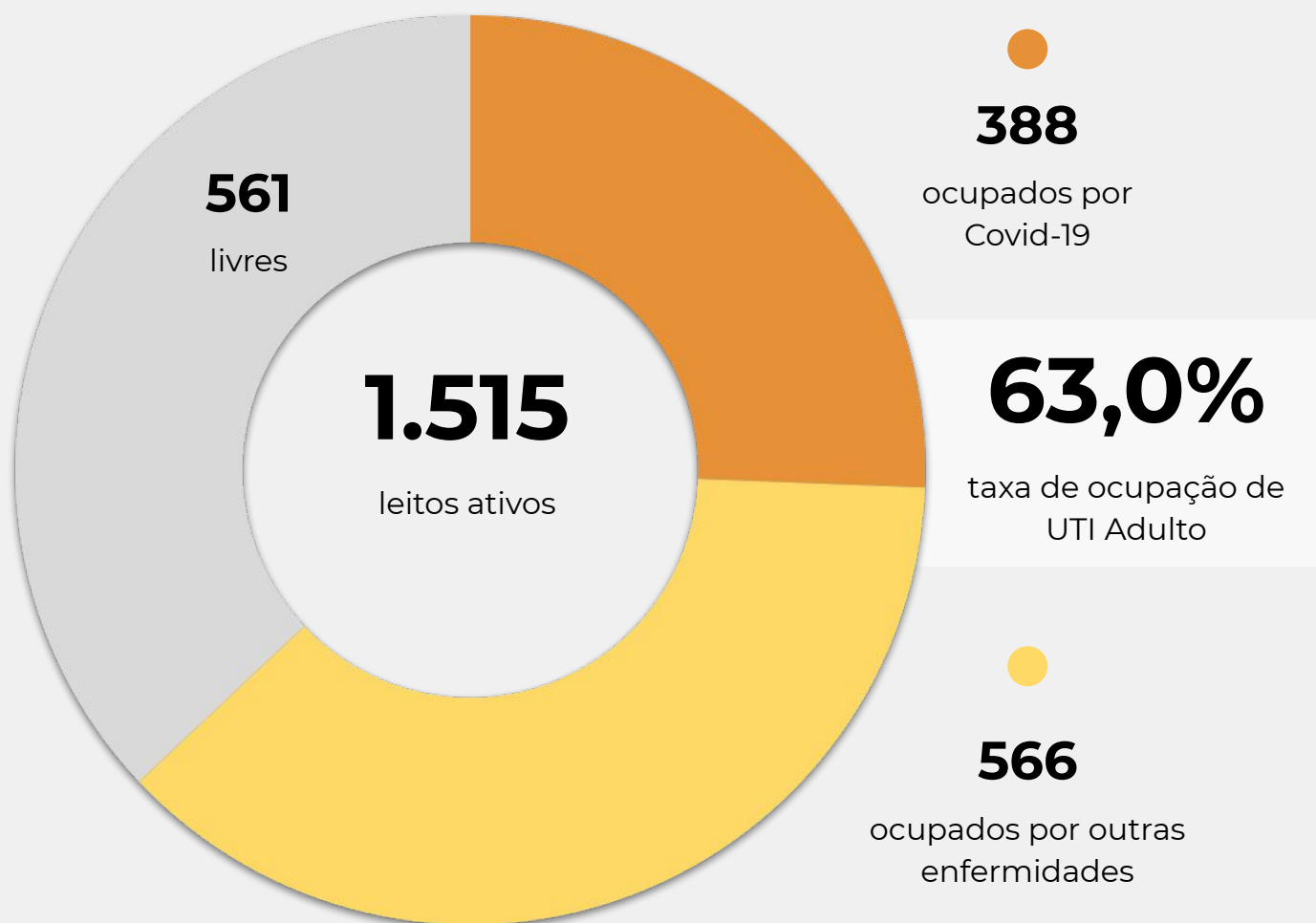
### EVOLUÇÃO DOS CASOS ATIVOS



### OCUPAÇÃO DE LEITOS DE UTI (TOTAL GERAL DO SUS E REDE PRIVADA)

	SUS			REDE PRIVADA			TOTAL		
	Confirmados	Suspeitos	Total	Confirmados	Suspeitos	Total	Confirmados	Suspeitos	TOTAL
Internações em UTI	366	26	<b>392</b>	63	5	<b>68</b>	429	31	<b>460</b>
Ventilação mecânica	148	5	<b>153</b>	47	3	<b>50</b>	195	8	<b>203</b>

### OCUPAÇÃO DE LEITOS DE UTI ADULTO - SUS



**TEMPO MÉDIO DE PERMANÊNCIA NA UTI (PACIENTES COM COVID-19): 13,7 dias**

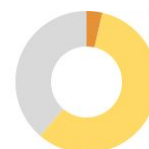
# CORONAVÍRUS

## Boletim Epidemiológico

13 de setembro de 2021

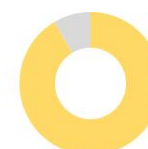
### OCUPAÇÃO DE LEITOS DE UTI POR MACRORREGIÃO - SUS

#### SANTA CATARINA (TOTAL)



	TOTAL		ADULTO		PEDIÁTRICO		NEONATAL	
Leitos ativos	1.814		1.515		111		188	
Taxa de ocupação	65,7%		63,0%		61,3%		89,9%	
Ocupados por Covid-19	392	21,6%	388	25,6%	4	3,6%	0	0,0%
Outras enfermidades	799	44,0%	566	37,4%	64	57,7%	169	89,9%
Livres	623	34,3%	561	37,0%	43	38,7%	19	10,1%

#### GRANDE FLORIANÓPOLIS



	TOTAL		ADULTO		PEDIÁTRICO		NEONATAL	
Leitos ativos	290		235		20		35	
Taxa de ocupação	65,9%		62,6%		60,0%		91,4%	
Ocupados por Covid-19	31	10,7%	31	13,2%	0	0,0%	0	0,0%
Outras enfermidades	160	55,2%	116	49,4%	12	60,0%	32	91,4%
Livres	99	34,1%	88	37,4%	8	40,0%	3	8,6%

### OCUPAÇÃO DE LEITOS DE UTI POR MACRORREGIÃO - SUS

#### FOZ DO RIO ITAJAÍ



#### TOTAL

#### ADULTO

#### PEDIÁTRICO

#### NEONATAL

Leitos ativos

**171**

**142**

**13**

**16**

Taxa de ocupação

**59,1%**

**57,0%**

**30,8%**

**100,0%**

Ocupados por Covid-19

**44**

25,7%

**44**

31,0%

**0**

0,0%

**0**

0,0%

Outras enfermidades

**57**

33,3%

**37**

26,1%

**4**

30,8%

**16**

100,0%

Livres

**70**

40,9%

**61**

43,0%

**9**

69,2%

**0**

0,0%

#### GRANDE OESTE



#### TOTAL

#### ADULTO

#### PEDIÁTRICO

#### NEONATAL

Leitos ativos

**214**

**189**

**7**

**18**

Taxa de ocupação

**65,4%**

**61,9%**

**85,7%**

**94,4%**

Ocupados por Covid-19

**71**

33,2%

**71**

37,6%

**0**

0,0%

**0**

0,0%

Outras enfermidades

**69**

32,2%

**46**

24,3%

**6**

85,7%

**17**

94,4%

Livres

**74**

34,6%

**72**

38,1%

**1**

14,3%

**1**

5,6%

### OCUPAÇÃO DE LEITOS DE UTI POR MACRORREGIÃO - SUS

#### MEIO OESTE E SERRA CATARINENSE



	TOTAL		ADULTO		PEDIÁTRICO		NEONATAL	
Leitos ativos	238		196		18		24	
Taxa de ocupação	55,5%		49,5%		77,8%		87,5%	
Ocupados por Covid-19	21	8,8%	21	10,7%	0	0,0%	0	0,0%
Outras enfermidades	111	46,6%	76	38,8%	14	77,8%	21	87,5%
Livres	106	44,5%	99	50,5%	4	22,2%	3	12,5%

#### PLANALTO NORTE E NORDESTE



	TOTAL		ADULTO		PEDIÁTRICO		NEONATAL	
Leitos ativos	383		306		21		56	
Taxa de ocupação	92,2%		95,1%		52,4%		91,1%	
Ocupados por Covid-19	151	39,4%	149	48,7%	2	9,5%	0	0,0%
Outras enfermidades	202	52,7%	142	46,4%	9	42,9%	51	91,1%
Livres	30	7,8%	15	4,9%	10	47,6%	5	8,9%

### OCUPAÇÃO DE LEITOS DE UTI POR MACRORREGIÃO - SUS

#### SUL



#### TOTAL

#### ADULTO

#### PEDIÁTRICO

#### NEONATAL

Leitos ativos

**241**

**205**

**9**

**27**

Taxa de ocupação

**49,4%**

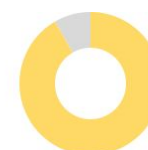
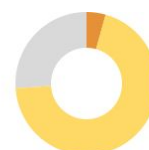
**45,9%**

**44,4%**

**77,8%**

	TOTAL		ADULTO		PEDIÁTRICO		NEONATAL	
Ocupados por Covid-19	<b>23</b>	9,5%	<b>22</b>	10,7%	<b>1</b>	11,1%	<b>0</b>	0,0%
Outras enfermidades	<b>96</b>	39,8%	<b>72</b>	35,1%	<b>3</b>	33,3%	<b>21</b>	77,8%
Livres	<b>122</b>	50,6%	<b>111</b>	54,1%	<b>5</b>	55,6%	<b>6</b>	22,2%

#### VALE DO ITAJAÍ



#### TOTAL

#### ADULTO

#### PEDIÁTRICO

#### NEONATAL

Leitos ativos

**277**

**242**

**23**

**12**

Taxa de ocupação

**56,0%**

**52,5%**

**73,9%**

**91,7%**

	TOTAL		ADULTO		PEDIÁTRICO		NEONATAL	
Ocupados por Covid-19	<b>51</b>	18,4%	<b>50</b>	20,7%	<b>1</b>	4,3%	<b>0</b>	0,0%
Outras enfermidades	<b>104</b>	37,5%	<b>77</b>	31,8%	<b>16</b>	69,6%	<b>11</b>	91,7%
Livres	<b>122</b>	44,0%	<b>115</b>	47,5%	<b>6</b>	26,1%	<b>1</b>	8,3%



### SOLICITAÇÕES DE TRANSFERÊNCIA PARA LEITOS DE UTI COVID-19

Dados encaminhados pelos hospitais à Central de Regulação de Internações Macrorregionais

<b>GRANDE OESTE - CHAPECÓ</b>	<b>0</b>
<b>MEIO OESTE - JOAÇABA</b>	<b>0</b>
<b>SERRA - LAGES</b>	<b>0</b>
<b>NORTE - JOINVILLE</b>	<b>0</b>
<b>VALE - BLUMENAU</b>	<b>0</b>
<b>FOZ - ITAJAÍ</b>	<b>0</b>
<b>SUL - CRICIÚMA</b>	<b>0</b>
<b>GRANDE FLORIANÓPOLIS</b>	<b>0</b>
<b>TOTAL</b>	<b>0</b>

# CORONAVÍRUS

## Boletim Epidemiológico

13 de setembro de 2021

### CASOS, ÓBITOS, RECUPERADOS E ATIVOS POR MUNICÍPIO E MACRORREGIÃO

<b>GRANDE FLORIANÓPOLIS</b>	<b>190388</b>	<b>2606</b>	<b>186569</b>	<b>1213</b>
- Águas Mornas	737	10	724	3
- Alfredo Wagner	1098	7	1090	1
- Angelina	565	2	556	7
- Anitápolis	356	5	351	0
- Antônio Carlos	1663	27	1632	4
- Biguaçu	11501	169	11266	66
- Canelinha	1454	17	1434	3
- Florianópolis	80619	1046	79043	530
- Garopaba	3448	44	3383	21
- Governador Celso Ramos	2765	27	2726	12
- Leoberto Leal	353	2	350	1
- Major Gercino	346	6	338	2
- Nova Trento	2129	18	2098	13
- Palhoça	29178	340	28660	178
- Paulo Lopes	1305	15	1282	8
- Rancho Queimado	505	3	497	5
- Santo Amaro da Imperatriz	3855	75	3748	32
- São Bonifácio	470	7	462	1
- São João Batista	5091	96	4935	60
- São José	35377	594	34539	244
- São Pedro de Alcântara	757	11	743	3
- Tijucas	6816	85	6712	19

<b>VALE DO ITAJAÍ</b>	<b>169443</b>	<b>2224</b>	<b>166648</b>	<b>571</b>
- Agrolândia	1700	29	1657	14
- Agronômica	675	14	658	3
- Apiúna	881	18	850	13
- Ascurra	1307	13	1287	7
- Atalanta	504	11	493	0
- Aurora	899	16	871	12
- Benedito Novo	1100	19	1080	1
- Blumenau	58388	649	57578	161
- Botuverá	957	10	939	8
- Braço do Trombudo	739	7	728	4
- Brusque	29663	315	29298	50
- Chapadão do Lageado	409	5	402	2
- Dona Emma	503	4	486	13
- Doutor Pedrinho	458	6	451	1

- Gaspar	8732	184	8540	8
- Guabiruba	3898	47	3846	5
- Ibirama	1858	38	1792	28
- Imbuia	648	10	634	4
- Indaial	10697	134	10542	21
- Ituporanga	3891	67	3817	7
- José Boiteux	687	9	671	7
- Laurentino	1229	11	1205	13
- Lontras	1248	25	1205	18
- Mirim Doce	317	6	311	0
- Petrolândia	848	27	819	2
- Pomerode	5641	72	5562	7
- Pouso Redondo	1825	40	1777	8
- Presidente Getúlio	1883	39	1830	14
- Presidente Nereu	131	4	125	2
- Rio do Campo	608	8	596	4
- Rio do Oeste	879	16	851	12
- Rio do Sul	9483	138	9270	75
- Rio dos Cedros	995	26	969	0
- Rodeio	1591	28	1562	1
- Salete	871	9	860	2
- Santa Terezinha	536	7	526	3
- Taió	2305	23	2276	6
- Timbó	7546	90	7449	7
- Trombudo Central	1286	25	1256	5
- Vidal Ramos	696	12	682	2
- Vitor Meireles	522	8	509	5
- Witmarsum	409	5	388	16

<b>FOZ DO RIO ITAJAÍ</b>	<b>126309</b>	<b>2126</b>	<b>123478</b>	<b>705</b>
- Balneário Camboriú	26855	407	26281	167
- Balneário Piçarras	5362	61	5272	29
- Bombinhas	3618	64	3541	13
- Camboriú	14093	170	13858	65
- Ilhota	2014	38	1974	2
- Itajaí	39689	758	38691	240
- Itapema	12652	249	12380	23
- Luiz Alves	2277	13	2257	7
- Navegantes	10812	209	10507	96

# CORONAVÍRUS

## Boletim Epidemiológico

13 de setembro de 2021

### CASOS, ÓBITOS, RECUPERADOS E ATIVOS POR MUNICÍPIO E MACRORREGIÃO

- Penha	6037	101	5906	30	- Cocal do Sul	3698	63	3624	11
- Porto Belo	2900	56	2811	33	- Criciúma	38365	648	37616	101
					- Ermo	369	5	364	0
<b>PL. NORTE E NORDESTE</b>	<b>231408</b>	<b>3877</b>	<b>226035</b>	<b>1496</b>	- Forquilha	6561	63	6483	15
- Araquari	4136	84	4004	48	- Grão-Pará	1399	12	1378	9
- Balneário Barra do Sul	1541	47	1475	19	- Gravatal	2183	50	2117	16
- Barra Velha	4944	125	4777	42	- Içara	7590	131	7440	19
- Bela Vista do Toldo	85	4	78	3	- Imaruí	1061	22	1039	0
- Campo Alegre	1395	40	1328	27	- Imbituba	6988	110	6862	16
- Canoinhas	7202	113	7025	64	- Jacinto Machado	1446	35	1407	4
- Corupá	2008	40	1964	4	- Jaguaruna	3467	61	3398	8
- Garuva	2262	33	2208	21	- Laguna	5730	152	5558	20
- Guaramirim	6756	93	6646	17	- Lauro Müller	2591	59	2530	2
- Irineópolis	788	14	774	0	- Maracajá	1243	20	1219	4
- Itaiópolis	2774	53	2718	3	- Meleiro	1281	25	1255	1
- Itapoá	3576	71	3495	10	- Morro da Fumaça	3618	44	3572	2
- Jaraguá do Sul	33789	420	33294	75	- Morro Grande	571	7	559	5
- Joinville	112289	1844	109450	995	- Nova Veneza	3017	35	2978	4
- Mafra	5571	129	5435	7	- Orleans	5429	87	5332	10
- Major Vieira	654	6	638	10	- Passo de Torres	1334	28	1298	8
- Massaranduba	2893	22	2854	17	- Pedras Grandes	796	23	773	0
- Monte Castelo	955	22	930	3	- Pescaria Brava	2215	26	2185	4
- Papanduva	1745	46	1694	5	- Praia Grande	1136	17	1107	12
- Porto União	4498	85	4394	19	- Rio Fortuna	813	10	802	1
- Rio Negrinho	5892	124	5761	7	- Sangão	1913	13	1894	6
- São Bento do Sul	11420	183	11204	33	- Santa Rosa de Lima	321	5	315	1
- São Francisco do Sul	7520	159	7323	38	- Santa Rosa do Sul	1236	26	1203	7
- São João do Itaperiú	670	13	654	3	- São João do Sul	1069	14	1039	16
- Schroeder	3752	39	3695	18	- São Ludgero	3130	36	3090	4
- Três Barras	2293	68	2217	8	- São Martinho	752	15	736	1
					- Siderópolis	1418	49	1367	2
<b>SUL</b>	<b>177950</b>	<b>3184</b>	<b>174142</b>	<b>624</b>	- Sombrio	3880	81	3764	35
- Araranguá	11047	250	10778	19	- Timbé do Sul	942	17	921	4
- Armazém	1451	35	1411	5	- Treviso	876	12	864	0
- Balneário Arroio do Silva	2169	58	2102	9	- Treze de Maio	1223	14	1190	19
- Balneário Gaivota	1368	38	1318	12	- Tubarão	21312	446	20714	152
- Balneário Rincão	1509	52	1446	11	- Turvo	2161	30	2124	7
- Braço do Norte	8623	108	8498	17	- Urussanga	4028	70	3954	4
- Capivari de Baixo	4621	82	4518	21					

# CORONAVÍRUS

## Boletim Epidemiológico

13 de setembro de 2021

### CASOS, ÓBITOS, RECUPERADOS E ATIVOS POR MUNICÍPIO E MACRORREGIÃO

MEIO OESTE E SERRA	147781	2730	144382	669
- Abdon Batista	444	4	439	1
- Água Doce	1252	18	1220	14
- Alto Bela Vista	203	3	200	0
- Anita Garibaldi	1210	10	1198	2
- Arabutã	425	10	412	3
- Arroio Trinta	622	14	600	8
- Bocaina do Sul	394	3	386	5
- Bom Jardim da Serra	709	7	700	2
- Bom Retiro	901	21	870	10
- Brunópolis	317	8	307	2
- Caçador	6876	291	6556	29
- Calmon	50	7	43	0
- Campo Belo do Sul	764	23	738	3
- Campos Novos	5966	120	5839	7
- Capão Alto	180	2	174	4
- Capinzal	5068	53	5011	4
- Catanduvas	2052	31	2006	15
- Celso Ramos	458	6	452	0
- Cerro Negro	178	4	173	1
- Concórdia	17249	217	17018	14
- Correia Pinto	2054	60	1980	14
- Curitibanos	5356	185	5151	20
- Erval Velho	893	13	878	2
- Fraiburgo	5023	118	4884	21
- Frei Rogério	358	9	347	2
- Herval d'Oeste	4553	65	4465	23
- Ibiam	266	4	262	0
- Ibicaré	532	8	522	2
- Iomerê	326	10	316	0
- Ipira	464	7	451	6
- Ipumirim	844	10	829	5
- Irani	1688	20	1665	3
- Itá	1118	23	1088	7
- Jaborá	964	11	943	10
- Joaçaba	6863	73	6741	49
- Lacerdópolis	480	4	475	1
- Lages	27963	528	27270	165
- Lebon Régis	1174	57	1039	78

- Lindóia do Sul	955	12	942	1
- Luzerna	1105	16	1081	8
- Macieira	169	6	163	0
- Matos Costa	174	3	171	0
- Monte Carlo	1364	44	1317	3
- Otacílio Costa	3812	64	3734	14
- Ouro	1610	19	1590	1
- Paineira	181	6	175	0
- Palmeira	352	5	345	2
- Peritiba	456	4	452	0
- Pinheiro Preto	558	9	547	2
- Piratuba	600	11	588	1
- Ponte Alta	598	15	579	4
- Ponte Alta do Norte	332	8	324	0
- Presidente Castello Branco	483	4	479	0
- Rio das Antas	697	14	681	2
- Rio Rufino	229	5	222	2
- Salto Veloso	705	8	689	8
- Santa Cecília	1448	30	1415	3
- São Cristóvão do Sul	267	16	251	0
- São Joaquim	3302	82	3183	37
- São José do Cerrito	741	13	724	4
- Seara	3078	35	3036	7
- Tangará	1456	33	1419	4
- Timbó Grande	792	17	774	1
- Treze Tílias	979	14	954	11
- Urubici	731	25	706	0
- Urupema	292	3	287	2
- Vargem	533	4	529	0
- Vargem Bonita	809	8	797	4
- Videira	11456	123	11322	11
- Xavantina	432	5	424	3
- Zortéa	848	12	834	2

GRANDE OESTE	123768	2206	120499	1063
- Abelardo Luz	1692	60	1612	20
- Águas de Chapecó	582	9	569	4
- Águas Frias	583	4	572	7
- Anchieta	699	11	687	1

# CORONAVÍRUS

## Boletim Epidemiológico

13 de setembro de 2021

### CASOS, ÓBITOS, RECUPERADOS E ATIVOS POR MUNICÍPIO E MACRORREGIÃO

- Arvoredo	338	5	333	0	- Novo Horizonte	253		253	0
- Bandeirante	424	5	419	0	- Ouro Verde	378	12	365	1
- Barra Bonita	203	2	201	0	- Paial	208	5	203	0
- Belmonte	333	5	328	0	- Palma Sola	1042	17	1022	3
- Bom Jesus	500	9	488	3	- Palmitos	2221	57	2155	9
- Bom Jesus do Oeste	185	6	176	3	- Paraíso	139	7	132	0
- Caibi	699	16	677	6	- Passos Maia	345	13	330	2
- Campo Erê	1410	22	1374	14	- Pinhalzinho	3574	37	3536	1
- Caxambu do Sul	553	10	539	4	- Planalto Alegre	318	10	302	6
- Chapecó	41155	727	39957	471	- Ponte Serrada	1392	52	1316	24
- Cordilheira Alta	613	8	603	2	- Princesa	468	11	457	0
- Coronel Freitas	1757	27	1720	10	- Quilombo	1690	43	1644	3
- Coronel Martins	222	3	219	0	- Riqueza	601	16	583	2
- Cunha Porã	1077	26	1050	1	- Romelândia	395	8	387	0
- Cunhataí	193	1	191	1	- Saltinho	243	5	236	2
- Descanso	1090	19	1071	0	- Santa Helena	213	4	208	1
- Dionísio Cerqueira	2054	50	2001	3	- Santa Terezinha do Progresso	327	4	321	2
- Entre Rios	677	9	664	4	- Santiago do Sul	156	2	154	0
- Faxinal dos Guedes	1938	35	1883	20	- São Bernardino	382	4	378	0
- Flor do Sertão	192		192	0	- São Carlos	960	21	933	6
- Formosa do Sul	426	8	416	2	- São Domingos	1305	21	1284	0
- Galvão	454	10	444	0	- São João do Oeste	651	9	640	2
- Guaraciaba	2012	27	1984	1	- São José do Cedro	2015	26	1986	3
- Guarujá do Sul	572	11	559	2	- São Lourenço do Oeste	1505	64	1432	9
- Guatambu	977	18	952	7	- São Miguel da Boa Vista	288	7	281	0
- Iporã do Oeste	859	15	839	5	- São Miguel do Oeste	5834	70	5752	12
- Ipuçu	1063	13	1045	5	- Saudades	971	14	949	8
- Iraceminha	541	4	535	2	- Serra Alta	320	6	306	8
- Irati	317	8	308	1	- Sul Brasil	607	7	598	2
- Itapiranga	2330	18	2306	6	- Tigrinhos	373	2	370	1
- Jardinópolis	394	5	389	0	- Tunápolis	1174	10	1154	10
- Jupiá	311	6	305	0	- União do Oeste	375	12	361	2
- Lajeado Grande	255	5	249	1	- Vargeão	367	7	358	2
- Maravilha	5218	68	5134	16	- Xanxerê	10343	177	10095	71
- Marema	249	13	220	16	- Xaxim	4372	113	4061	198
- Modelo	456	11	442	3	- Outros estados				0
- Mondaiá	1199	11	1156	32	- Outros países				0
- Nova Erechim	695	10	685	0	- Não informado				0
- Nova Itaberaba	466	3	463	0					

### NOTAS EXPLICATIVAS

1 - O número de pacientes recuperados considera aqueles que tenham recebido alta hospitalar e tenham decorridos 14 dias do início dos sintomas sem evolução a óbito. Limitações: por forma de concepção dos sistemas de informação, os casos são registrados de forma única, portanto, pessoas que foram internadas após a inclusão no sistema de informação, ou tenham registrados mais de um evento de internação e alta, ou não estão encerrados no SIVEP-Gripe podem não ser considerados como casos recuperados.

2 - Eventual diferença entre o total de casos confirmados ou óbitos por sexo e o total geral diz respeito a situações em que o sexo não foi informado pelo notificador.

### FONTES

SANTA CATARINA. Centro de Informática e Automação do Estado de Santa Catarina - CIASC. Plataforma BoaVista, com dados da Diretoria de Vigilância Epidemiológica vinculada à Superintendência de Vigilância em Saúde da Secretaria de Estado da Saúde. Acesso em: 13 set 2021, 14h22

SANTA CATARINA. Secretaria de Estado da Saúde, Superintendência de Serviços Especializados e Regulação. Acesso em: 13 set 2021, 14h06.

BRASIL. Ministério da Saúde. Painel Coronavírus. Disponível em: <https://covid.saude.gov.br/>. Acesso em: 13 set 2021, 15h12.

## *Links úteis*

**[www.coronavirus.sc.gov.br](http://www.coronavirus.sc.gov.br)**

Boletins epidemiológicos

Guia de convívio responsável

Tira dúvidas

Triagem online

**Portal da Transparência**

***Clique e conecte-se  
ao Governo de SC***



**[www.coronavirus.sc.gov.br](http://www.coronavirus.sc.gov.br)**

GOVERNO DE  
**SANTA CATARINA**

