



CORONAVÍRUS

Boletim Epidemiológico

29 de agosto de 2021

www.coronavirus.sc.gov.br

CORONAVÍRUS

Boletim Epidemiológico

29 de agosto de 2021

DADOS GERAIS

1.154.131
casos confirmados
+521

161.084
casos por milhão de habitantes
+73

1.123.114
pacientes recuperados
+1151

12.371
casos ativos
-636

18.646
óbitos
+6

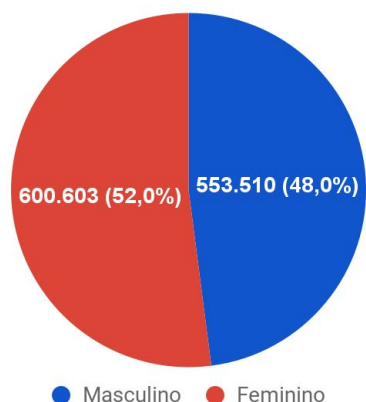
2.602
óbitos por milhão de habitantes
=

1,62%
taxa de letalidade
=

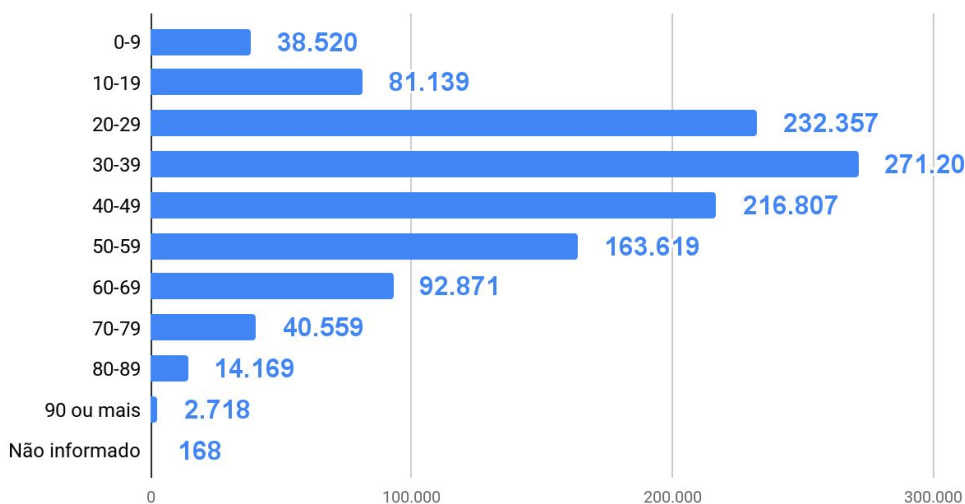
6.770.024
Doses aplicadas de vacina (D1+D2+ única) 16h

TESTES PCR: **1.226.019** Rápidos: **1.409.268** Clínico-epidemiológico: **19.078** Em análise (Lacen): **1.187**

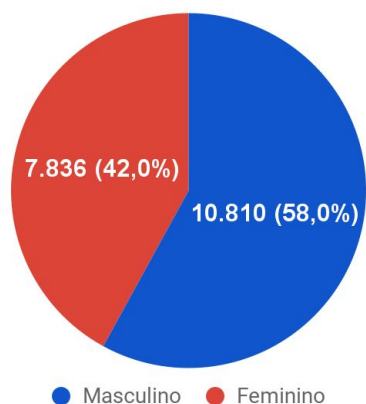
Casos confirmados por sexo



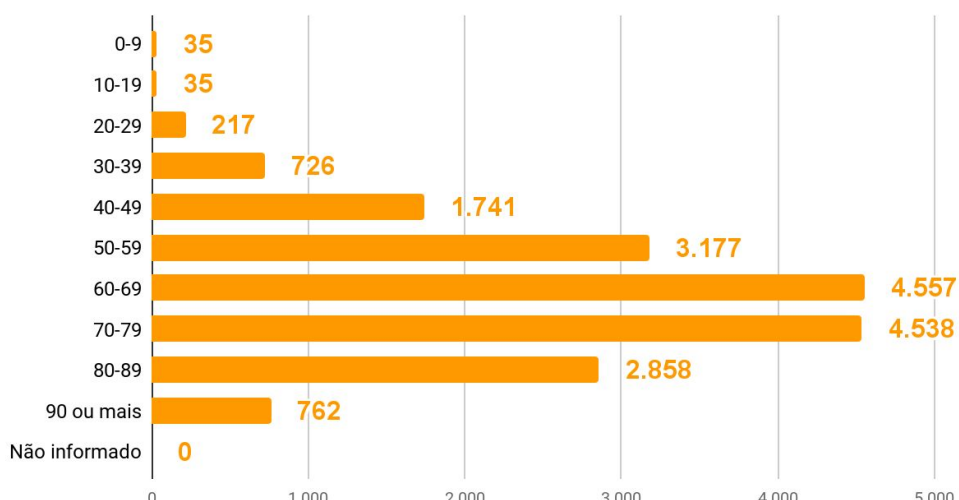
Casos por faixa etária



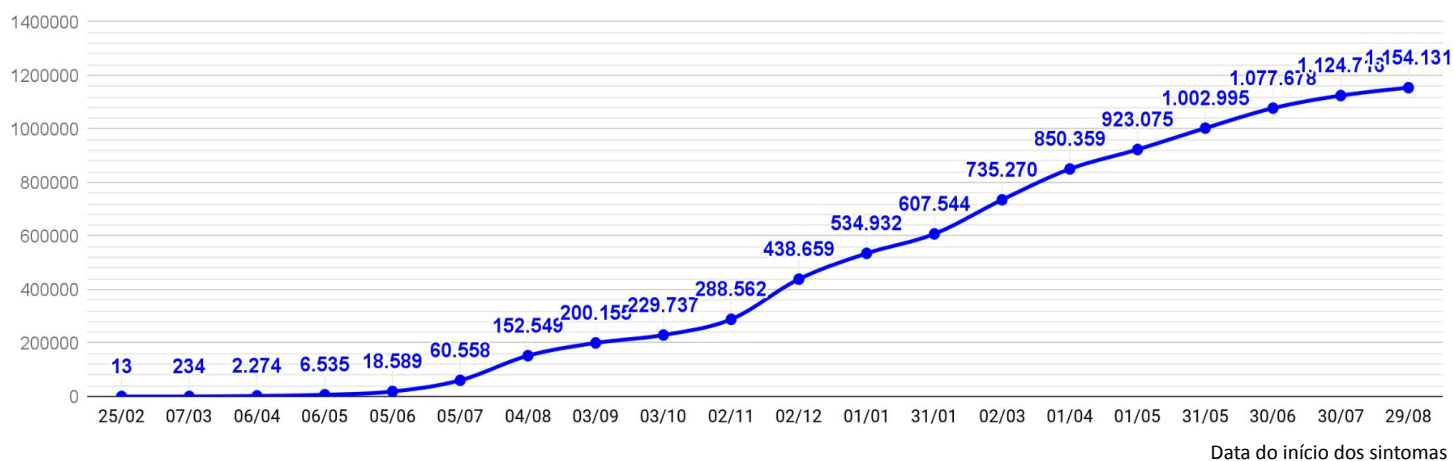
Óbitos por sexo



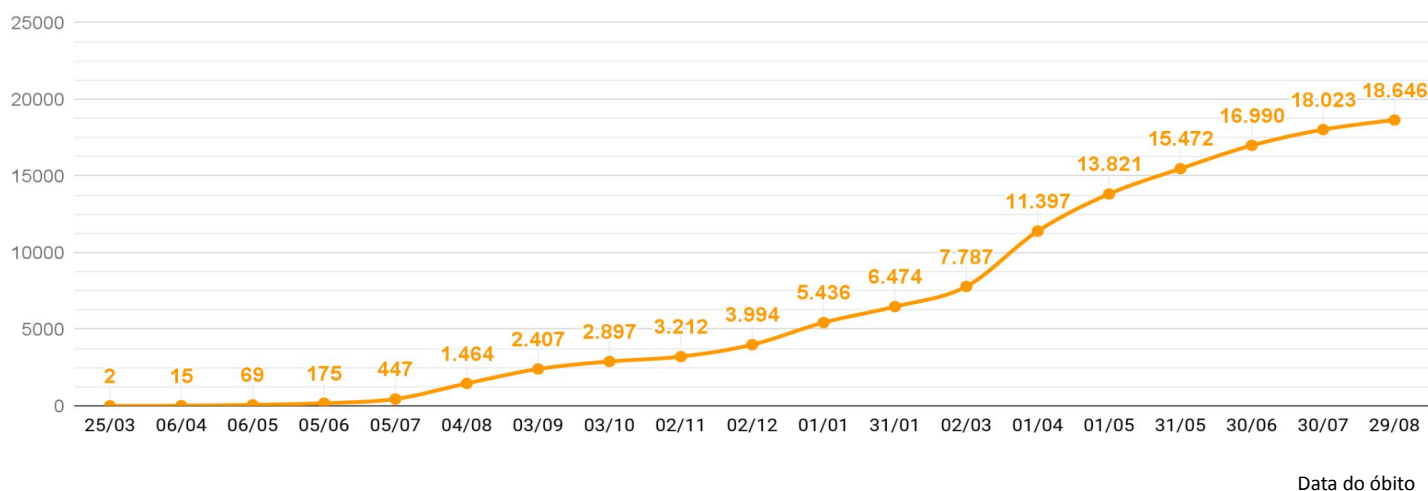
Óbitos por faixa etária



EVOLUÇÃO DO CASOS CONFIRMADOS (ACUMULADO)



EVOLUÇÃO DOS ÓBITOS (ACUMULADO)



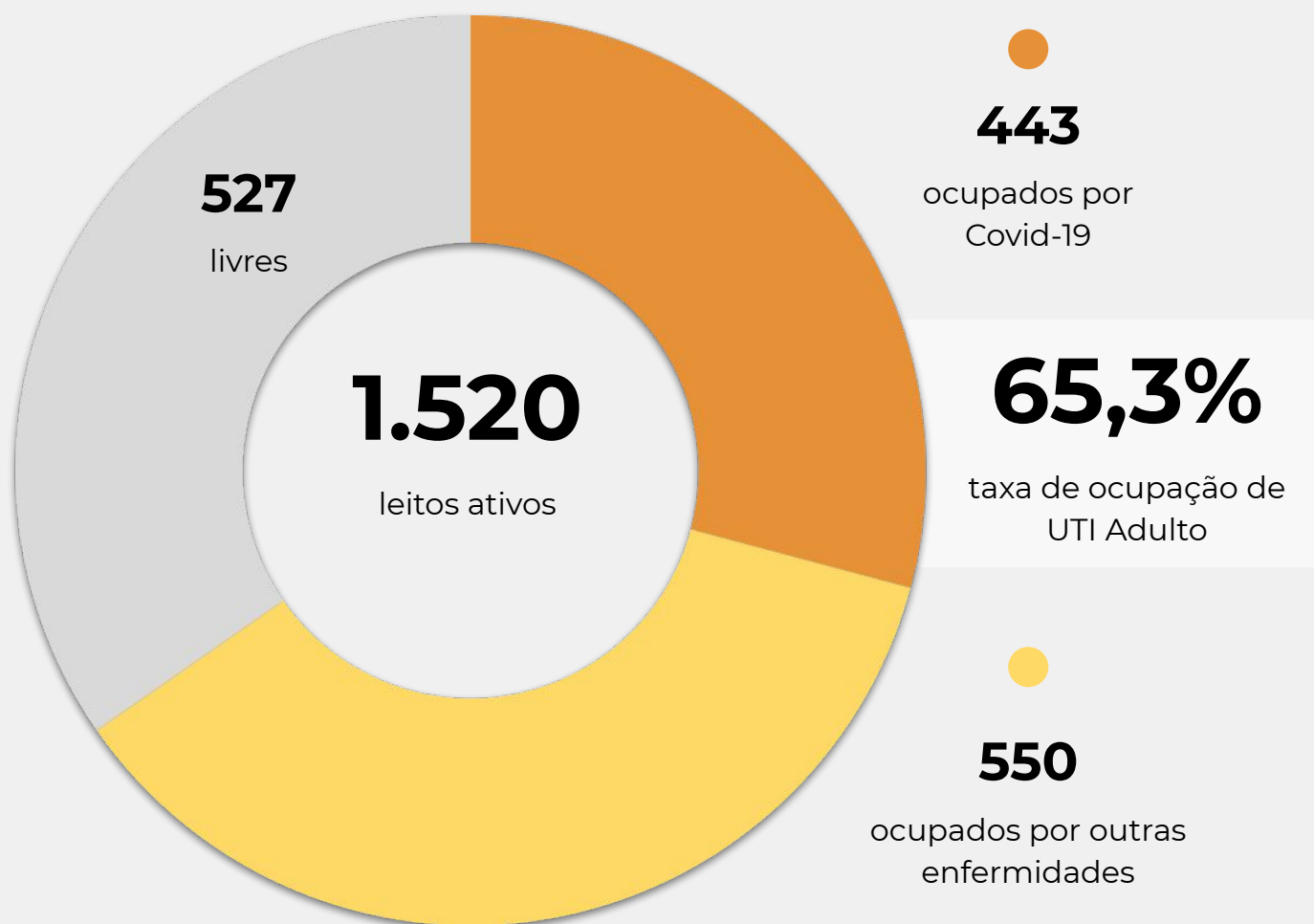
EVOLUÇÃO DOS CASOS ATIVOS



OCUPAÇÃO DE LEITOS DE UTI (TOTAL GERAL DO SUS E REDE PRIVADA)

	SUS			REDE PRIVADA			TOTAL		
	Confirmados	Suspeitos	Total	Confirmados	Suspeitos	Total	Confirmados	Suspeitos	TOTAL
Internações em UTI	411	36	447	76	6	82	487	42	529
Ventilação mecânica	143	13	156	47	3	50	190	16	206

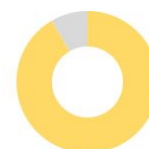
OCUPAÇÃO DE LEITOS DE UTI ADULTO - SUS



TEMPO MÉDIO DE PERMANÊNCIA NA UTI (PACIENTES COM COVID-19): 13,7 dias

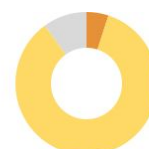
OCUPAÇÃO DE LEITOS DE UTI POR MACRORREGIÃO - SUS

SANTA CATARINA (TOTAL)



	TOTAL		ADULTO		PEDIÁTRICO		NEONATAL	
Leitos ativos	1.823		1.520		113		190	
Taxa de ocupação	68,7%		65,3%		75,2%		91,6%	
Ocupados por Covid-19	447	24,5%	443	29,1%	4	3,5%	0	0,0%
Outras enfermidades	805	44,2%	550	36,2%	81	71,7%	174	91,6%
Livres	571	31,3%	527	34,7%	28	24,8%	16	8,4%

GRANDE FLORIANÓPOLIS



	TOTAL		ADULTO		PEDIÁTRICO		NEONATAL	
Leitos ativos	292		237		20		35	
Taxa de ocupação	64,0%		57,4%		90,0%		94,3%	
Ocupados por Covid-19	29	9,9%	28	11,8%	1	5,0%	0	0,0%
Outras enfermidades	158	54,1%	108	45,6%	17	85,0%	33	94,3%
Livres	105	36,0%	101	42,6%	2	10,0%	2	5,7%

OCUPAÇÃO DE LEITOS DE UTI POR MACRORREGIÃO - SUS

FOZ DO RIO ITAJAÍ



	TOTAL	ADULTO	PEDIÁTRICO	NEONATAL
Leitos ativos	174	144	14	16
Taxa de ocupação	65,5%	65,3%	28,6%	100,0%
Ocupados por Covid-19	55 (31,6%)	54 (37,5%)	1 (7,1%)	0 (0,0%)
Outras enfermidades	59 (33,9%)	40 (27,8%)	3 (21,4%)	16 (100,0%)
Livres	60 (34,5%)	50 (34,7%)	10 (71,4%)	0 (0,0%)

GRANDE OESTE



	TOTAL	ADULTO	PEDIÁTRICO	NEONATAL
Leitos ativos	214	189	6	19
Taxa de ocupação	67,3%	63,0%	100,0%	100,0%
Ocupados por Covid-19	81 (37,9%)	81 (42,9%)	0 (0,0%)	0 (0,0%)
Outras enfermidades	63 (29,4%)	38 (20,1%)	6 (100,0%)	19 (100,0%)
Livres	70 (32,7%)	70 (37,0%)	0 (0,0%)	0 (0,0%)

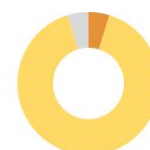
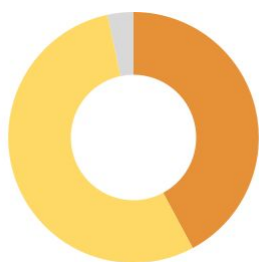
OCUPAÇÃO DE LEITOS DE UTI POR MACRORREGIÃO - SUS

MEIO OESTE E SERRA CATARINENSE



	TOTAL	ADULTO	PEDIÁTRICO	NEONATAL
Leitos ativos	249	204	18	27
Taxa de ocupação	61,8%	55,9%	72,2%	100,0%
Ocupados por Covid-19	36 14,5%	36 17,6%	0 0,0%	0 0,0%
Outras enfermidades	118 47,4%	78 38,2%	13 72,2%	27 100,0%
Livres	95 38,2%	90 44,1%	5 27,8%	0 0,0%

PLANALTO NORTE E NORDESTE



	TOTAL	ADULTO	PEDIÁTRICO	NEONATAL
Leitos ativos	389	314	21	54
Taxa de ocupação	96,7%	96,8%	95,2%	96,3%
Ocupados por Covid-19	164 42,2%	163 51,9%	1 4,8%	0 0,0%
Outras enfermidades	212 54,5%	141 44,9%	19 90,5%	52 96,3%
Livres	13 3,3%	10 3,2%	1 4,8%	2 3,7%

OCUPAÇÃO DE LEITOS DE UTI POR MACRORREGIÃO - SUS

SUL



	TOTAL	ADULTO	PEDIÁTRICO	NEONATAL
Leitos ativos	241	205	10	26
Taxa de ocupação	46,1%	43,4%	60,0%	61,5%
Ocupados por Covid-19	21 (8,7%)	20 (9,8%)	1 (10,0%)	0 (0,0%)
Outras enfermidades	90 (37,3%)	69 (33,7%)	5 (50,0%)	16 (61,5%)
Livres	130 (53,9%)	116 (56,6%)	4 (40,0%)	10 (38,5%)

VALE DO ITAJAÍ



	TOTAL	ADULTO	PEDIÁTRICO	NEONATAL
Leitos ativos	264	227	24	13
Taxa de ocupação	62,9%	60,4%	75,0%	84,6%
Ocupados por Covid-19	61 (23,1%)	61 (26,9%)	0 (0,0%)	0 (0,0%)
Outras enfermidades	105 (39,8%)	76 (33,5%)	18 (75,0%)	11 (84,6%)
Livres	98 (37,1%)	90 (39,6%)	6 (25,0%)	2 (15,4%)

SOLICITAÇÕES DE TRANSFERÊNCIA PARA LEITOS DE UTI COVID-19

Dados encaminhados pelos hospitais à Central de Regulação de Internações Macrorregionais

GRANDE OESTE - CHAPECÓ	0
MEIO OESTE - JOAÇABA	0
SERRA - LAGES	0
NORTE - JOINVILLE	0
VALE - BLUMENAU	0
FOZ - ITAJAÍ	0
SUL - CRICIÚMA	0
GRANDE FLORIANÓPOLIS	0
TOTAL	0

CORONAVÍRUS

Boletim Epidemiológico

29 de agosto de 2021

CASOS, ÓBITOS, RECUPERADOS E ATIVOS POR MUNICÍPIO E MACRORREGIÃO

GRANDE FLORIANÓPOLIS	188926	2576	184835	1515
- Águas Mornas	733	10	720	3
- Alfredo Wagner	1098	6	1090	2
- Angelina	556	2	548	6
- Anitápolis	355	5	347	3
- Antônio Carlos	1650	27	1618	5
- Biguaçu	11398	167	11166	65
- Canelinha	1444	17	1414	13
- Florianópolis	80102	1034	78468	600
- Garopaba	3429	44	3361	24
- Governador Celso Ramos	2743	27	2704	12
- Leoberto Leal	343	2	334	7
- Major Gercino	345	6	335	4
- Nova Trento	2094	17	2065	12
- Palhoça	28931	339	28310	282
- Paulo Lopes	1297	15	1276	6
- Rancho Queimado	496	2	486	8
- Santo Amaro da Imperatriz	3817	74	3706	37
- São Bonifácio	462	7	451	4
- São João Batista	5013	93	4857	63
- São José	35082	586	34168	328
- São Pedro de Alcântara	756	11	743	2
- Tijucas	6782	85	6668	29

VALE DO ITAJAÍ	167768	2196	163997	1575
- Agrolândia	1685	29	1637	19
- Agronômica	670	14	653	3
- Apiúna	873	18	841	14
- Ascurra	1283	13	1255	15
- Atalanta	502	11	491	0
- Aurora	887	16	866	5
- Benedito Novo	1092	19	1065	8
- Blumenau	57536	643	56300	593
- Botuverá	939	10	924	5
- Braço do Trombudo	735	7	721	7
- Brusque	29468	311	28889	268
- Chapadão do Lageado	408	5	398	5
- Dona Emma	501	4	483	14
- Doutor Pedrinho	454	6	448	0

- Gaspar	8680	182	8483	15
- Guabiruba	3870	47	3821	2
- Ibirama	1822	36	1751	35
- Imbuia	637	10	618	9
- Indaial	10603	132	10396	75
- Ituporanga	3855	67	3733	55
- José Boiteux	681	9	666	6
- Laurentino	1215	11	1192	12
- Lontras	1237	22	1179	36
- Mirim Doce	315	4	304	7
- Petrolândia	839	27	807	5
- Pomerode	5617	70	5504	43
- Pouso Redondo	1819	40	1759	20
- Presidente Getúlio	1881	39	1823	19
- Presidente Nereu	132	4	122	6
- Rio do Campo	602	8	585	9
- Rio do Oeste	876	15	837	24
- Rio do Sul	9428	136	9172	120
- Rio dos Cedros	989	26	959	4
- Rodeio	1589	28	1557	4
- Salete	863	9	851	3
- Santa Terezinha	529	7	504	18
- Taió	2282	23	2247	12
- Timbó	7486	89	7358	39
- Trombudo Central	1280	25	1246	9
- Vidal Ramos	685	11	661	13
- Vitor Meireles	518	8	505	5
- Witmarsum	405	5	386	14

FOZ DO RIO ITAJAÍ	124600	2093	121147	1360
- Balneário Camboriú	26375	397	25625	353
- Balneário Piçarras	5362	58	5282	22
- Bombinhas	3600	64	3512	24
- Camboriú	13879	169	13475	235
- Ilhota	1954	38	1913	3
- Itajaí	39109	750	37892	467
- Itapema	12541	248	12262	31
- Luiz Alves	2256	13	2224	19
- Navegantes	10699	203	10385	111

CORONAVÍRUS

Boletim Epidemiológico

29 de agosto de 2021

CASOS, ÓBITOS, RECUPERADOS E ATIVOS POR MUNICÍPIO E MACRORREGIÃO

- Penha	5983	99	5847	37
- Porto Belo	2842	54	2730	58

PL. NORTE E NORDESTE	227395	3760	219821	3814
- Araquari	4016	84	3854	78
- Balneário Barra do Sul	1508	46	1440	22
- Barra Velha	4874	121	4668	85
- Bela Vista do Toldo	84	4	77	3
- Campo Alegre	1380	40	1302	38
- Canoinhas	7032	106	6788	138
- Corupá	1992	41	1944	7
- Garuva	2206	32	2092	82
- Guaramirim	6720	92	6602	26
- Irineópolis	786	14	767	5
- Itaiópolis	2812	53	2748	11
- Itapoá	3527	69	3419	39
- Jaraguá do Sul	33327	415	32622	290
- Joinville	109802	1768	105479	2555
- Mafra	5537	126	5374	37
- Major Vieira	621	5	590	26
- Massaranduba	2847	22	2795	30
- Monte Castelo	953	22	929	2
- Papanduva	1737	45	1682	10
- Porto União	4465	84	4352	29
- Rio Negrinho	5865	123	5691	51
- São Bento do Sul	11266	175	11008	83
- São Francisco do Sul	7439	154	7200	85
- São João do Itaperiú	658	13	644	1
- Schroeder	3689	37	3601	51
- Três Barras	2252	69	2153	30

SUL	176654	3155	172541	958
- Araranguá	10972	249	10689	34
- Armazém	1444	33	1396	15
- Balneário Arroio do Silva	2160	58	2078	24
- Balneário Gaivota	1350	38	1297	15
- Balneário Rincão	1482	52	1424	6
- Braço do Norte	8560	108	8424	28
- Capivari de Baixo	4582	81	4486	15

- Cocal do Sul	3662	63	3565	34
- Criciúma	38152	643	37297	212
- Ermo	367	5	362	0
- Forquilha	6530	62	6443	25
- Grão-Pará	1385	12	1363	10
- Gravatal	2166	50	2101	15
- Içara	7525	131	7371	23
- Imaruí	1056	21	1033	2
- Imbituba	6978	109	6843	26
- Jacinto Machado	1442	35	1401	6
- Jaguaruna	3445	61	3365	19
- Laguna	5645	151	5473	21
- Lauro Müller	2580	58	2515	7
- Maracajá	1237	20	1211	6
- Meleiro	1277	25	1250	2
- Morro da Fumaça	3601	43	3553	5
- Morro Grande	561	6	555	0
- Nova Veneza	3000	35	2951	14
- Orleans	5390	87	5287	16
- Passo de Torres	1328	28	1285	15
- Pedras Grandes	784	22	762	0
- Pescaria Brava	2196	26	2156	14
- Praia Grande	1131	17	1101	13
- Rio Fortuna	811	10	798	3
- Sangão	1896	13	1878	5
- Santa Rosa de Lima	318	5	311	2
- Santa Rosa do Sul	1228	25	1196	7
- São João do Sul	1052	14	1013	25
- São Ludgero	3100	36	3055	9
- São Martinho	749	15	733	1
- Siderópolis	1408	48	1357	3
- Sombrio	3855	81	3736	38
- Timbé do Sul	934	17	915	2
- Treviso	873	12	860	1
- Treze de Maio	1206	13	1173	20
- Tubarão	21072	438	20433	201
- Turvo	2144	29	2104	11
- Urussanga	4020	70	3942	8

CORONAVÍRUS

Boletim Epidemiológico

29 de agosto de 2021

CASOS, ÓBITOS, RECUPERADOS E ATIVOS POR MUNICÍPIO E MACRORREGIÃO

MEIO OESTE E SERRA	146853	2704	143136	1013
- Abdon Batista	441	4	433	4
- Água Doce	1249	18	1225	6
- Alto Bela Vista	199	3	196	0
- Anita Garibaldi	1205	10	1193	2
- Arabutã	420	9	411	0
- Arroio Trinta	614	14	592	8
- Bocaina do Sul	391	3	385	3
- Bom Jardim da Serra	705	7	692	6
- Bom Retiro	899	21	866	12
- Brunópolis	309	8	298	3
- Caçador	6775	291	6449	35
- Calmon	50	7	43	0
- Campo Belo do Sul	762	23	736	3
- Campos Novos	5958	119	5807	32
- Capão Alto	180	2	174	4
- Capinzal	5104	53	5039	12
- Catanduvas	2046	30	1996	20
- Celso Ramos	461	6	454	1
- Cerro Negro	178	4	173	1
- Concórdia	17014	213	16747	54
- Correia Pinto	2043	60	1960	23
- Curitibanos	5264	180	4998	86
- Erval Velho	886	12	870	4
- Fraiburgo	4985	117	4824	44
- Frei Rogério	353	8	343	2
- Herval d'Oeste	4542	65	4451	26
- Ibiam	263	4	255	4
- Ibicaré	532	8	518	6
- Iomerê	326	10	315	1
- Ipira	458	7	449	2
- Ipumirim	847	10	836	1
- Irani	1687	20	1659	8
- Itá	1095	22	1065	8
- Jaborá	961	11	939	11
- Joaçaba	6813	72	6691	50
- Lacerdópolis	478	4	473	1
- Lages	27878	524	27147	207
- Lebon Régis	1166	57	1034	75

- Lindóia do Sul	948	11	935	2
- Luzerna	1097	16	1072	9
- Macieira	168	6	161	1
- Matos Costa	176	3	173	0
- Monte Carlo	1357	43	1311	3
- Otacílio Costa	3795	64	3697	34
- Ouro	1609	19	1588	2
- Painel	180	6	174	0
- Palmeira	346	5	338	3
- Peritiba	452	4	447	1
- Pinheiro Preto	554	9	536	9
- Piratuba	596	11	582	3
- Ponte Alta	596	15	574	7
- Ponte Alta do Norte	326	8	318	0
- Presidente Castello Branco	481	4	477	0
- Rio das Antas	690	13	674	3
- Rio Rufino	229	5	222	2
- Salto Veloso	706	8	687	11
- Santa Cecília	1435	30	1391	14
- São Cristóvão do Sul	267	16	251	0
- São Joaquim	3237	82	3097	58
- São José do Cerrito	741	13	723	5
- Seara	3067	35	3019	13
- Tangará	1447	33	1410	4
- Timbó Grande	791	17	774	0
- Treze Tílias	979	13	943	23
- Urubici	729	25	704	0
- Urupema	292	3	285	4
- Vargem	531	4	521	6
- Vargem Bonita	807	8	789	10
- Videira	11406	122	11269	15
- Xavantina	429	5	420	4
- Zortéa	852	12	838	2

GRANDE OESTE	121935	2162	117637	2136
- Abelardo Luz	1670	60	1593	17
- Águas de Chapecó	569	9	542	18
- Águas Frias	570	3	552	15
- Anchieta	697	11	684	2

CORONAVÍRUS

Boletim Epidemiológico

29 de agosto de 2021

CASOS, ÓBITOS, RECUPERADOS E ATIVOS POR MUNICÍPIO E MACRORREGIÃO

- Arvoredo	338	4	332	2	- Novo Horizonte	252		244	8
- Bandeirante	423	4	418	1	- Ouro Verde	369	12	346	11
- Barra Bonita	195	2	193	0	- Paial	207	5	201	1
- Belmonte	333	5	327	1	- Palma Sola	1030	17	1004	9
- Bom Jesus	480	9	466	5	- Palmitos	2204	56	2107	41
- Bom Jesus do Oeste	184	6	175	3	- Paraíso	139	7	127	5
- Caibi	685	16	665	4	- Passos Maia	344	13	326	5
- Campo Erê	1389	21	1328	40	- Pinhalzinho	3549	37	3492	20
- Caxambu do Sul	545	10	532	3	- Planalto Alegre	304	10	281	13
- Chapecó	40256	706	38464	1086	- Ponte Serrada	1375	48	1287	40
- Cordilheira Alta	608	8	596	4	- Princesa	464	11	452	1
- Coronel Freitas	1733	27	1698	8	- Quilombo	1667	42	1601	24
- Coronel Martins	222	3	217	2	- Riqueza	592	16	561	15
- Cunha Porã	1065	25	1040	0	- Romelândia	395	8	387	0
- Cunhataí	192	1	191	0	- Saltinho	244	5	236	3
- Descanso	1087	19	1067	1	- Santa Helena	211	4	204	3
- Dionísio Cerqueira	2042	49	1987	6	- Santa Terezinha do Progresso	326	4	320	2
- Entre Rios	673	9	660	4	- Santiago do Sul	148	2	143	3
- Faxinal dos Guedes	1907	33	1827	47	- São Bernardino	380	4	374	2
- Flor do Sertão	188		188	0	- São Carlos	949	20	914	15
- Formosa do Sul	423	7	404	12	- São Domingos	1297	21	1275	1
- Galvão	453	10	443	0	- São João do Oeste	646	9	634	3
- Guaraciaba	2007	27	1968	12	- São José do Cedro	2005	26	1964	15
- Guarujá do Sul	562	11	543	8	- São Lourenço do Oeste	1444	63	1367	14
- Guatambu	959	17	916	26	- São Miguel da Boa Vista	287	7	280	0
- Iporã do Oeste	849	14	818	17	- São Miguel do Oeste	5785	70	5691	24
- Ipuçu	1046	13	1029	4	- Saudades	970	14	949	7
- Iraceminha	538	4	528	6	- Serra Alta	318	6	303	9
- Irati	311	8	303	0	- Sul Brasil	605	7	594	4
- Itapiranga	2324	17	2300	7	- Tigrinhos	373	2	370	1
- Jardinópolis	392	5	384	3	- Tunápolis	1172	10	1149	13
- Jupiá	311	6	304	1	- União do Oeste	363	12	349	2
- Lajeado Grande	254	5	240	9	- Vargeão	367	7	355	5
- Maravilha	5172	68	5072	32	- Xanxerê	10228	176	9921	131
- Marema	250	13	217	20	- Xaxim	4288	112	3941	235
- Modelo	451	11	432	8	- Outros estados				0
- Mondai	1133	11	1107	15	- Outros países				0
- Nova Erechim	690	9	681	0	- Não informado				0
- Nova Itaberaba	462	3	457	2					

NOTAS EXPLICATIVAS

1 - O número de pacientes recuperados considera aqueles que tenham recebido alta hospitalar e tenham decorridos 14 dias do início dos sintomas sem evolução a óbito. Limitações: por forma de concepção dos sistemas de informação, os casos são registrados de forma única, portanto, pessoas que foram internadas após a inclusão no sistema de informação, ou tenham registrados mais de um evento de internação e alta, ou não estão encerrados no SIVEP-Gripe podem não ser considerados como casos recuperados.

2 - Eventual diferença entre o total de casos confirmados ou óbitos por sexo e o total geral diz respeito a situações em que o sexo não foi informado pelo notificador.

FONTES

SANTA CATARINA. Centro de Informática e Automação do Estado de Santa Catarina - CIASC. Plataforma BoaVista, com dados da Diretoria de Vigilância Epidemiológica vinculada à Superintendência de Vigilância em Saúde da Secretaria de Estado da Saúde. Acesso em: 29 ago 2021, 14h22

SANTA CATARINA. Secretaria de Estado da Saúde, Superintendência de Serviços Especializados e Regulação. Acesso em: 29 ago 2021, 14h06.

BRASIL. Ministério da Saúde. Painel Coronavírus. Disponível em: <https://covid.saude.gov.br/>. Acesso em: 29 ago 2021, 15h12.

Links úteis

www.coronavirus.sc.gov.br

Boletins epidemiológicos

Guia de convívio responsável

Tira dúvidas

Triagem online

Portal da Transparência

***Clique e conecte-se
ao Governo de SC***



www.coronavirus.sc.gov.br

GOVERNO DE
SANTA CATARINA

