



CORONAVÍRUS

Boletim Epidemiológico

25 de agosto de 2021

www.coronavirus.sc.gov.br

CORONAVÍRUS

Boletim Epidemiológico

25 de agosto de 2021

DADOS GERAIS

1.148.649
casos confirmados
+1626

160.319
casos por milhão de habitantes
+227

1.117.498
pacientes recuperados
+1379

12.570
casos ativos
+224

18.581
óbitos
+23

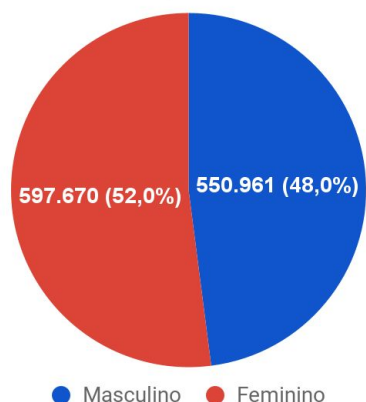
2.593
óbitos por milhão de habitantes
+3

1,62%
taxa de letalidade
=

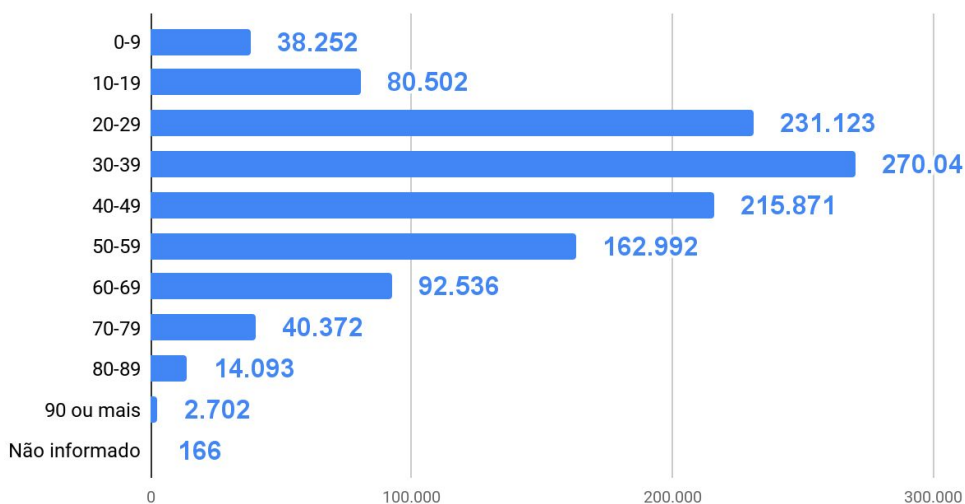
6.594.578
Doses aplicadas de vacina (D1+D2+ única) 16h

TESTES PCR: **1.220.968** Rápidos: **1.399.809** Clínico-epidemiológico: **19.017** Em análise (Lacen): **1.585**

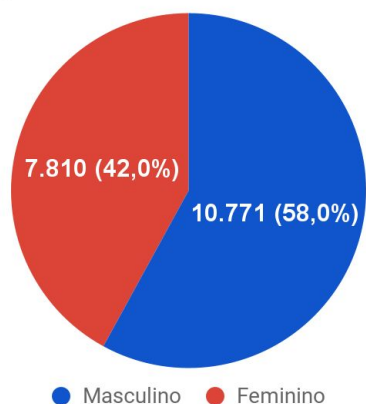
Casos confirmados por sexo



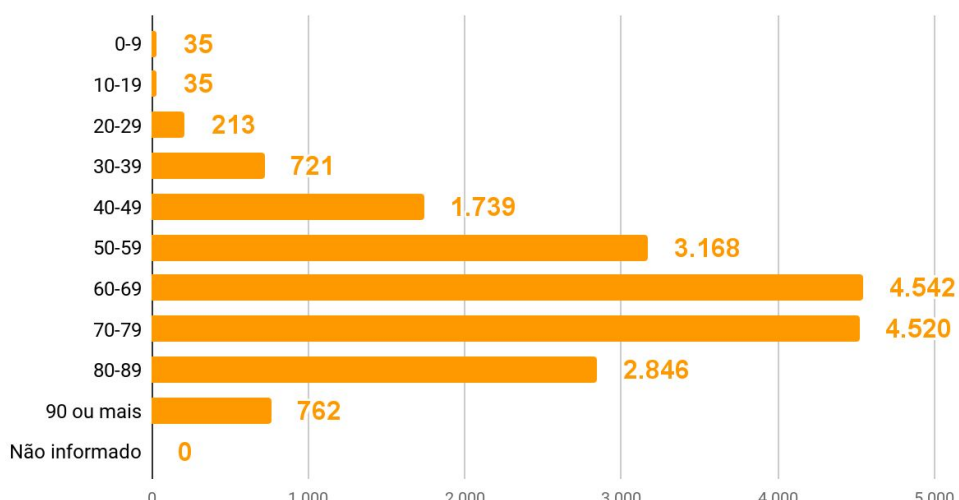
Casos por faixa etária



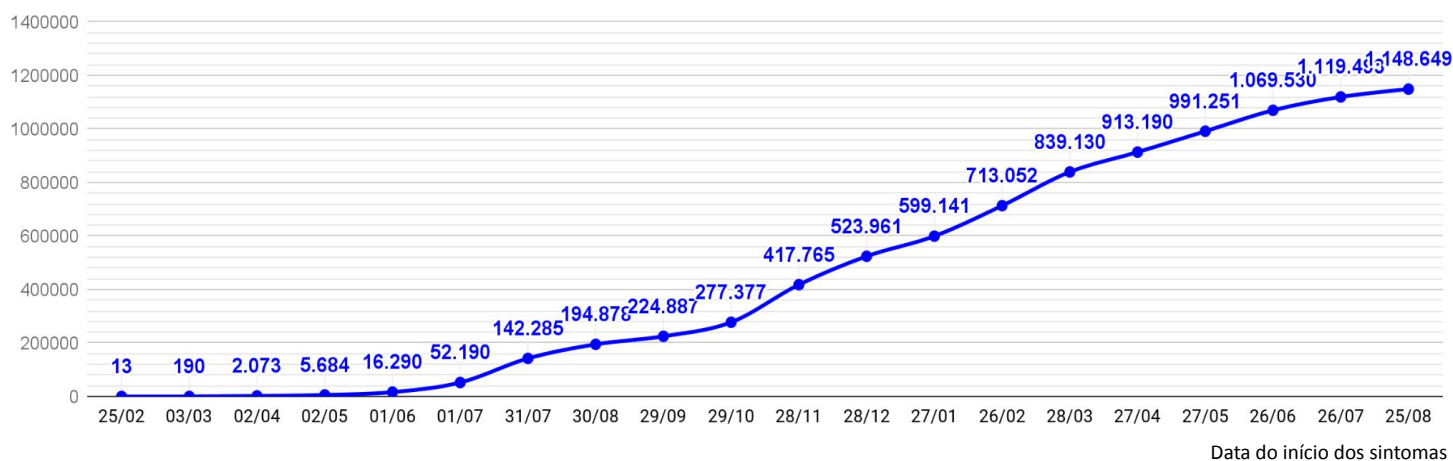
Óbitos por sexo



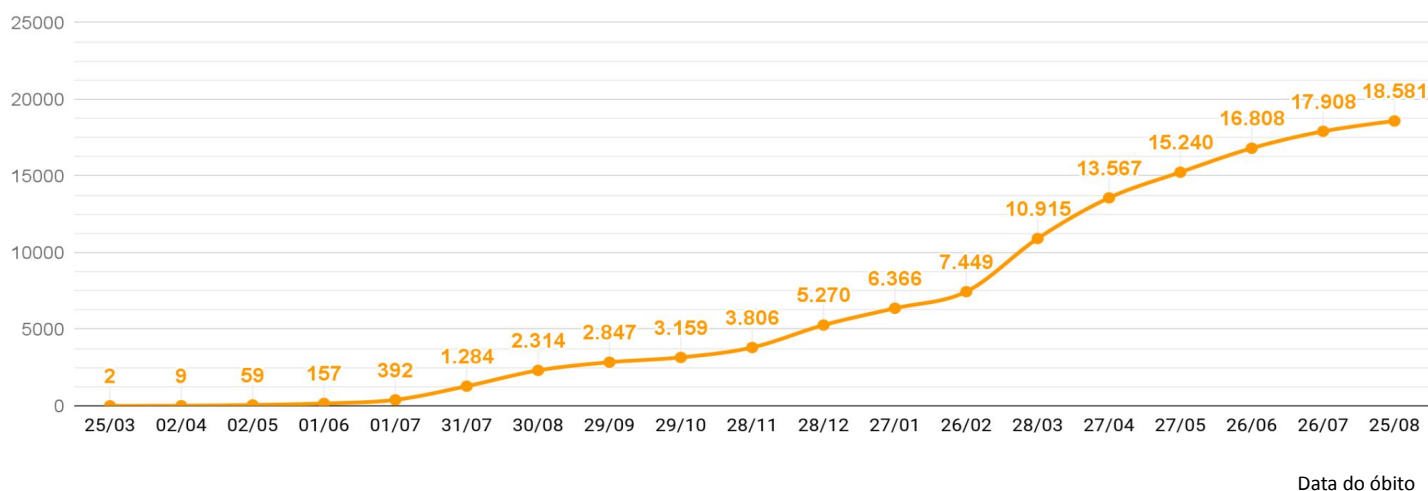
Óbitos por faixa etária



EVOLUÇÃO DO CASOS CONFIRMADOS (ACUMULADO)



EVOLUÇÃO DOS ÓBITOS (ACUMULADO)



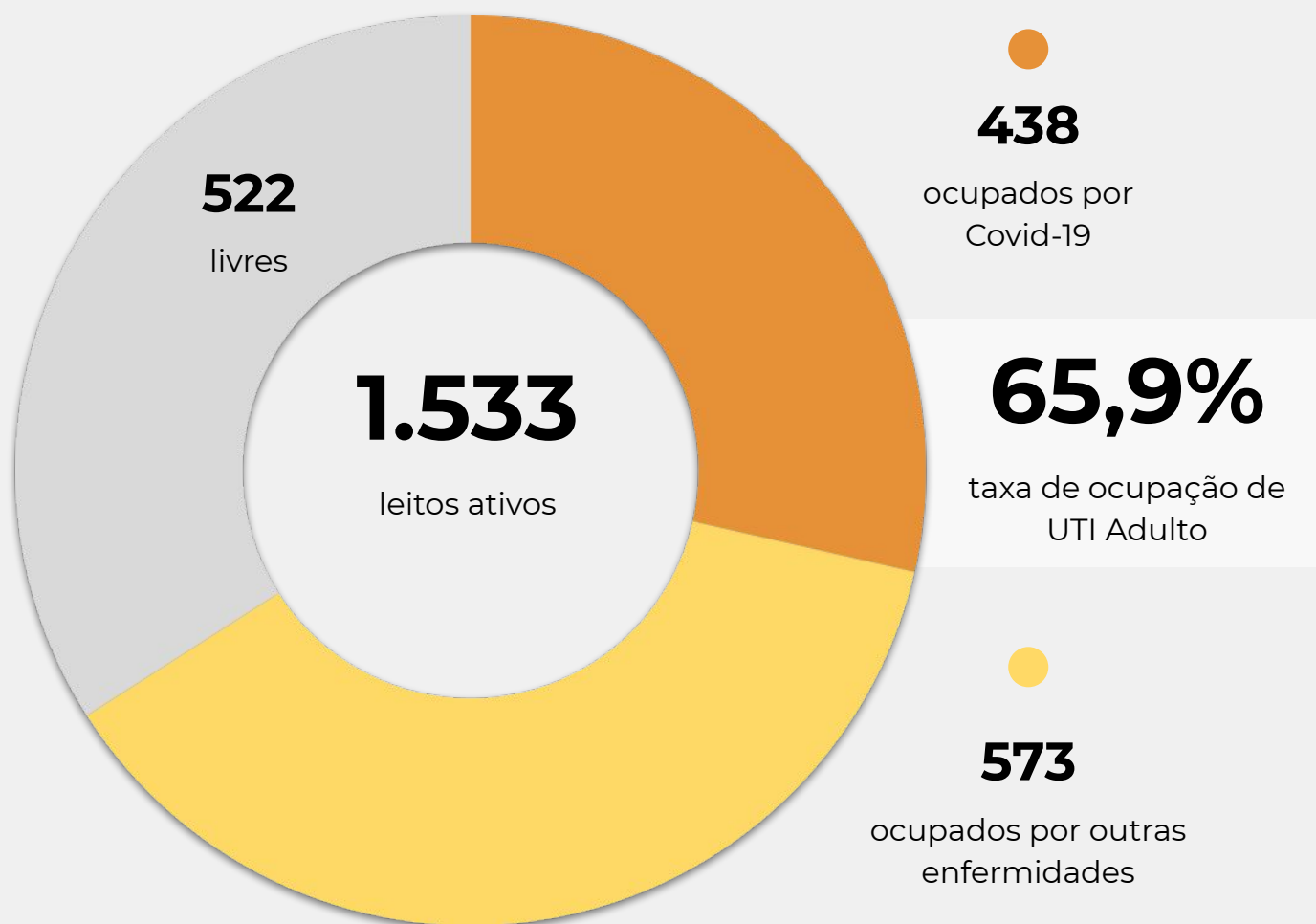
EVOLUÇÃO DOS CASOS ATIVOS



OCUPAÇÃO DE LEITOS DE UTI (TOTAL GERAL DO SUS E REDE PRIVADA)

	SUS			REDE PRIVADA			TOTAL		
	Confirmados	Suspeitos	Total	Confirmados	Suspeitos	Total	Confirmados	Suspeitos	TOTAL
Internações em UTI	401	38	439	72	6	78	473	44	517
Ventilação mecânica	144	16	160	43	2	45	187	18	205

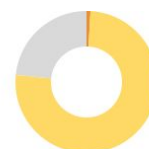
OCUPAÇÃO DE LEITOS DE UTI ADULTO - SUS



TEMPO MÉDIO DE PERMANÊNCIA NA UTI (PACIENTES COM COVID-19): 13,7 dias

OCUPAÇÃO DE LEITOS DE UTI POR MACRORREGIÃO - SUS

SANTA CATARINA (TOTAL)



	TOTAL	ADULTO	PEDIÁTRICO	NEONATAL
Leitos ativos	1.834	1.533	111	190
Taxa de ocupação	69,6%	65,9%	76,6%	95,3%
Ocupados por Covid-19	439 (23,9%)	438 (28,6%)	1 (0,9%)	0 (0,0%)
Outras enfermidades	838 (45,7%)	573 (37,4%)	84 (75,7%)	181 (95,3%)
Livres	557 (30,4%)	522 (34,1%)	26 (23,4%)	9 (4,7%)

GRANDE FLORIANÓPOLIS



	TOTAL	ADULTO	PEDIÁTRICO	NEONATAL
Leitos ativos	296	240	20	36
Taxa de ocupação	63,2%	57,9%	80,0%	88,9%
Ocupados por Covid-19	29 (9,8%)	29 (12,1%)	0 (0,0%)	0 (0,0%)
Outras enfermidades	158 (53,4%)	110 (45,8%)	16 (80,0%)	32 (88,9%)
Livres	109 (36,8%)	101 (42,1%)	4 (20,0%)	4 (11,1%)

OCUPAÇÃO DE LEITOS DE UTI POR MACRORREGIÃO - SUS

FOZ DO RIO ITAJAÍ



TOTAL

ADULTO

PEDIÁTRICO

NEONATAL

Leitos ativos

173

143

14

16

Taxa de ocupação

62,4%

62,2%

21,4%

100,0%

	TOTAL		ADULTO		PEDIÁTRICO		NEONATAL	
Ocupados por Covid-19	49	28,3%	49	34,3%	0	0,0%	0	0,0%
Outras enfermidades	59	34,1%	40	28,0%	3	21,4%	16	100,0%
Livres	65	37,6%	54	37,8%	11	78,6%	0	0,0%

GRANDE OESTE



TOTAL

ADULTO

PEDIÁTRICO

NEONATAL

Leitos ativos

214

189

6

19

Taxa de ocupação

74,3%

70,9%

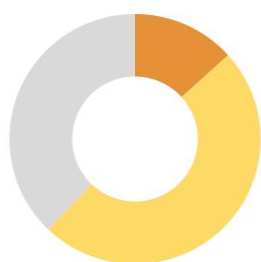
100,0%

100,0%

	TOTAL		ADULTO		PEDIÁTRICO		NEONATAL	
Ocupados por Covid-19	89	41,6%	89	47,1%	0	0,0%	0	0,0%
Outras enfermidades	70	32,7%	45	23,8%	6	100,0%	19	100,0%
Livres	55	25,7%	55	29,1%	0	0,0%	0	0,0%

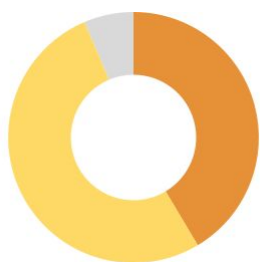
OCUPAÇÃO DE LEITOS DE UTI POR MACRORREGIÃO - SUS

MEIO OESTE E SERRA CATARINENSE



	TOTAL		ADULTO		PEDIÁTRICO		NEONATAL	
Leitos ativos	248		203		17		28	
Taxa de ocupação	62,1%		56,2%		70,6%		100,0%	
Ocupados por Covid-19	33	13,3%	33	16,3%	0	0,0%	0	0,0%
Outras enfermidades	121	48,8%	81	39,9%	12	70,6%	28	100,0%
Livres	94	37,9%	89	43,8%	5	29,4%	0	0,0%

PLANALTO NORTE E NORDESTE



	TOTAL		ADULTO		PEDIÁTRICO		NEONATAL	
Leitos ativos	391		316		21		54	
Taxa de ocupação	93,6%		92,7%		100,0%		96,3%	
Ocupados por Covid-19	162	41,4%	162	51,3%	0	0,0%	0	0,0%
Outras enfermidades	204	52,2%	131	41,5%	21	100,0%	52	96,3%
Livres	25	6,4%	23	7,3%	0	0,0%	2	3,7%

OCUPAÇÃO DE LEITOS DE UTI POR MACRORREGIÃO - SUS

SUL



	TOTAL	ADULTO	PEDIÁTRICO	NEONATAL
Leitos ativos	241	205	11	25
Taxa de ocupação	51,9%	46,3%	72,7%	88,0%
Ocupados por Covid-19	23 (9,5%)	22 (10,7%)	1 (9,1%)	0 (0,0%)
Outras enfermidades	102 (42,3%)	73 (35,6%)	7 (63,6%)	22 (88,0%)
Livres	116 (48,1%)	110 (53,7%)	3 (27,3%)	3 (12,0%)

VALE DO ITAJAÍ



	TOTAL	ADULTO	PEDIÁTRICO	NEONATAL
Leitos ativos	271	237	22	12
Taxa de ocupação	65,7%	62,0%	86,4%	100,0%
Ocupados por Covid-19	54 (19,9%)	54 (22,8%)	0 (0,0%)	0 (0,0%)
Outras enfermidades	124 (45,8%)	93 (39,2%)	19 (86,4%)	12 (100,0%)
Livres	93 (34,3%)	90 (38,0%)	3 (13,6%)	0 (0,0%)

SOLICITAÇÕES DE TRANSFERÊNCIA PARA LEITOS DE UTI COVID-19

Dados encaminhados pelos hospitais à Central de Regulação de Internações Macrorregionais

GRANDE OESTE - CHAPECÓ	0
MEIO OESTE - JOAÇABA	0
SERRA - LAGES	0
NORTE - JOINVILLE	0
VALE - BLUMENAU	0
FOZ - ITAJAÍ	0
SUL - CRICIÚMA	0
GRANDE FLORIANÓPOLIS	0
TOTAL	0

CORONAVÍRUS

Boletim Epidemiológico

25 de agosto de 2021

CASOS, ÓBITOS, RECUPERADOS E ATIVOS POR MUNICÍPIO E MACRORREGIÃO

GRANDE FLORIANÓPOLIS	188344	2572	184417	1355
- Águas Mornas	732	10	719	3
- Alfredo Wagner	1097	6	1090	1
- Angelina	548	2	541	5
- Anitápolis	356	5	347	4
- Antônio Carlos	1646	27	1616	3
- Biguaçu	11366	167	11137	62
- Canelinha	1439	17	1405	17
- Florianópolis	79906	1030	78317	559
- Garopaba	3424	44	3359	21
- Governador Celso Ramos	2736	27	2697	12
- Leoberto Leal	337	2	334	1
- Major Gercino	343	6	334	3
- Nova Trento	2087	17	2056	14
- Palhoça	28832	339	28248	245
- Paulo Lopes	1292	15	1272	5
- Rancho Queimado	492	2	485	5
- Santo Amaro da Imperatriz	3796	74	3694	28
- São Bonifácio	460	7	450	3
- São João Batista	4995	93	4836	66
- São José	34939	586	34091	262
- São Pedro de Alcântara	756	11	743	2
- Tijucas	6765	85	6646	34

VALE DO ITAJAÍ	167125	2182	163087	1856
- Agrolândia	1684	29	1636	19
- Agronômica	670	14	652	4
- Apiúna	868	18	836	14
- Ascurra	1275	13	1249	13
- Atalanta	502	11	489	2
- Aurora	885	16	862	7
- Benedito Novo	1088	19	1051	18
- Blumenau	57248	637	55937	674
- Botuverá	935	10	920	5
- Braço do Trombudo	735	7	714	14
- Brusque	29391	311	28732	348
- Chapadão do Lageado	405	5	396	4
- Dona Emma	501	4	483	14
- Doutor Pedrinho	454	6	448	0

- Gaspar	8602	181	8407	14
- Guabiruba	3864	47	3810	7
- Ibirama	1814	35	1740	39
- Imbuia	636	10	616	10
- Indaial	10568	131	10345	92
- Ituporanga	3845	67	3683	95
- José Boiteux	680	9	666	5
- Laurentino	1215	11	1187	17
- Lontras	1232	21	1174	37
- Mirim Doce	313	4	304	5
- Petrolândia	838	27	805	6
- Pomerode	5603	70	5482	51
- Pouso Redondo	1816	40	1758	18
- Presidente Getúlio	1874	39	1816	19
- Presidente Nereu	131	4	121	6
- Rio do Campo	599	8	580	11
- Rio do Oeste	872	15	808	49
- Rio do Sul	9405	135	9155	115
- Rio dos Cedros	987	26	954	7
- Rodeio	1589	27	1555	7
- Salete	863	9	847	7
- Santa Terezinha	519	5	502	12
- Taió	2278	23	2243	12
- Timbó	7458	89	7335	34
- Trombudo Central	1277	25	1245	7
- Vidal Ramos	683	11	653	19
- Vitor Meireles	518	8	505	5
- Witmarsum	405	5	386	14

FOZ DO RIO ITAJAÍ	123805	2085	120369	1351
- Balneário Camboriú	26171	395	25493	283
- Balneário Piçarras	5352	58	5267	27
- Bombinhas	3585	63	3501	21
- Camboriú	13765	169	13352	244
- Ilhota	1944	38	1903	3
- Itajaí	38815	747	37573	495
- Itapema	12480	247	12201	32
- Luiz Alves	2243	13	2215	15
- Navegantes	10659	202	10317	140

CORONAVÍRUS

Boletim Epidemiológico

25 de agosto de 2021

CASOS, ÓBITOS, RECUPERADOS E ATIVOS POR MUNICÍPIO E MACRORREGIÃO

- Penha	5960	99	5824	37	- Cocal do Sul	3644	63	3547	34
- Porto Belo	2831	54	2723	54	- Criciúma	38106	642	37260	204
PL. NORTE E NORDESTE	225509	3747	218120	3642	- Ermo	367	5	360	2
- Araquari	3968	83	3820	65	- Forquilha	6517	62	6419	36
- Balneário Barra do Sul	1497	46	1433	18	- Grão-Pará	1383	12	1358	13
- Barra Velha	4813	121	4612	80	- Gravatal	2164	49	2101	14
- Bela Vista do Toldo	84	4	77	3	- Içara	7505	131	7338	36
- Campo Alegre	1368	40	1295	33	- Imaruí	1055	21	1033	1
- Canoinhas	6954	105	6761	88	- Imbituba	6928	108	6795	25
- Corupá	1984	40	1940	4	- Jacinto Machado	1441	35	1400	6
- Garuva	2176	32	2069	75	- Jaguaruna	3441	60	3360	21
- Guaramirim	6690	92	6576	22	- Laguna	5625	150	5458	17
- Irineópolis	783	14	767	2	- Lauro Müller	2580	58	2510	12
- Itaiópolis	2807	54	2741	12	- Maracajá	1236	20	1212	4
- Itapoá	3513	69	3399	45	- Meleiro	1277	25	1250	2
- Jaraguá do Sul	33158	415	32478	265	- Morro da Fumaça	3597	43	3547	7
- Joinville	108694	1757	104430	2507	- Morro Grande	561	6	555	0
- Mafra	5529	126	5354	49	- Nova Veneza	2994	35	2944	15
- Major Vieira	607	5	582	20	- Orleans	5388	86	5282	20
- Massaranduba	2805	22	2767	16	- Passo de Torres	1321	28	1281	12
- Monte Castelo	953	22	929	2	- Pedras Grandes	783	22	760	1
- Papanduva	1734	45	1681	8	- Pescaria Brava	2189	26	2137	26
- Porto União	4453	84	4338	31	- Praia Grande	1130	17	1101	12
- Rio Negrinho	5851	123	5668	60	- Rio Fortuna	811	10	798	3
- São Bento do Sul	11121	175	10870	76	- Sangão	1895	13	1875	7
- São Francisco do Sul	7397	154	7161	82	- Santa Rosa de Lima	318	5	311	2
- São João do Itaperiú	657	13	643	1	- Santa Rosa do Sul	1226	25	1196	5
- Schroeder	3670	37	3579	54	- São João do Sul	1044	14	1012	18
- Três Barras	2243	69	2150	24	- São Ludgero	3098	36	3054	8
SUL	176304	3147	172164	993	- São Martinho	749	15	733	1
- Araranguá	10958	249	10681	28	- Siderópolis	1407	48	1356	3
- Armazém	1441	33	1395	13	- Sombrio	3851	81	3727	43
- Balneário Arroio do Silva	2147	58	2077	12	- Timbé do Sul	933	17	913	3
- Balneário Gaivota	1346	38	1295	13	- Treviso	871	12	858	1
- Balneário Rincão	1461	52	1405	4	- Treze de Maio	1202	13	1168	21
- Braço do Norte	8550	108	8412	30	- Tubarão	21033	437	20378	218
- Capivari de Baixo	4574	80	4471	23	- Turvo	2141	29	2102	10
					- Urussanga	4016	70	3939	7

CORONAVÍRUS

Boletim Epidemiológico

25 de agosto de 2021

CASOS, ÓBITOS, RECUPERADOS E ATIVOS POR MUNICÍPIO E MACRORREGIÃO

MEIO OESTE E SERRA	146390	2699	142625	1066
- Abdon Batista	441	4	433	4
- Água Doce	1249	18	1225	6
- Alto Bela Vista	199	3	196	0
- Anita Garibaldi	1204	10	1193	1
- Arabutã	420	9	411	0
- Arroio Trinta	613	14	592	7
- Bocaina do Sul	391	3	385	3
- Bom Jardim da Serra	701	7	690	4
- Bom Retiro	898	21	866	11
- Brunópolis	306	8	297	1
- Caçador	6729	291	6401	37
- Calmon	50	7	43	0
- Campo Belo do Sul	762	23	735	4
- Campos Novos	5947	119	5792	36
- Capão Alto	180	2	174	4
- Capinzal	5098	53	5038	7
- Catanduvas	2046	30	1993	23
- Celso Ramos	461	6	453	2
- Cerro Negro	178	4	173	1
- Concórdia	16860	212	16596	52
- Correia Pinto	2032	60	1947	25
- Curitibanos	5225	178	4960	87
- Erval Velho	885	12	870	3
- Fraiburgo	4972	117	4813	42
- Frei Rogério	352	8	343	1
- Herval d'Oeste	4533	65	4438	30
- Ibiam	262	4	255	3
- Ibicaré	531	8	513	10
- Iomerê	326	10	314	2
- Ipira	458	7	449	2
- Ipumirim	849	10	834	5
- Irani	1686	20	1655	11
- Itá	1092	22	1065	5
- Jaborá	961	11	937	13
- Joaçaba	6785	72	6670	43
- Lacerdópolis	478	4	473	1
- Lages	27825	524	27093	208
- Lebon Régis	1165	57	1033	75

- Lindóia do Sul	948	11	935	2
- Luzerna	1097	16	1068	13
- Macieira	167	6	161	0
- Matos Costa	176	3	173	0
- Monte Carlo	1356	43	1305	8
- Otacílio Costa	3788	64	3685	39
- Ouro	1609	19	1588	2
- Paineira	180	6	174	0
- Palmeira	346	5	334	7
- Peritiba	451	4	447	0
- Pinheiro Preto	551	9	535	7
- Piratuba	594	11	580	3
- Ponte Alta	594	15	572	7
- Ponte Alta do Norte	324	8	314	2
- Presidente Castello Branco	481	4	477	0
- Rio das Antas	688	12	674	2
- Rio Rufino	228	5	221	2
- Salto Veloso	706	8	682	16
- Santa Cecília	1427	30	1388	9
- São Cristóvão do Sul	267	16	251	0
- São Joaquim	3219	81	3066	72
- São José do Cerrito	741	13	720	8
- Seara	3063	35	3010	18
- Tangará	1445	33	1406	6
- Timbó Grande	791	17	774	0
- Treze Tílias	976	13	940	23
- Urubici	729	25	704	0
- Urupema	285	3	280	2
- Vargem	531	4	519	8
- Vargem Bonita	807	8	789	10
- Videira	11395	122	11248	25
- Xavantina	428	5	419	4
- Zortéa	852	12	838	2

GRANDE OESTE	121172	2149	116716	2307
- Abelardo Luz	1668	60	1593	15
- Águas de Chapecó	561	9	533	19
- Águas Frias	567	3	540	24
- Anchieta	696	11	682	3

CORONAVÍRUS

Boletim Epidemiológico

25 de agosto de 2021

CASOS, ÓBITOS, RECUPERADOS E ATIVOS POR MUNICÍPIO E MACRORREGIÃO

- Arvoredo	332	4	326	2	- Novo Horizonte	251		244	7
- Bandeirante	423	4	418	1	- Ouro Verde	367	12	345	10
- Barra Bonita	194	2	192	0	- Paial	207	5	199	3
- Belmonte	333	5	327	1	- Palma Sola	1026	17	997	12
- Bom Jesus	476	9	456	11	- Palmitos	2187	56	2080	51
- Bom Jesus do Oeste	184	6	175	3	- Paraíso	138	7	122	9
- Caibi	684	16	663	5	- Passos Maia	343	13	326	4
- Campo Erê	1379	21	1324	34	- Pinhalzinho	3544	37	3480	27
- Caxambu do Sul	543	10	531	2	- Planalto Alegre	302	9	280	13
- Chapecó	39875	701	37981	1193	- Ponte Serrada	1372	48	1282	42
- Cordilheira Alta	608	8	596	4	- Princesa	463	10	452	1
- Coronel Freitas	1731	26	1693	12	- Quilombo	1661	42	1597	22
- Coronel Martins	220	3	216	1	- Riqueza	586	16	561	9
- Cunha Porã	1065	25	1039	1	- Romelândia	395	8	387	0
- Cunhataí	192	1	191	0	- Saltinho	243	5	236	2
- Descanso	1087	19	1066	2	- Santa Helena	211	4	204	3
- Dionísio Cerqueira	2041	49	1985	7	- Santa Terezinha do Progresso	325	4	319	2
- Entre Rios	673	9	659	5	- Santiago do Sul	147	2	143	2
- Faxinal dos Guedes	1896	33	1818	45	- São Bernardino	379	4	372	3
- Flor do Sertão	188		187	1	- São Carlos	946	20	911	15
- Formosa do Sul	422	7	401	14	- São Domingos	1298	22	1275	1
- Galvão	453	10	443	0	- São João do Oeste	646	9	630	7
- Guaraciaba	2002	27	1957	18	- São José do Cedro	1995	26	1957	12
- Guarujá do Sul	559	11	542	6	- São Lourenço do Oeste	1423	62	1348	13
- Guatambu	955	17	897	41	- São Miguel da Boa Vista	287	7	280	0
- Iporã do Oeste	842	14	813	15	- São Miguel do Oeste	5702	70	5597	35
- Ipuçu	1042	13	1027	2	- Saudades	969	12	946	11
- Iraceminha	538	4	525	9	- Serra Alta	318	6	297	15
- Irati	311	8	303	0	- Sul Brasil	604	7	594	3
- Itapiranga	2322	17	2299	6	- Tigrinhos	373	2	370	1
- Jardinópolis	390	5	384	1	- Tunápolis	1171	10	1144	17
- Jupiá	311	6	303	2	- União do Oeste	363	12	349	2
- Lajeado Grande	249	5	238	6	- Vargeão	366	7	355	4
- Maravilha	5160	68	5064	28	- Xanxerê	10178	176	9855	147
- Marema	250	13	216	21	- Xaxim	4241	109	3916	216
- Modelo	447	11	426	10	- Outros estados				0
- Mondai	1125	11	1099	15	- Outros países				0
- Nova Erechim	690	9	681	0	- Não informado				0
- Nova Itaberaba	461	3	457	1					

NOTAS EXPLICATIVAS

1 - O número de pacientes recuperados considera aqueles que tenham recebido alta hospitalar e tenham decorridos 14 dias do início dos sintomas sem evolução a óbito. Limitações: por forma de concepção dos sistemas de informação, os casos são registrados de forma única, portanto, pessoas que foram internadas após a inclusão no sistema de informação, ou tenham registrados mais de um evento de internação e alta, ou não estão encerrados no SIVEP-Gripe podem não ser considerados como casos recuperados.

2 - Eventual diferença entre o total de casos confirmados ou óbitos por sexo e o total geral diz respeito a situações em que o sexo não foi informado pelo notificador.

FONTES

SANTA CATARINA. Centro de Informática e Automação do Estado de Santa Catarina - CIASC. Plataforma BoaVista, com dados da Diretoria de Vigilância Epidemiológica vinculada à Superintendência de Vigilância em Saúde da Secretaria de Estado da Saúde. Acesso em: 25 ago 2021, 14h22

SANTA CATARINA. Secretaria de Estado da Saúde, Superintendência de Serviços Especializados e Regulação. Acesso em: 25 ago 2021, 14h06.

BRASIL. Ministério da Saúde. Painel Coronavírus. Disponível em: <https://covid.saude.gov.br/>. Acesso em: 25 ago 2021, 15h12.

Links úteis

www.coronavirus.sc.gov.br

Boletins epidemiológicos

Guia de convívio responsável

Tira dúvidas

Triagem online

Portal da Transparência

***Clique e conecte-se
ao Governo de SC***



www.coronavirus.sc.gov.br

GOVERNO DE
SANTA CATARINA

