

# ***CORONAVÍRUS***

## **Boletim Epidemiológico**

21 de agosto de 2021

# CORONAVÍRUS

## Boletim Epidemiológico

21 de agosto de 2021

### DADOS GERAIS

**1.143.649**  
casos confirmados  
**+1582**

**159.621**  
casos por milhão de habitantes  
**+221**

**1.112.251**  
pacientes recuperados  
**+1280**

**12.904**  
casos ativos  
**+285**

**18.494**  
óbitos  
**+17**

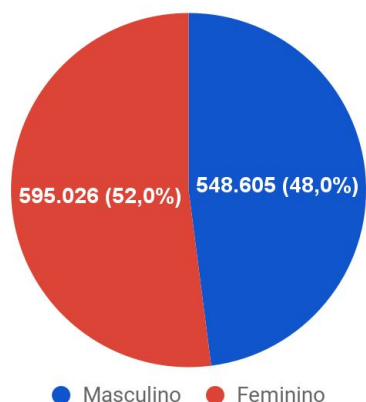
**2.581**  
óbitos por milhão de habitantes  
**+2**

**1,62%**  
taxa de letalidade  
**=**

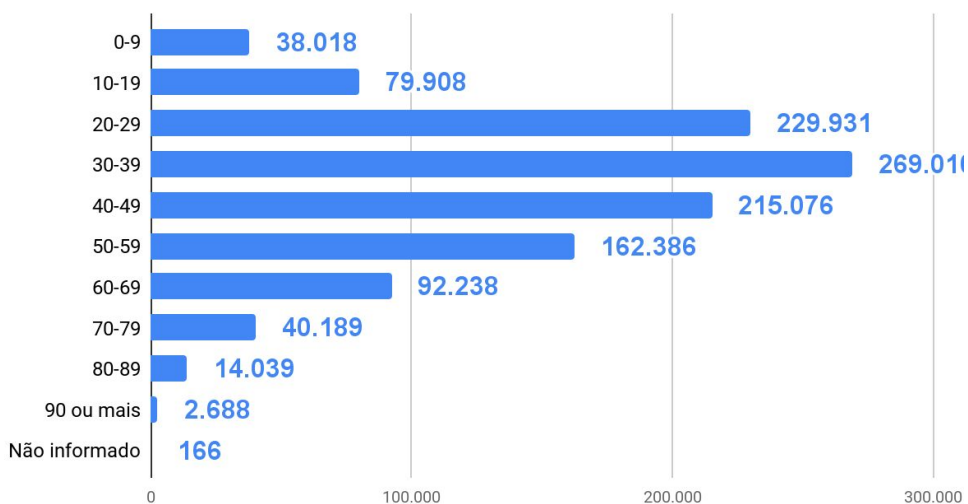
**6.329.308**  
Doses aplicadas de vacina (D1+D2+ única) <sup>16h</sup>

**TESTES** PCR: **1.216.864** Rápidos: **1.390.921** Clínico-epidemiológico: **18.947** Em análise (Lacen): **2.130**

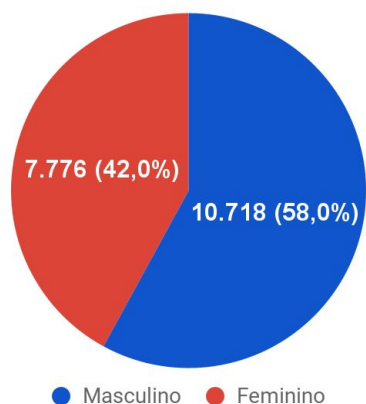
Casos confirmados por sexo



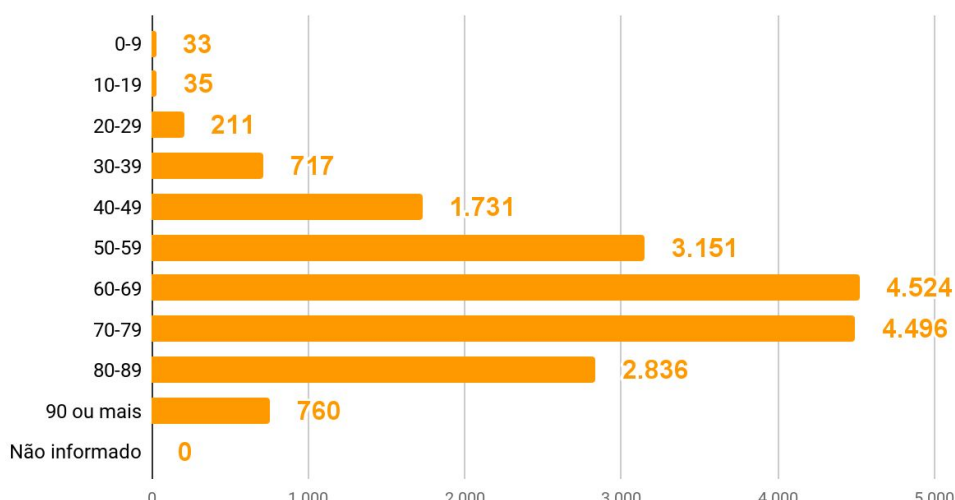
Casos por faixa etária



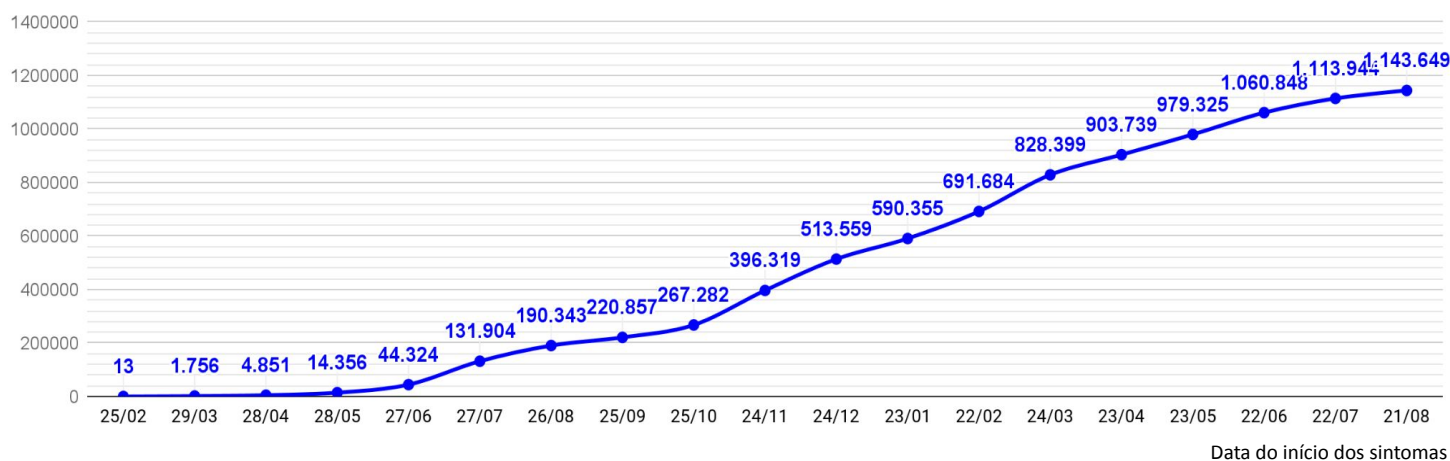
Óbitos por sexo



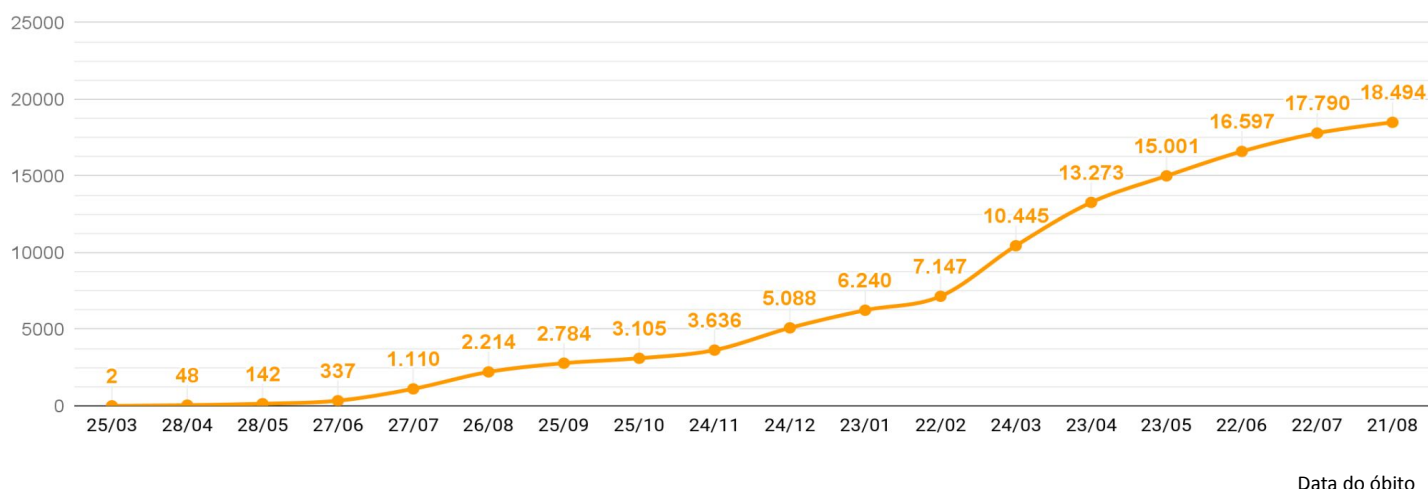
Óbitos por faixa etária



### EVOLUÇÃO DO CASOS CONFIRMADOS (ACUMULADO)



### EVOLUÇÃO DOS ÓBITOS (ACUMULADO)



### EVOLUÇÃO DOS CASOS ATIVOS

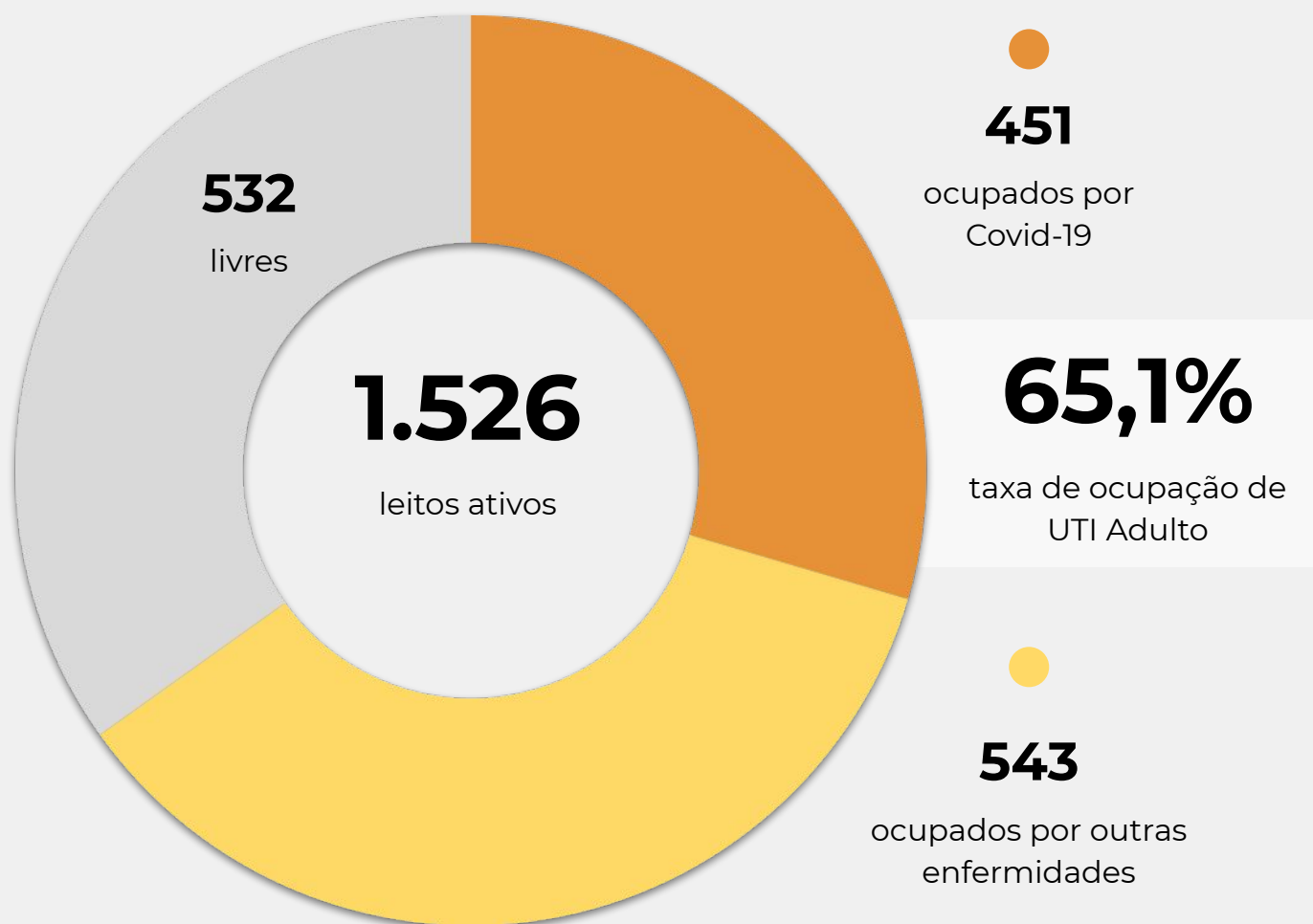




### OCUPAÇÃO DE LEITOS DE UTI (TOTAL GERAL DO SUS E REDE PRIVADA)

	SUS			REDE PRIVADA			TOTAL		
	Confirmados	Suspeitos	Total	Confirmados	Suspeitos	Total	Confirmados	Suspeitos	TOTAL
Internações em UTI	421	33	<b>454</b>	78	6	<b>84</b>	499	39	<b>538</b>
Ventilação mecânica	157	11	<b>168</b>	46	2	<b>48</b>	203	13	<b>216</b>

### OCUPAÇÃO DE LEITOS DE UTI ADULTO - SUS



**TEMPO MÉDIO DE PERMANÊNCIA NA UTI (PACIENTES COM COVID-19): 13,7 dias**

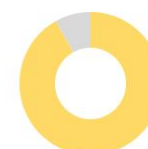
### OCUPAÇÃO DE LEITOS DE UTI POR MACRORREGIÃO - SUS

#### SANTA CATARINA (TOTAL)



	TOTAL		ADULTO		PEDIÁTRICO		NEONATAL	
<b>Leitos ativos</b>	<b>1.827</b>		<b>1.526</b>		<b>110</b>		<b>191</b>	
<b>Taxa de ocupação</b>	<b>68,5%</b>		<b>65,1%</b>		<b>71,8%</b>		<b>93,7%</b>	
Ocupados por Covid-19	<b>454</b>	24,8%	<b>451</b>	29,6%	<b>3</b>	2,7%	<b>0</b>	0,0%
Outras enfermidades	<b>798</b>	43,7%	<b>543</b>	35,6%	<b>76</b>	69,1%	<b>179</b>	93,7%
Livres	<b>575</b>	31,5%	<b>532</b>	34,9%	<b>31</b>	28,2%	<b>12</b>	6,3%

#### GRANDE FLORIANÓPOLIS



	TOTAL		ADULTO		PEDIÁTRICO		NEONATAL	
<b>Leitos ativos</b>	<b>295</b>		<b>238</b>		<b>20</b>		<b>37</b>	
<b>Taxa de ocupação</b>	<b>58,6%</b>		<b>54,2%</b>		<b>50,0%</b>		<b>91,9%</b>	
Ocupados por Covid-19	<b>29</b>	9,8%	<b>29</b>	12,2%	<b>0</b>	0,0%	<b>0</b>	0,0%
Outras enfermidades	<b>144</b>	48,8%	<b>100</b>	42,0%	<b>10</b>	50,0%	<b>34</b>	91,9%
Livres	<b>122</b>	41,4%	<b>109</b>	45,8%	<b>10</b>	50,0%	<b>3</b>	8,1%

### OCUPAÇÃO DE LEITOS DE UTI POR MACRORREGIÃO - SUS

#### FOZ DO RIO ITAJAÍ



	TOTAL	ADULTO	PEDIÁTRICO	NEONATAL
Leitos ativos	<b>175</b>	<b>145</b>	<b>14</b>	<b>16</b>
Taxa de ocupação	<b>68,0%</b>	<b>65,5%</b>	<b>57,1%</b>	<b>100,0%</b>
Ocupados por Covid-19	<b>55</b> (31,4%)	<b>53</b> (36,6%)	<b>2</b> (14,3%)	<b>0</b> (0,0%)
Outras enfermidades	<b>64</b> (36,6%)	<b>42</b> (29,0%)	<b>6</b> (42,9%)	<b>16</b> (100,0%)
Livres	<b>56</b> (32,0%)	<b>50</b> (34,5%)	<b>6</b> (42,9%)	<b>0</b> (0,0%)

#### GRANDE OESTE



	TOTAL	ADULTO	PEDIÁTRICO	NEONATAL
Leitos ativos	<b>214</b>	<b>189</b>	<b>6</b>	<b>19</b>
Taxa de ocupação	<b>71,5%</b>	<b>68,8%</b>	<b>100,0%</b>	<b>89,5%</b>
Ocupados por Covid-19	<b>85</b> (39,7%)	<b>85</b> (45,0%)	<b>0</b> (0,0%)	<b>0</b> (0,0%)
Outras enfermidades	<b>68</b> (31,8%)	<b>45</b> (23,8%)	<b>6</b> (100,0%)	<b>17</b> (89,5%)
Livres	<b>61</b> (28,5%)	<b>59</b> (31,2%)	<b>0</b> (0,0%)	<b>2</b> (10,5%)

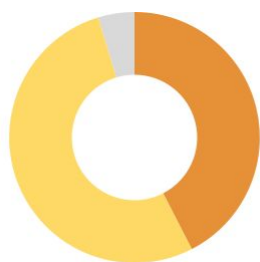
### OCUPAÇÃO DE LEITOS DE UTI POR MACRORREGIÃO - SUS

#### MEIO OESTE E SERRA CATARINENSE



	TOTAL	ADULTO	PEDIÁTRICO	NEONATAL
Leitos ativos	<b>248</b>	<b>205</b>	<b>17</b>	<b>26</b>
Taxa de ocupação	<b>60,1%</b>	<b>54,6%</b>	<b>70,6%</b>	<b>96,2%</b>
Ocupados por Covid-19	<b>32</b>   12,9%	<b>32</b>   15,6%	<b>0</b>   0,0%	<b>0</b>   0,0%
Outras enfermidades	<b>117</b>   47,2%	<b>80</b>   39,0%	<b>12</b>   70,6%	<b>25</b>   96,2%
Livres	<b>99</b>   39,9%	<b>93</b>   45,4%	<b>5</b>   29,4%	<b>1</b>   3,8%

#### PLANALTO NORTE E NORDESTE



	TOTAL	ADULTO	PEDIÁTRICO	NEONATAL
Leitos ativos	<b>384</b>	<b>309</b>	<b>21</b>	<b>54</b>
Taxa de ocupação	<b>95,3%</b>	<b>96,1%</b>	<b>81,0%</b>	<b>96,3%</b>
Ocupados por Covid-19	<b>163</b>   42,4%	<b>163</b>   52,8%	<b>0</b>   0,0%	<b>0</b>   0,0%
Outras enfermidades	<b>203</b>   52,9%	<b>134</b>   43,4%	<b>17</b>   81,0%	<b>52</b>   96,3%
Livres	<b>18</b>   4,7%	<b>12</b>   3,9%	<b>4</b>   19,0%	<b>2</b>   3,7%



### OCUPAÇÃO DE LEITOS DE UTI POR MACRORREGIÃO - SUS

#### SUL



	TOTAL	ADULTO	PEDIÁTRICO	NEONATAL
Leitos ativos	<b>241</b>	<b>205</b>	<b>11</b>	<b>25</b>
Taxa de ocupação	<b>50,6%</b>	<b>43,9%</b>	<b>72,7%</b>	<b>96,0%</b>
Ocupados por Covid-19	<b>26</b> (10,8%)	<b>25</b> (12,2%)	<b>1</b> (9,1%)	<b>0</b> (0,0%)
Outras enfermidades	<b>96</b> (39,8%)	<b>65</b> (31,7%)	<b>7</b> (63,6%)	<b>24</b> (96,0%)
Livres	<b>119</b> (49,4%)	<b>115</b> (56,1%)	<b>3</b> (27,3%)	<b>1</b> (4,0%)

#### VALE DO ITAJAÍ



	TOTAL	ADULTO	PEDIÁTRICO	NEONATAL
Leitos ativos	<b>270</b>	<b>235</b>	<b>21</b>	<b>14</b>
Taxa de ocupação	<b>63,0%</b>	<b>60,0%</b>	<b>85,7%</b>	<b>78,6%</b>
Ocupados por Covid-19	<b>64</b> (23,7%)	<b>64</b> (27,2%)	<b>0</b> (0,0%)	<b>0</b> (0,0%)
Outras enfermidades	<b>106</b> (39,3%)	<b>77</b> (32,8%)	<b>18</b> (85,7%)	<b>11</b> (78,6%)
Livres	<b>100</b> (37,0%)	<b>94</b> (40,0%)	<b>3</b> (14,3%)	<b>3</b> (21,4%)



### SOLICITAÇÕES DE TRANSFERÊNCIA PARA LEITOS DE UTI COVID-19

Dados encaminhados pelos hospitais à Central de Regulação de Internações Macrorregionais

<b>GRANDE OESTE - CHAPECÓ</b>	<b>0</b>
<b>MEIO OESTE - JOAÇABA</b>	<b>0</b>
<b>SERRA - LAGES</b>	<b>0</b>
<b>NORTE - JOINVILLE</b>	<b>0</b>
<b>VALE - BLUMENAU</b>	<b>0</b>
<b>FOZ - ITAJAÍ</b>	<b>0</b>
<b>SUL - CRICIÚMA</b>	<b>0</b>
<b>GRANDE FLORIANÓPOLIS</b>	<b>0</b>
<b>TOTAL</b>	<b>0</b>

# CORONAVÍRUS

## Boletim Epidemiológico

21 de agosto de 2021

### CASOS, ÓBITOS, RECUPERADOS E ATIVOS POR MUNICÍPIO E MACRORREGIÃO

<b>GRANDE FLORIANÓPOLIS</b>	<b>187885</b>	<b>2568</b>	<b>183954</b>	<b>1363</b>
- Águas Mornas	732	9	717	6
- Alfredo Wagner	1097	6	1089	2
- Angelina	547	2	540	5
- Anitápolis	347	5	341	1
- Antônio Carlos	1646	27	1615	4
- Biguaçu	11351	167	11112	72
- Canelinha	1431	17	1399	15
- Florianópolis	79745	1029	78130	586
- Garopaba	3418	44	3344	30
- Governador Celso Ramos	2727	27	2687	13
- Leoberto Leal	337	2	333	2
- Major Gercino	341	6	333	2
- Nova Trento	2082	16	2052	14
- Palhoça	28714	339	28152	223
- Paulo Lopes	1292	15	1271	6
- Rancho Queimado	483	2	481	0
- Santo Amaro da Imperatriz	3785	74	3687	24
- São Bonifácio	458	7	449	2
- São João Batista	4981	92	4826	63
- São José	34863	586	34016	261
- São Pedro de Alcântara	756	11	741	4
- Tijucas	6752	85	6639	28

<b>VALE DO ITAJAÍ</b>	<b>166433</b>	<b>2168</b>	<b>162359</b>	<b>1906</b>
- Agrolândia	1680	29	1627	24
- Agronômica	670	13	651	6
- Apiúna	868	18	830	20
- Ascurra	1271	13	1239	19
- Atalanta	502	11	489	2
- Aurora	884	16	861	7
- Benedito Novo	1083	19	1050	14
- Blumenau	56984	633	55673	678
- Botuverá	935	10	919	6
- Braço do Trombudo	731	7	712	12
- Brusque	29240	309	28584	347
- Chapadão do Lageado	403	5	396	2
- Dona Emma	501	4	482	15
- Doutor Pedrinho	451	6	443	2

- Gaspar	8555	180	8356	19
- Guabiruba	3841	47	3785	9
- Ibirama	1804	35	1733	36
- Imbuia	633	9	613	11
- Indaial	10539	129	10316	94
- Ituporanga	3820	65	3635	120
- José Boiteux	680	9	665	6
- Laurentino	1212	11	1182	19
- Lontras	1228	21	1170	37
- Mirim Doce	312	4	304	4
- Petrolândia	836	27	802	7
- Pomerode	5589	69	5465	55
- Pouso Redondo	1814	40	1755	19
- Presidente Getúlio	1874	39	1812	23
- Presidente Nereu	128	4	121	3
- Rio do Campo	595	8	580	7
- Rio do Oeste	872	15	806	51
- Rio do Sul	9377	135	9123	119
- Rio dos Cedros	984	26	953	5
- Rodeio	1581	27	1551	3
- Salete	863	9	846	8
- Santa Terezinha	517	5	492	20
- Taió	2272	23	2242	7
- Timbó	7431	89	7311	31
- Trombudo Central	1275	25	1244	6
- Vidal Ramos	677	11	649	17
- Vitor Meireles	516	8	506	2
- Witmarsum	405	5	386	14

<b>FOZ DO RIO ITAJAÍ</b>	<b>122979</b>	<b>2074</b>	<b>119489</b>	<b>1416</b>
- Balneário Camboriú	25986	393	25376	217
- Balneário Piçarras	5329	58	5234	37
- Bombinhas	3575	62	3489	24
- Camboriú	13657	168	13251	238
- Ilhota	1896	38	1857	1
- Itajaí	38542	745	37221	576
- Itapema	12443	246	12154	43
- Luiz Alves	2241	12	2204	25
- Navegantes	10608	199	10233	176

# CORONAVÍRUS

## Boletim Epidemiológico

21 de agosto de 2021

### CASOS, ÓBITOS, RECUPERADOS E ATIVOS POR MUNICÍPIO E MACRORREGIÃO

- Penha	5902	99	5753	50	- Cocal do Sul	3624	63	3529	32
- Porto Belo	2800	54	2717	29	- Criciúma	38016	640	37199	177
<b>PL. NORTE E NORDESTE</b>	<b>223841</b>	<b>3718</b>	<b>216592</b>	<b>3531</b>	- Ermo	367	5	359	3
- Araquari	3937	83	3787	67	- Forquilha	6492	62	6405	25
- Balneário Barra do Sul	1480	44	1418	18	- Grão-Pará	1376	12	1353	11
- Barra Velha	4779	120	4567	92	- Gravatal	2163	49	2096	18
- Bela Vista do Toldo	83	4	76	3	- Içara	7494	132	7321	41
- Campo Alegre	1363	40	1289	34	- Imaruí	1055	21	1033	1
- Canoinhas	6921	104	6735	82	- Imbituba	6922	108	6786	28
- Corupá	1980	40	1940	0	- Jacinto Machado	1440	35	1397	8
- Garuva	2138	32	2050	56	- Jaguaruna	3432	60	3350	22
- Guaramirim	6665	92	6548	25	- Laguna	5616	149	5445	22
- Irineópolis	782	14	767	1	- Lauro Müller	2575	58	2507	10
- Itaiópolis	2805	54	2733	18	- Maracajá	1232	20	1212	0
- Itapoá	3492	68	3381	43	- Meleiro	1277	25	1250	2
- Jaraguá do Sul	33000	413	32288	299	- Morro da Fumaça	3597	42	3546	9
- Joinville	107619	1741	103580	2298	- Morro Grande	561	6	555	0
- Mafra	5516	124	5331	61	- Nova Veneza	2986	35	2940	11
- Major Vieira	597	5	569	23	- Orleans	5381	86	5276	19
- Massaranduba	2794	22	2738	34	- Passo de Torres	1316	28	1277	11
- Monte Castelo	952	22	928	2	- Pedras Grandes	783	22	759	2
- Papanduva	1730	45	1677	8	- Pescaria Brava	2179	26	2133	20
- Porto União	4446	84	4327	35	- Praia Grande	1129	17	1101	11
- Rio Negrinho	5818	123	5639	56	- Rio Fortuna	810	10	795	5
- São Bento do Sul	11040	174	10772	94	- Sangão	1896	13	1872	11
- São Francisco do Sul	7369	152	7109	108	- Santa Rosa de Lima	319	5	312	2
- São João do Itaperiú	658	13	642	3	- Santa Rosa do Sul	1224	25	1196	3
- Schroeder	3650	37	3557	56	- São João do Sul	1039	13	1011	15
- Três Barras	2227	68	2144	15	- São Ludgero	3097	35	3055	7
<b>SUL</b>	<b>175999</b>	<b>3139</b>	<b>171853</b>	<b>1007</b>	- São Martinho	748	15	732	1
- Araranguá	10945	248	10666	31	- Siderópolis	1406	48	1356	2
- Armazém	1436	32	1392	12	- Sombrio	3844	81	3716	47
- Balneário Arroio do Silva	2142	58	2075	9	- Timbé do Sul	931	17	913	1
- Balneário Gaivota	1344	38	1293	13	- Treviso	871	12	856	3
- Balneário Rincão	1455	52	1401	2	- Treze de Maio	1199	13	1166	20
- Braço do Norte	8543	108	8401	34	- Tubarão	20995	436	20303	256
- Capivari de Baixo	4586	80	4477	29	- Turvo	2141	29	2099	13
					- Urussanga	4015	70	3937	8



# CORONAVÍRUS

## Boletim Epidemiológico

21 de agosto de 2021

### CASOS, ÓBITOS, RECUPERADOS E ATIVOS POR MUNICÍPIO E MACRORREGIÃO

MEIO OESTE E SERRA	146025	2690	142168	1167
- Abdon Batista	439	4	434	1
- Água Doce	1248	18	1224	6
- Alto Bela Vista	199	3	196	0
- Anita Garibaldi	1204	10	1193	1
- Arabutã	420	9	411	0
- Arroio Trinta	611	14	590	7
- Bocaina do Sul	391	3	385	3
- Bom Jardim da Serra	701	6	688	7
- Bom Retiro	897	21	862	14
- Brunópolis	306	8	294	4
- Caçador	6683	291	6337	55
- Calmon	50	7	43	0
- Campo Belo do Sul	762	23	734	5
- Campos Novos	5932	119	5776	37
- Capão Alto	180	2	174	4
- Capinzal	5117	52	5052	13
- Catanduvas	2042	30	1987	25
- Celso Ramos	461	6	453	2
- Cerro Negro	178	4	172	2
- Concórdia	16741	210	16448	83
- Correia Pinto	2015	59	1933	23
- Curitibanos	5164	177	4937	50
- Erval Velho	884	12	868	4
- Fraiburgo	4964	117	4799	48
- Frei Rogério	351	8	342	1
- Herval d'Oeste	4531	65	4430	36
- Ibiam	262	4	255	3
- Ibicaré	529	8	513	8
- Iomerê	326	10	313	3
- Ipira	457	7	449	1
- Ipumirim	849	10	832	7
- Irani	1684	20	1652	12
- Itá	1087	22	1065	0
- Jaborá	961	11	933	17
- Joaçaba	6778	72	6656	50
- Lacerdópolis	478	4	473	1
- Lages	27800	523	27048	229
- Lebon Régis	1164	57	1033	74

- Lindóia do Sul	948	11	934	3
- Luzerna	1092	16	1066	10
- Macieira	167	6	161	0
- Matos Costa	176	3	173	0
- Monte Carlo	1355	43	1303	9
- Otacílio Costa	3780	64	3671	45
- Ouro	1621	19	1601	1
- Pained	180	6	174	0
- Palmeira	345	5	332	8
- Peritiba	451	4	447	0
- Pinheiro Preto	547	9	533	5
- Piratuba	593	11	577	5
- Ponte Alta	594	15	571	8
- Ponte Alta do Norte	323	8	314	1
- Presidente Castello Branco	481	4	477	0
- Rio das Antas	686	11	674	1
- Rio Rufino	228	5	221	2
- Salto Veloso	706	8	679	19
- Santa Cecília	1420	30	1379	11
- São Cristóvão do Sul	267	16	250	1
- São Joaquim	3201	81	3049	71
- São José do Cerrito	739	13	720	6
- Seara	3058	35	2998	25
- Tangará	1444	32	1404	8
- Timbó Grande	791	17	772	2
- Treze Tílias	972	12	937	23
- Urubici	729	25	704	0
- Urupema	285	3	280	2
- Vargem	525	4	519	2
- Vargem Bonita	807	8	790	9
- Videira	11391	123	11220	48
- Xavantina	425	5	416	4
- Zortéa	852	12	838	2

GRANDE OESTE	120487	2137	115836	2514
- Abelardo Luz	1666	60	1584	22
- Águas de Chapecó	555	8	525	22
- Águas Frias	561	3	535	23
- Anchieta	694	10	682	2

# CORONAVÍRUS

## Boletim Epidemiológico

21 de agosto de 2021

### CASOS, ÓBITOS, RECUPERADOS E ATIVOS POR MUNICÍPIO E MACRORREGIÃO

- Arvoredo	330	4	326	0	- Novo Horizonte	247		240	7
- Bandeirante	422	4	418	0	- Ouro Verde	362	12	343	7
- Barra Bonita	194	2	192	0	- Paial	207	5	200	2
- Belmonte	333	5	327	1	- Palma Sola	1021	17	995	9
- Bom Jesus	476	9	452	15	- Palmitos	2168	55	2047	66
- Bom Jesus do Oeste	184	6	175	3	- Paraíso	137	7	122	8
- Caibi	681	15	661	5	- Passos Maia	342	13	326	3
- Campo Erê	1367	21	1317	29	- Pinhalzinho	3528	36	3462	30
- Caxambu do Sul	542	10	526	6	- Planalto Alegre	297	9	278	10
- Chapecó	39503	697	37493	1313	- Ponte Serrada	1358	48	1273	37
- Cordilheira Alta	605	8	593	4	- Princesa	463	10	452	1
- Coronel Freitas	1724	26	1684	14	- Quilombo	1655	42	1586	27
- Coronel Martins	219	3	216	0	- Riqueza	581	16	561	4
- Cunha Porã	1065	25	1035	5	- Romelândia	395	8	386	1
- Cunhataí	192	1	191	0	- Saltinho	243	5	235	3
- Descanso	1086	19	1061	6	- Santa Helena	209	4	204	1
- Dionísio Cerqueira	2037	48	1983	6	- Santa Terezinha do Progresso	325	4	319	2
- Entre Rios	671	9	659	3	- Santiago do Sul	147	2	143	2
- Faxinal dos Guedes	1880	32	1812	36	- São Bernardino	379	4	372	3
- Flor do Sertão	188		187	1	- São Carlos	940	20	901	19
- Formosa do Sul	419	7	397	15	- São Domingos	1298	22	1275	1
- Galvão	453	10	443	0	- São João do Oeste	646	9	629	8
- Guaraciaba	1989	27	1954	8	- São José do Cedro	1992	26	1952	14
- Guarujá do Sul	559	11	541	7	- São Lourenço do Oeste	1406	62	1331	13
- Guatambu	929	17	861	51	- São Miguel da Boa Vista	287	7	280	0
- Iporã do Oeste	838	14	813	11	- São Miguel do Oeste	5691	70	5569	52
- Ipuaçú	1042	13	1026	3	- Saudades	969	12	946	11
- Iraceminha	538	4	523	11	- Serra Alta	318	6	295	17
- Irati	311	8	303	0	- Sul Brasil	603	7	594	2
- Itapiranga	2322	17	2294	11	- Tigrinhos	373	2	370	1
- Jardinópolis	389	5	381	3	- Tunápolis	1171	10	1141	20
- Jupiá	310	6	297	7	- União do Oeste	361	12	347	2
- Lajeado Grande	244	5	238	1	- Vargeão	365	7	355	3
- Maravilha	5148	68	5048	32	- Xanxerê	10150	175	9786	189
- Marema	249	13	214	22	- Xaxim	4225	109	3898	218
- Modelo	445	11	421	13					
- Mondai	1117	11	1098	8	- Outros estados				0
- Nova Erechim	690	9	681	0	- Outros países				0
- Nova Itaberaba	461	3	456	2	- Não informado				0

### NOTAS EXPLICATIVAS

1 - O número de pacientes recuperados considera aqueles que tenham recebido alta hospitalar e tenham decorridos 14 dias do início dos sintomas sem evolução a óbito. Limitações: por forma de concepção dos sistemas de informação, os casos são registrados de forma única, portanto, pessoas que foram internadas após a inclusão no sistema de informação, ou tenham registrados mais de um evento de internação e alta, ou não estão encerrados no SIVEP-Gripe podem não ser considerados como casos recuperados.

2 - Eventual diferença entre o total de casos confirmados ou óbitos por sexo e o total geral diz respeito a situações em que o sexo não foi informado pelo notificador.



### FONTES

SANTA CATARINA. Centro de Informática e Automação do Estado de Santa Catarina - CIASC. Plataforma BoaVista, com dados da Diretoria de Vigilância Epidemiológica vinculada à Superintendência de Vigilância em Saúde da Secretaria de Estado da Saúde. Acesso em: 21 ago 2021, 14h22

SANTA CATARINA. Secretaria de Estado da Saúde, Superintendência de Serviços Especializados e Regulação. Acesso em: 21 ago 2021, 14h06.

BRASIL. Ministério da Saúde. Painel Coronavírus. Disponível em: <https://covid.saude.gov.br/>. Acesso em: 21 ago 2021, 15h12.

## *Links úteis*

**[www.coronavirus.sc.gov.br](http://www.coronavirus.sc.gov.br)**

Boletins epidemiológicos

Guia de convívio responsável

Tira dúvidas

Triagem online

**Portal da Transparência**

***Clique e conecte-se  
ao Governo de SC***



**[www.coronavirus.sc.gov.br](http://www.coronavirus.sc.gov.br)**

GOVERNO DE  
**SANTA CATARINA**

