

CORONAVÍRUS

Boletim Epidemiológico

04 de agosto de 2021

CORONAVÍRUS

Boletim Epidemiológico

04 de agosto de 2021

DADOS GERAIS

1.118.520
casos confirmados
+1710

156.113
casos por milhão de habitantes
+239

1.088.456
pacientes recuperados
+1543

11.972
casos ativos
+142

18.092
óbitos
+25

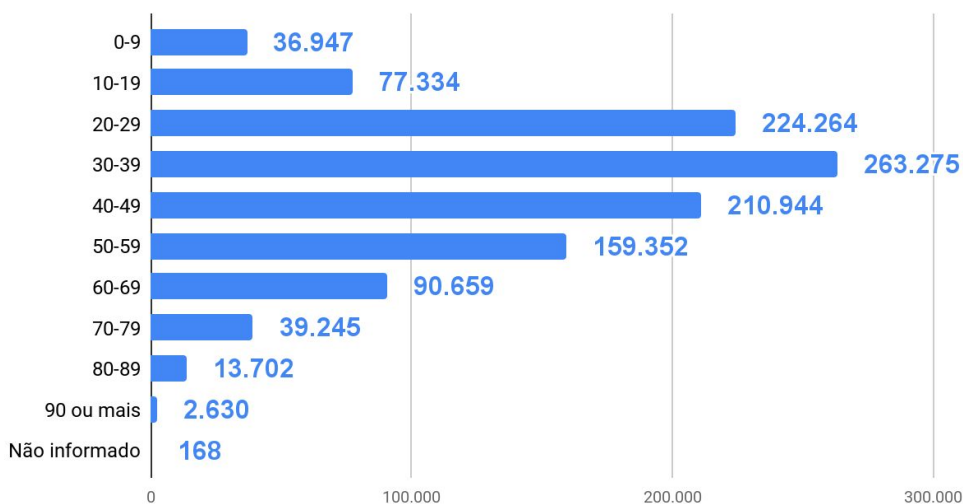
2.525
óbitos por milhão de habitantes
+3

1,62%
taxa de letalidade
=

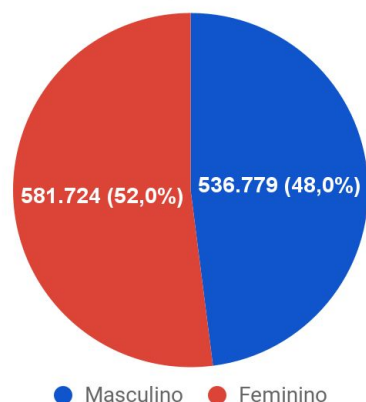
5.252.265
Doses aplicadas de vacina (D1+D2+ única) 16h

TESTES PCR: **1.194.664** Rápidos: **1.348.725** Clínico-epidemiológico: **18.556** Em análise (Lacen): **981**

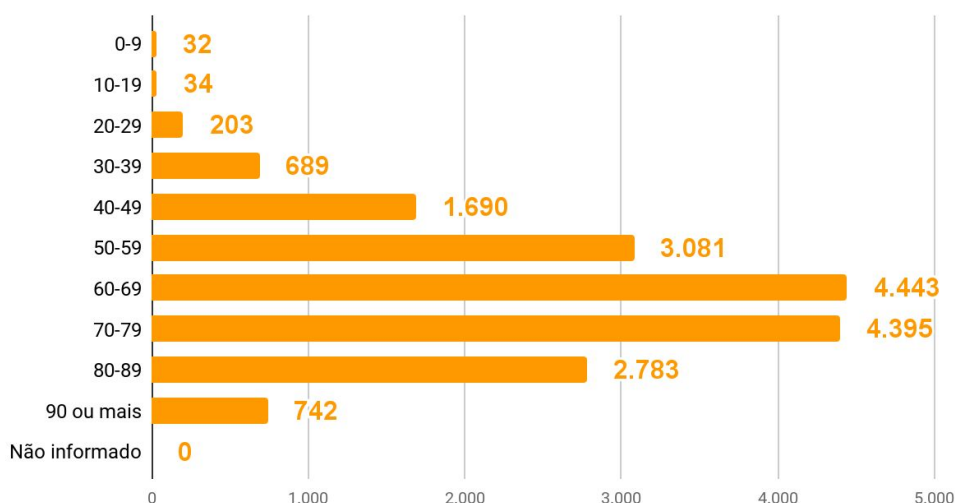
Casos por faixa etária



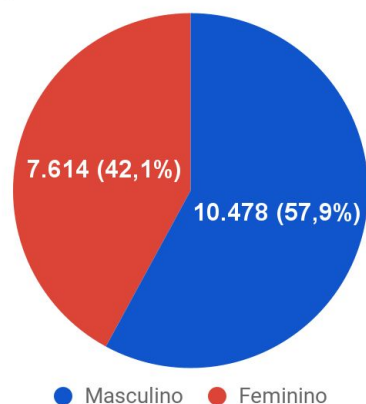
Casos confirmados por sexo



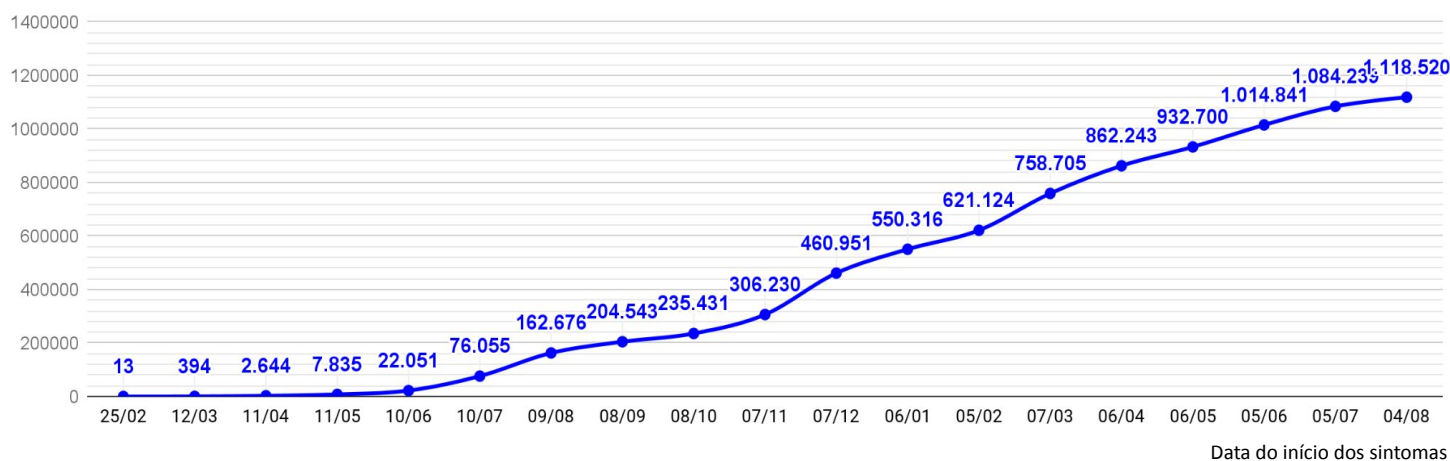
Óbitos por faixa etária



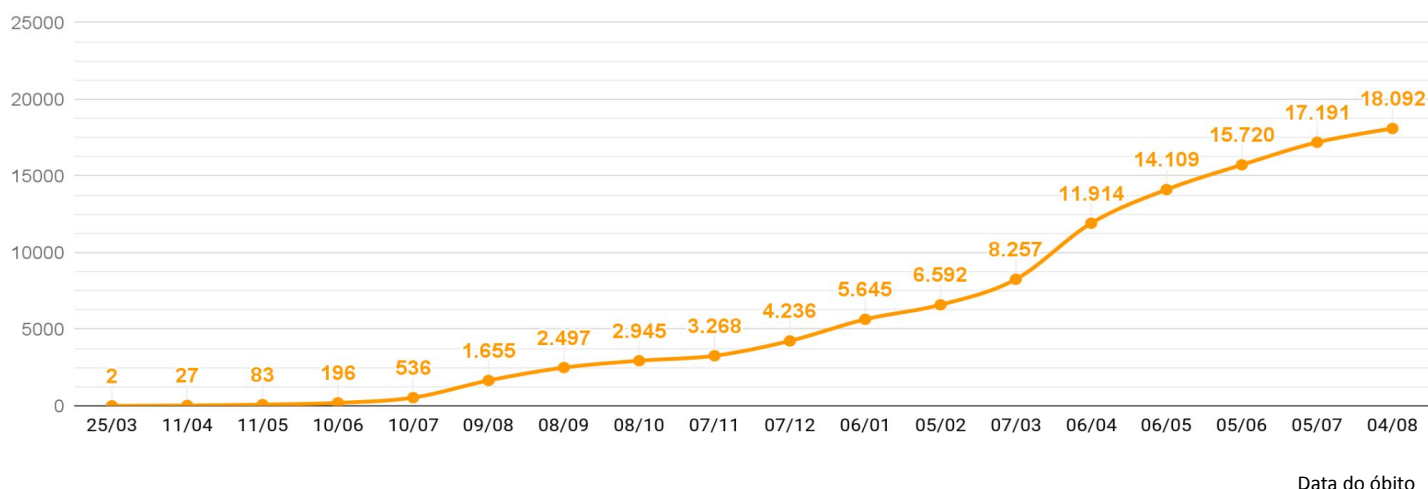
Óbitos por sexo



EVOLUÇÃO DO CASOS CONFIRMADOS (ACUMULADO)



EVOLUÇÃO DOS ÓBITOS (ACUMULADO)



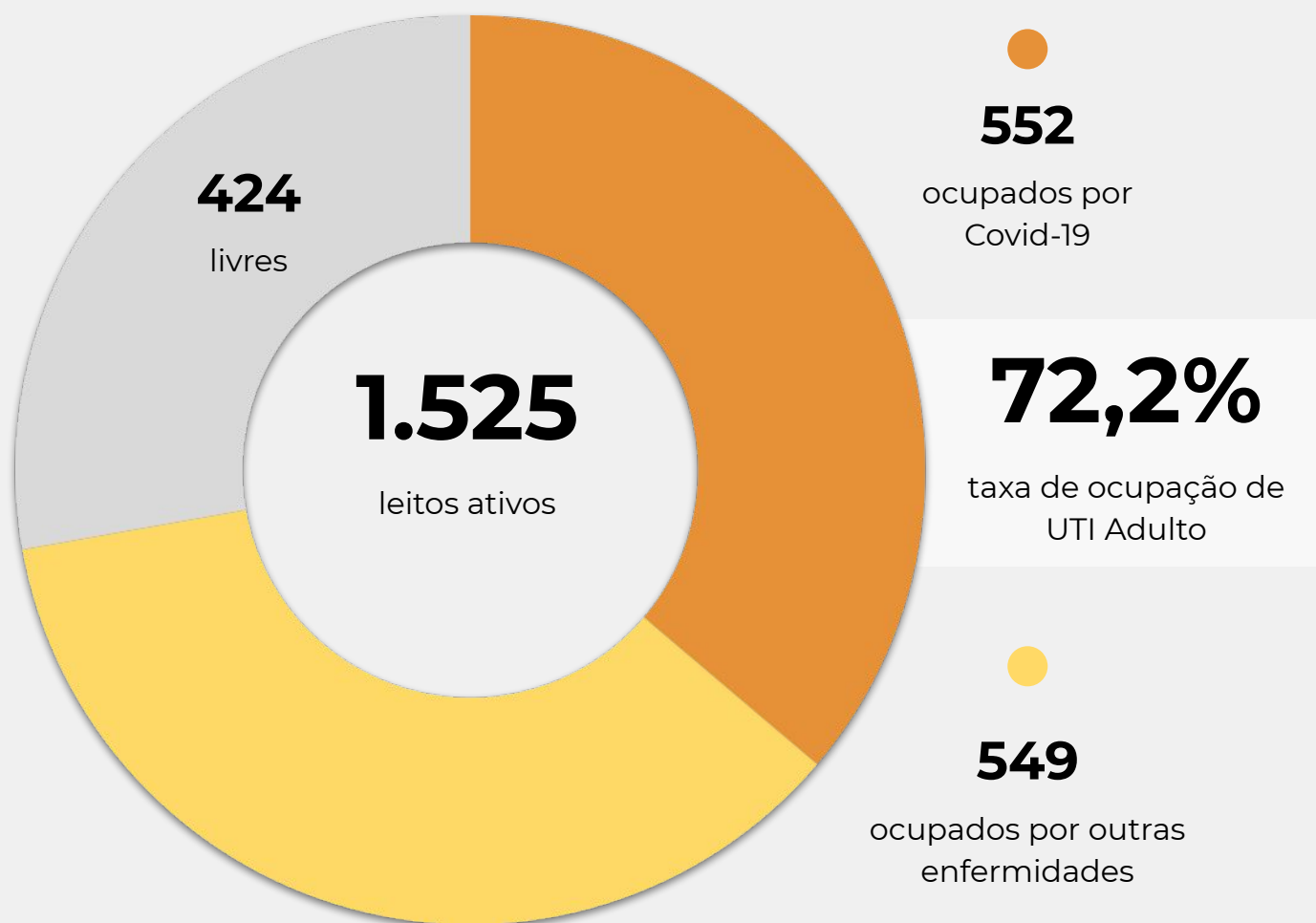
EVOLUÇÃO DOS CASOS ATIVOS



OCUPAÇÃO DE LEITOS DE UTI (TOTAL GERAL DO SUS E REDE PRIVADA)

	SUS			REDE PRIVADA			TOTAL		
	Confirmados	Suspeitos	Total	Confirmados	Suspeitos	Total	Confirmados	Suspeitos	TOTAL
Internações em UTI	526	32	558	69	5	74	595	37	632
Ventilação mecânica	233	12	245	37	4	41	270	16	286

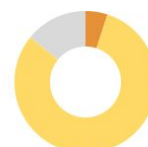
OCUPAÇÃO DE LEITOS DE UTI ADULTO - SUS



TEMPO MÉDIO DE PERMANÊNCIA NA UTI (PACIENTES COM COVID-19): 13,7 dias

OCUPAÇÃO DE LEITOS DE UTI POR MACRORREGIÃO - SUS

SANTA CATARINA (TOTAL)



	TOTAL		ADULTO		PEDIÁTRICO		NEONATAL	
Leitos ativos	1.833		1.525		120		188	
Taxa de ocupação	75,2%		72,2%		85,8%		92,6%	
Ocupados por Covid-19	558	30,4%	552	36,2%	6	5,0%	0	0,0%
Outras enfermidades	820	44,7%	549	36,0%	97	80,8%	174	92,6%
Livres	455	24,8%	424	27,8%	17	14,2%	14	7,4%

GRANDE FLORIANÓPOLIS



	TOTAL		ADULTO		PEDIÁTRICO		NEONATAL	
Leitos ativos	286		231		20		35	
Taxa de ocupação	67,1%		62,8%		90,0%		82,9%	
Ocupados por Covid-19	42	14,7%	42	18,2%	0	0,0%	0	0,0%
Outras enfermidades	150	52,4%	103	44,6%	18	90,0%	29	82,9%
Livres	94	32,9%	86	37,2%	2	10,0%	6	17,1%

OCUPAÇÃO DE LEITOS DE UTI POR MACRORREGIÃO - SUS

FOZ DO RIO ITAJAÍ



	TOTAL	ADULTO	PEDIÁTRICO	NEONATAL
Leitos ativos	172	142	14	16
Taxa de ocupação	80,8%	80,3%	64,3%	100,0%
Ocupados por Covid-19	79 45,9%	77 54,2%	2 14,3%	0 0,0%
Outras enfermidades	60 34,9%	37 26,1%	7 50,0%	16 100,0%
Livres	33 19,2%	28 19,7%	5 35,7%	0 0,0%

GRANDE OESTE



	TOTAL	ADULTO	PEDIÁTRICO	NEONATAL
Leitos ativos	215	190	7	18
Taxa de ocupação	73,5%	70,5%	100,0%	94,4%
Ocupados por Covid-19	88 40,9%	88 46,3%	0 0,0%	0 0,0%
Outras enfermidades	70 32,6%	46 24,2%	7 100,0%	17 94,4%
Livres	57 26,5%	56 29,5%	0 0,0%	1 5,6%

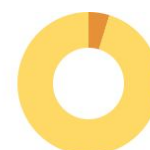
OCUPAÇÃO DE LEITOS DE UTI POR MACRORREGIÃO - SUS

MEIO OESTE E SERRA CATARINENSE



	TOTAL	ADULTO	PEDIÁTRICO	NEONATAL
Leitos ativos	252	207	19	26
Taxa de ocupação	67,5%	62,8%	73,7%	100,0%
Ocupados por Covid-19	60 (23,8%)	60 (29,0%)	0 (0,0%)	0 (0,0%)
Outras enfermidades	110 (43,7%)	70 (33,8%)	14 (73,7%)	26 (100,0%)
Livres	82 (32,5%)	77 (37,2%)	5 (26,3%)	0 (0,0%)

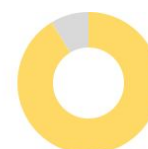
PLANALTO NORTE E NORDESTE



	TOTAL	ADULTO	PEDIÁTRICO	NEONATAL
Leitos ativos	393	318	21	54
Taxa de ocupação	90,6%	89,9%	100,0%	90,7%
Ocupados por Covid-19	161 (41,0%)	160 (50,3%)	1 (4,8%)	0 (0,0%)
Outras enfermidades	195 (49,6%)	126 (39,6%)	20 (95,2%)	49 (90,7%)
Livres	37 (9,4%)	32 (10,1%)	0 (0,0%)	5 (9,3%)

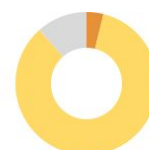
OCUPAÇÃO DE LEITOS DE UTI POR MACRORREGIÃO - SUS

SUL



	TOTAL	ADULTO	PEDIÁTRICO	NEONATAL
Leitos ativos	230	194	13	23
Taxa de ocupação	63,5%	58,8%	84,6%	91,3%
Ocupados por Covid-19	44 (19,1%)	42 (21,6%)	2 (15,4%)	0 (0,0%)
Outras enfermidades	102 (44,3%)	72 (37,1%)	9 (69,2%)	21 (91,3%)
Livres	84 (36,5%)	80 (41,2%)	2 (15,4%)	2 (8,7%)

VALE DO ITAJAÍ



	TOTAL	ADULTO	PEDIÁTRICO	NEONATAL
Leitos ativos	285	243	26	16
Taxa de ocupação	76,1%	73,3%	88,5%	100,0%
Ocupados por Covid-19	84 (29,5%)	83 (34,2%)	1 (3,8%)	0 (0,0%)
Outras enfermidades	133 (46,7%)	95 (39,1%)	22 (84,6%)	16 (100,0%)
Livres	68 (23,9%)	65 (26,7%)	3 (11,5%)	0 (0,0%)

SOLICITAÇÕES DE TRANSFERÊNCIA PARA LEITOS DE UTI COVID-19

Dados encaminhados pelos hospitais à Central de Regulação de Internações Macrorregionais

GRANDE OESTE - CHAPECÓ	0
MEIO OESTE - JOAÇABA	0
SERRA - LAGES	0
NORTE - JOINVILLE	2
VALE - BLUMENAU	0
FOZ - ITAJAÍ	0
SUL - CRICIÚMA	0
GRANDE FLORIANÓPOLIS	0
TOTAL	2

CORONAVÍRUS

Boletim Epidemiológico

04 de agosto de 2021

CASOS, ÓBITOS, RECUPERADOS E ATIVOS POR MUNICÍPIO E MACRORREGIÃO

GRANDE FLORIANÓPOLIS	185862	2541	182131	1190
- Águas Mornas	725	9	710	6
- Alfredo Wagner	1081	7	1068	6
- Angelina	542	2	538	2
- Anitápolis	345	5	338	2
- Antônio Carlos	1637	27	1607	3
- Biguaçu	11236	167	11009	60
- Canelinha	1410	16	1374	20
- Florianópolis	78890	1017	77394	479
- Garopaba	3394	41	3310	43
- Governador Celso Ramos	2693	27	2639	27
- Leoberto Leal	334	2	323	9
- Major Gercino	339	6	332	1
- Nova Trento	2032	15	1999	18
- Palhoça	28420	336	27917	167
- Paulo Lopes	1286	15	1267	4
- Rancho Queimado	482	2	474	6
- Santo Amaro da Imperatriz	3757	73	3663	21
- São Bonifácio	456	7	448	1
- São João Batista	4873	91	4730	52
- São José	34484	581	33696	207
- São Pedro de Alcântara	755	11	741	3
- Tijucas	6691	84	6554	53

VALE DO ITAJAÍ	162432	2115	158276	2041
- Agrolândia	1658	29	1606	23
- Agronômica	666	13	636	17
- Apiúna	847	18	816	13
- Ascurra	1231	11	1186	34
- Atalanta	491	11	473	7
- Aurora	874	16	844	14
- Benedito Novo	1065	19	1040	6
- Blumenau	55452	623	54056	773
- Botuverá	926	10	912	4
- Braço do Trombudo	720	7	709	4
- Brusque	28596	303	28027	266
- Chapadão do Lageado	399	4	392	3
- Dona Emma	498	4	474	20
- Doutor Pedrinho	448	6	439	3

- Gaspar	8377	176	8175	26
- Guabiruba	3790	47	3734	9
- Ibirama	1701	34	1629	38
- Imbuia	614	9	598	7
- Indaial	10226	125	10043	58
- Ituporanga	3590	64	3454	72
- José Boiteux	672	9	648	15
- Laurentino	1179	11	1141	27
- Lontras	1200	21	1146	33
- Mirim Doce	310	4	302	4
- Petrolândia	824	27	790	7
- Pomerode	5494	66	5348	80
- Pouso Redondo	1802	37	1736	29
- Presidente Getúlio	1841	36	1777	28
- Presidente Nereu	128	4	121	3
- Rio do Campo	585	8	567	10
- Rio do Oeste	826	11	788	27
- Rio do Sul	9251	133	8974	144
- Rio dos Cedros	969	26	934	9
- Rodeio	1549	26	1523	0
- Salete	854	9	830	15
- Santa Terezinha	482	4	472	6
- Taió	2252	21	2206	25
- Timbó	7287	87	7075	125
- Trombudo Central	1266	25	1228	13
- Vidal Ramos	656	11	620	25
- Vitor Meireles	436	5	429	2
- Witmarsum	400	5	378	17

FOZ DO RIO ITAJAÍ	119234	2014	115402	1818
- Balneário Camboriú	25476	385	24754	337
- Balneário Piçarras	5151	57	5053	41
- Bombinhas	3525	61	3443	21
- Camboriú	13109	165	12791	153
- Ilhota	1884	33	1848	3
- Itajaí	36889	719	35314	856
- Itapema	12187	243	11907	37
- Luiz Alves	2180	12	2120	48
- Navegantes	10297	191	9898	208

CORONAVÍRUS

Boletim Epidemiológico

04 de agosto de 2021

CASOS, ÓBITOS, RECUPERADOS E ATIVOS POR MUNICÍPIO E MACRORREGIÃO

- Penha	5773	95	5578	100	- Cocal do Sul	3566	62	3486	18
- Porto Belo	2763	53	2696	14	- Criciúma	37779	627	36976	176
PL. NORTE E NORDESTE	216572	3613	210154	2805	- Ermo	364	5	359	0
- Araquari	3794	81	3659	54	- Forquilha	6421	62	6324	35
- Balneário Barra do Sul	1454	43	1404	7	- Grão-Pará	1357	11	1335	11
- Barra Velha	4575	114	4349	112	- Gravatal	2153	48	2086	19
- Bela Vista do Toldo	81	3	76	2	- Içara	7414	127	7236	51
- Campo Alegre	1338	40	1265	33	- Imaruí	1049	21	1021	7
- Canoinhas	6761	105	6584	72	- Imbituba	6851	107	6723	21
- Corupá	1947	40	1904	3	- Jacinto Machado	1434	35	1392	7
- Garuva	2053	32	1988	33	- Jaguaruna	3390	59	3308	23
- Guaramirim	6601	86	6494	21	- Laguna	5534	149	5335	50
- Irineópolis	780	14	761	5	- Lauro Müller	2553	55	2489	9
- Itaiópolis	2774	54	2709	11	- Maracajá	1227	20	1204	3
- Itapoá	3427	68	3321	38	- Meleiro	1276	25	1241	10
- Jaraguá do Sul	32365	402	31699	264	- Morro da Fumaça	3584	42	3525	17
- Joinville	103133	1679	99725	1729	- Morro Grande	561	6	554	1
- Mafra	5419	123	5270	26	- Nova Veneza	2967	34	2915	18
- Major Vieira	552	5	533	14	- Orleans	5331	84	5219	28
- Massaranduba	2715	21	2678	16	- Passo de Torres	1298	26	1265	7
- Monte Castelo	936	22	908	6	- Pedras Grandes	780	22	752	6
- Papanduva	1718	44	1662	12	- Pescaria Brava	2039	25	1991	23
- Porto União	4378	84	4269	25	- Praia Grande	1128	17	1099	12
- Rio Negrinho	5673	121	5507	45	- Rio Fortuna	799	10	784	5
- São Bento do Sul	10526	174	10242	110	- Sangão	1873	13	1838	22
- São Francisco do Sul	7179	145	6920	114	- Santa Rosa de Lima	320	5	310	5
- São João do Itaperiú	642	13	629	0	- Santa Rosa do Sul	1226	24	1194	8
- Schroeder	3562	35	3491	36	- São João do Sul	1031	13	1004	14
- Três Barras	2189	65	2107	17	- São Ludgero	3091	35	3022	34
SUL	174481	3094	170306	1081	- São Martinho	748	15	732	1
- Araranguá	10870	246	10583	41	- Siderópolis	1401	47	1350	4
- Armazém	1423	31	1381	11	- Sombrio	3805	81	3690	34
- Balneário Arroio do Silva	2128	58	2053	17	- Timbé do Sul	922	17	903	2
- Balneário Gaivota	1340	38	1288	14	- Treviso	868	12	856	0
- Balneário Rincão	1463	51	1403	9	- Treze de Maio	1190	13	1160	17
- Braço do Norte	8518	108	8388	22	- Tubarão	20703	431	20058	214
- Capivari de Baixo	4588	80	4484	24	- Turvo	2121	27	2078	16
					- Urussanga	3997	70	3912	15

CORONAVÍRUS

Boletim Epidemiológico

04 de agosto de 2021

CASOS, ÓBITOS, RECUPERADOS E ATIVOS POR MUNICÍPIO E MACRORREGIÃO

MEIO OESTE E SERRA	143164	2641	139219	1304
- Abdon Batista	438	4	427	7
- Água Doce	1258	18	1234	6
- Alto Bela Vista	199	3	196	0
- Anita Garibaldi	1202	10	1188	4
- Arabutã	419	8	411	0
- Arroio Trinta	607	14	589	4
- Bocaina do Sul	390	3	383	4
- Bom Jardim da Serra	679	5	661	13
- Bom Retiro	886	20	849	17
- Brunópolis	293	8	279	6
- Caçador	6425	283	6080	62
- Calmon	49	7	42	0
- Campo Belo do Sul	760	23	734	3
- Campos Novos	5895	119	5746	30
- Capão Alto	181	2	173	6
- Capinzal	5086	50	5016	20
- Catanduvas	2015	30	1961	24
- Celso Ramos	455	6	447	2
- Cerro Negro	174	4	169	1
- Concórdia	15835	205	15564	66
- Correia Pinto	1844	59	1765	20
- Curitibanos	5044	172	4855	17
- Erval Velho	880	12	860	8
- Fraiburgo	4848	112	4673	63
- Frei Rogério	349	8	337	4
- Herval d'Oeste	4447	64	4345	38
- Ibiam	258	4	254	0
- Ibicaré	525	8	512	5
- Iomerê	315	10	304	1
- Ipira	456	7	444	5
- Ipumirim	856	9	845	2
- Irani	1671	20	1637	14
- Itá	1086	22	1054	10
- Jaborá	949	11	928	10
- Joaçaba	6713	71	6563	79
- Lacerdópolis	481	4	474	3
- Lages	27518	521	26719	278
- Lebon Régis	1158	56	1023	79

- Lindóia do Sul	935	11	917	7
- Luzerna	1087	14	1062	11
- Macieira	165	6	159	0
- Matos Costa	176	3	173	0
- Monte Carlo	1325	42	1259	24
- Otacílio Costa	3705	63	3580	62
- Ouro	1619	19	1599	1
- Pained	180	6	173	1
- Palmeira	328	5	319	4
- Peritiba	451	4	443	4
- Pinheiro Preto	544	9	533	2
- Piratuba	584	10	573	1
- Ponte Alta	581	14	560	7
- Ponte Alta do Norte	316	8	308	0
- Presidente Castello Branco	480	4	476	0
- Rio das Antas	671	11	660	0
- Rio Rufino	228	5	221	2
- Salto Veloso	700	8	673	19
- Santa Cecília	1394	29	1352	13
- São Cristóvão do Sul	254	16	236	2
- São Joaquim	3093	78	2963	52
- São José do Cerrito	735	12	710	13
- Seara	3022	35	2964	23
- Tangará	1432	31	1392	9
- Timbó Grande	783	17	764	2
- Treze Tílias	955	12	929	14
- Urubici	727	25	702	0
- Urupema	285	3	280	2
- Vargem	516	3	511	2
- Vargem Bonita	799	8	786	5
- Videira	11185	121	10966	98
- Xavantina	412	5	397	10
- Zortéa	853	12	838	3

GRANDE OESTE	116775	2074	112968	1733
- Abelardo Luz	1645	60	1556	29
- Águas de Chapecó	528	8	505	15
- Águas Frias	537	3	531	3
- Anchieta	684	9	662	13

CORONAVÍRUS

Boletim Epidemiológico

04 de agosto de 2021

CASOS, ÓBITOS, RECUPERADOS E ATIVOS POR MUNICÍPIO E MACRORREGIÃO

- Arvoredo	319	4	314	1	- Novo Horizonte	233		231	2
- Bandeirante	420	4	411	5	- Ouro Verde	353	12	334	7
- Barra Bonita	193	2	187	4	- Paial	205	5	200	0
- Belmonte	330	5	323	2	- Palma Sola	1012	17	973	22
- Bom Jesus	458	9	446	3	- Palmitos	2041	49	1951	41
- Bom Jesus do Oeste	183	6	176	1	- Paraíso	114	6	108	0
- Caibi	669	13	640	16	- Passos Maia	339	13	325	1
- Campo Erê	1336	20	1286	30	- Pinhalzinho	3462	34	3388	40
- Caxambu do Sul	529	10	515	4	- Planalto Alegre	283	9	273	1
- Chapecó	37522	682	36215	625	- Ponte Serrada	1330	47	1239	44
- Cordilheira Alta	598	8	578	12	- Princesa	462	10	447	5
- Coronel Freitas	1701	25	1668	8	- Quilombo	1619	40	1545	34
- Coronel Martins	219	3	216	0	- Riqueza	581	16	563	2
- Cunha Porã	1060	25	1027	8	- Romelândia	394	8	384	2
- Cunchataí	192	1	189	2	- Saltinho	242	5	235	2
- Descanso	1069	19	1041	9	- Santa Helena	186	4	175	7
- Dionísio Cerqueira	2013	48	1944	21	- Santa Terezinha do Progresso	325	3	318	4
- Entre Rios	670	9	658	3	- Santiago do Sul	145	2	143	0
- Faxinal dos Guedes	1834	32	1778	24	- São Bernardino	369	4	364	1
- Flor do Sertão	184		176	8	- São Carlos	908	19	862	27
- Formosa do Sul	405	6	391	8	- São Domingos	1261	21	1240	0
- Galvão	449	9	431	9	- São João do Oeste	636	9	621	6
- Guaraciaba	1976	27	1945	4	- São José do Cedro	1954	25	1901	28
- Guarujá do Sul	551	11	537	3	- São Lourenço do Oeste	1379	55	1318	6
- Guatambu	802	17	776	9	- São Miguel da Boa Vista	287	7	278	2
- Iporã do Oeste	816	12	782	22	- São Miguel do Oeste	5543	68	5417	58
- Ipuaçú	1036	12	1022	2	- Saudades	953	11	934	8
- Iraceminha	517	4	499	14	- Serra Alta	305	5	291	9
- Irati	311	8	298	5	- Sul Brasil	602	7	593	2
- Itapiranga	2304	17	2256	31	- Tigrinhos	372	2	369	1
- Jardinópolis	378	4	366	8	- Tunápolis	1158	10	1128	20
- Jupiá	294	4	288	2	- União do Oeste	359	12	346	1
- Lajeado Grande	243	5	238	0	- Vargeão	364	7	355	2
- Maravilha	5093	67	4981	45	- Xanxerê	9885	169	9596	120
- Marema	242	13	213	16	- Xaxim	4148	108	3866	174
- Modelo	430	11	409	10	- Outros estados				0
- Mondaiá	1101	11	1073	17	- Outros países				0
- Nova Erechim	677	9	667	1	- Não informado				0
- Nova Itaberaba	448	3	443	2					

NOTAS EXPLICATIVAS

1 - O número de pacientes recuperados considera aqueles que tenham recebido alta hospitalar e tenham decorridos 14 dias do início dos sintomas sem evolução a óbito. Limitações: por forma de concepção dos sistemas de informação, os casos são registrados de forma única, portanto, pessoas que foram internadas após a inclusão no sistema de informação, ou tenham registrados mais de um evento de internação e alta, ou não estão encerrados no SIVEP-Gripe podem não ser considerados como casos recuperados.

2 - Eventual diferença entre o total de casos confirmados ou óbitos por sexo e o total geral diz respeito a situações em que o sexo não foi informado pelo notificador.

FONTES

SANTA CATARINA. Centro de Informática e Automação do Estado de Santa Catarina - CIASC. Plataforma BoaVista, com dados da Diretoria de Vigilância Epidemiológica vinculada à Superintendência de Vigilância em Saúde da Secretaria de Estado da Saúde. Acesso em: 04 ago 2021, 14h22

SANTA CATARINA. Secretaria de Estado da Saúde, Superintendência de Serviços Especializados e Regulação. Acesso em: 04 ago 2021, 14h06.

BRASIL. Ministério da Saúde. Painel Coronavírus. Disponível em: <https://covid.saude.gov.br/>. Acesso em: 04 ago 2021, 15h12.

Links úteis

www.coronavirus.sc.gov.br

Boletins epidemiológicos

Guia de convívio responsável

Tira dúvidas

Triagem online

Portal da Transparência

***Clique e conecte-se
ao Governo de SC***



www.coronavirus.sc.gov.br

GOVERNO DE
SANTA CATARINA

