

CORONAVÍRUS

Boletim Epidemiológico

26 de julho de 2021

CORONAVÍRUS

Boletim Epidemiológico

26 de julho de 2021

DADOS GERAIS

1.104.454

casos confirmados

+1026

154.150

casos por milhão de habitantes

+143

1.073.523

pacientes recuperados

+2137

13.109

casos ativos

-1139

17.822

óbitos

+28

2.487

óbitos por milhão de habitantes

+3

1,61%

taxa de letalidade

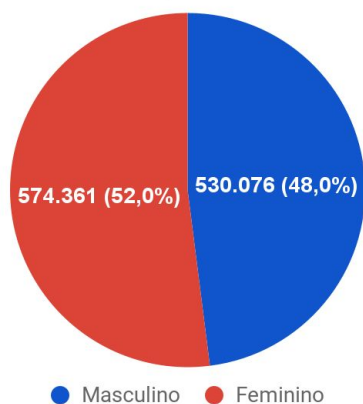
=

4.768.824

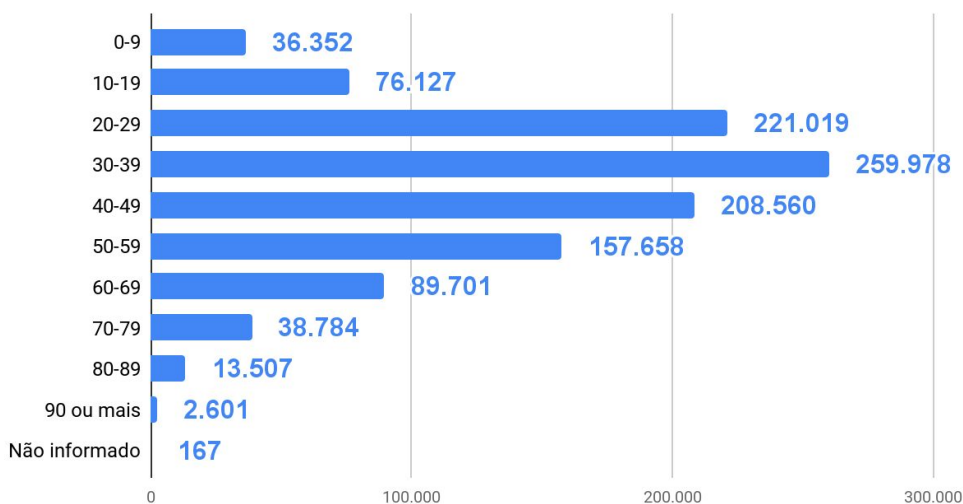
Doses aplicadas de vacina (D1+D2+ única) ^{16h}

TESTES PCR: **1.183.072** Rápidos: **1.325.196** Clínico-epidemiológico: **18.196** Em análise (Lacen): **487**

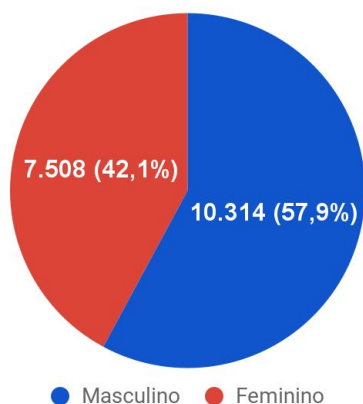
Casos confirmados por sexo



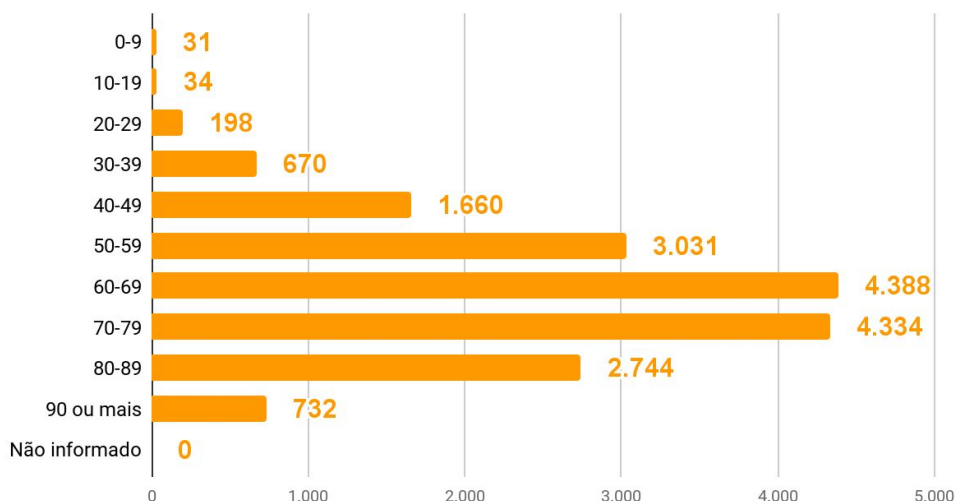
Casos por faixa etária



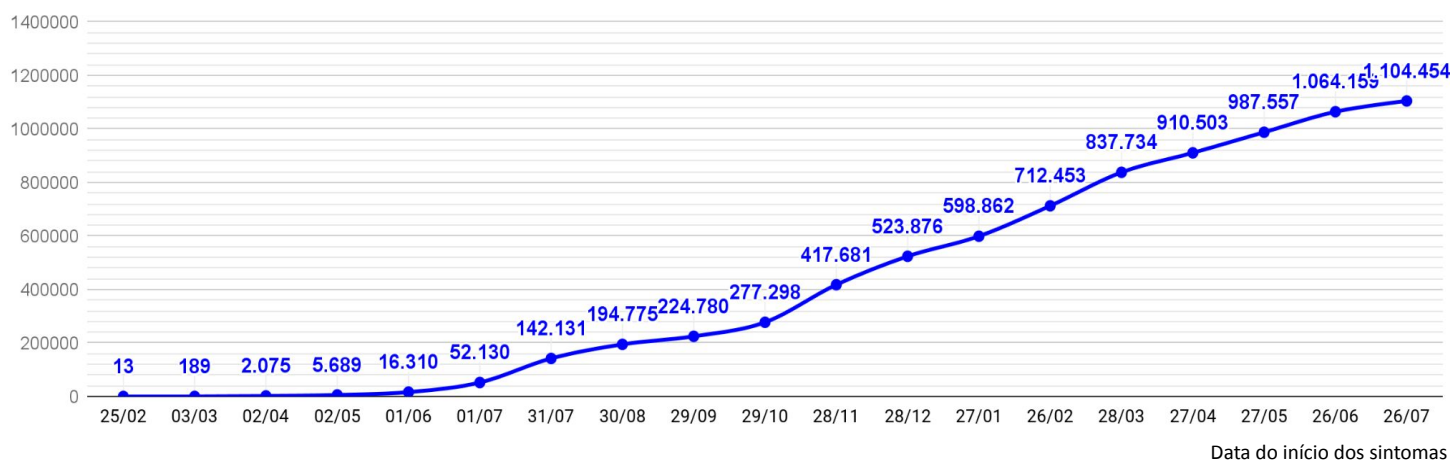
Óbitos por sexo



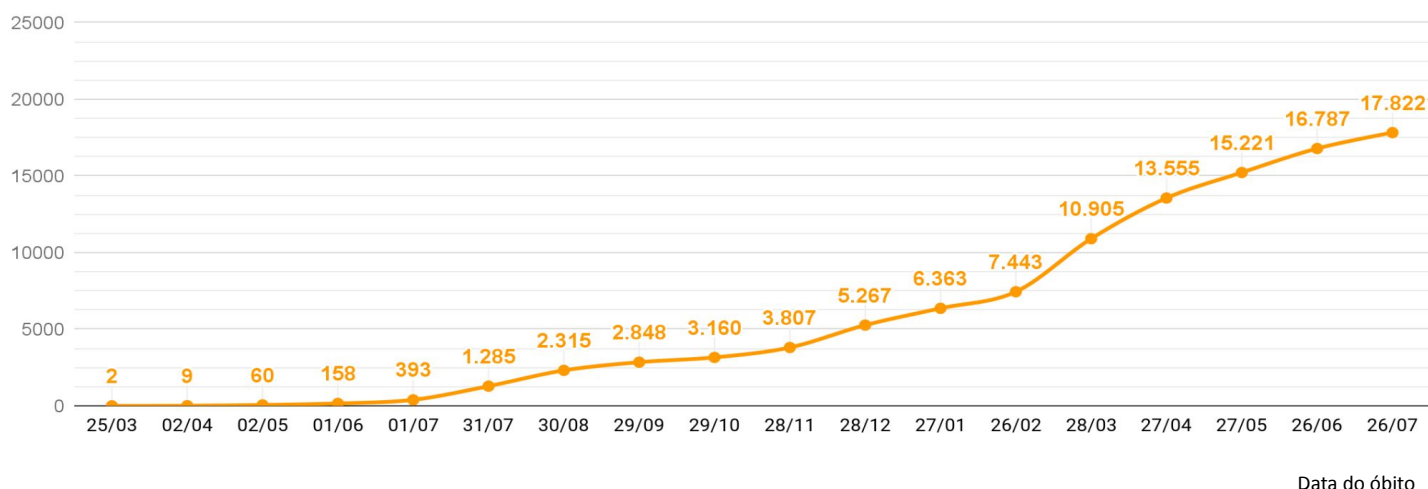
Óbitos por faixa etária



EVOLUÇÃO DO CASOS CONFIRMADOS (ACUMULADO)



EVOLUÇÃO DOS ÓBITOS (ACUMULADO)



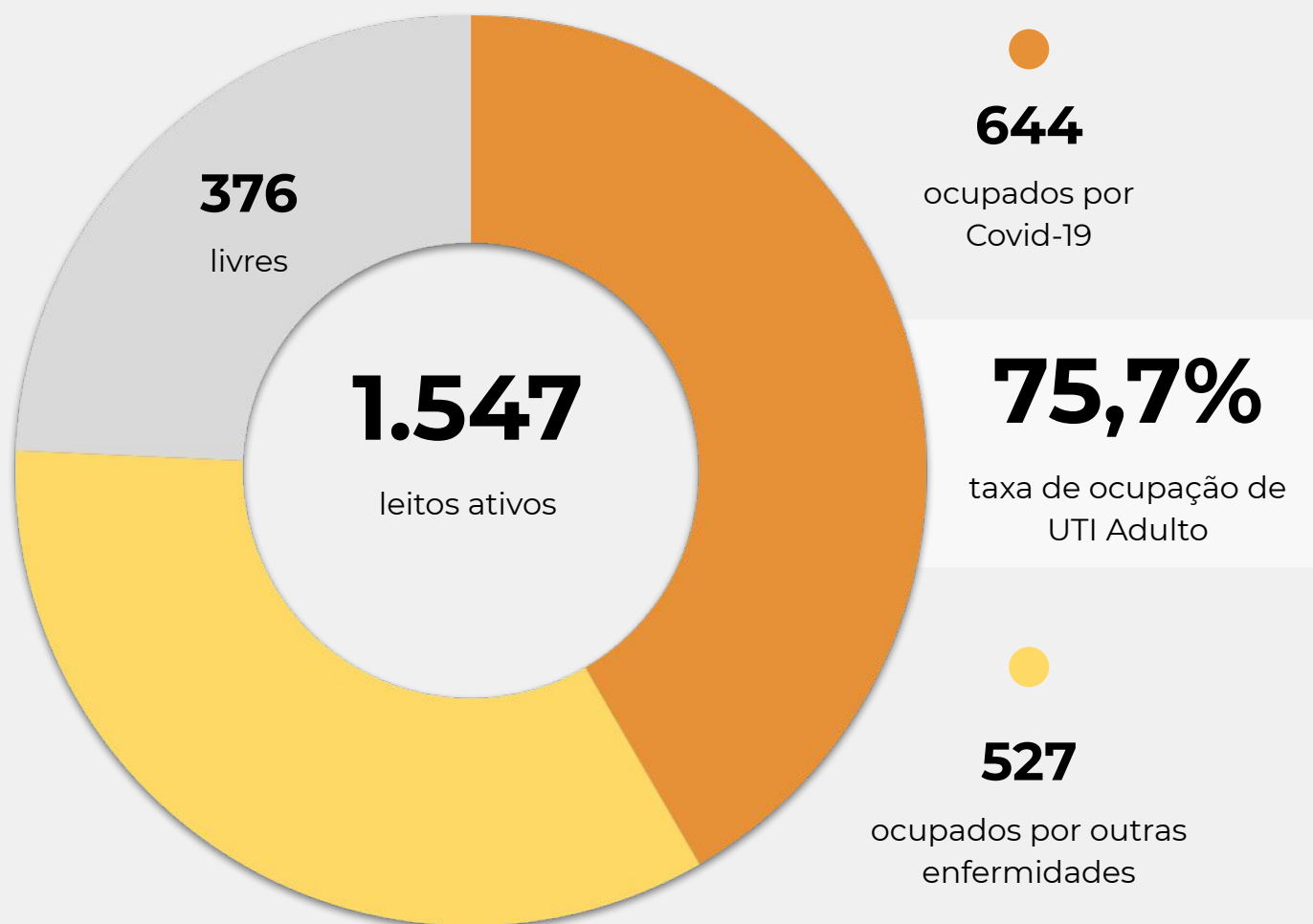
EVOLUÇÃO DOS CASOS ATIVOS



OCUPAÇÃO DE LEITOS DE UTI (TOTAL GERAL DO SUS E REDE PRIVADA)

	SUS			REDE PRIVADA			TOTAL		
	Confirmados	Suspeitos	Total	Confirmados	Suspeitos	Total	Confirmados	Suspeitos	TOTAL
Internações em UTI	613	34	647	57	4	61	670	38	708
Ventilação mecânica	273	11	284	26	2	28	299	13	312

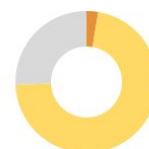
OCUPAÇÃO DE LEITOS DE UTI ADULTO - SUS



TEMPO MÉDIO DE PERMANÊNCIA NA UTI (PACIENTES COM COVID-19): 13,7 dias

OCUPAÇÃO DE LEITOS DE UTI POR MACRORREGIÃO - SUS

SANTA CATARINA (TOTAL)



	TOTAL	ADULTO	PEDIÁTRICO	NEONATAL
Leitos ativos	1.850	1.547	113	190
Taxa de ocupação	76,5%	75,7%	74,3%	84,2%
Ocupados por Covid-19	647 (35,0%)	644 (41,6%)	3 (2,7%)	0 (0,0%)
Outras enfermidades	768 (41,5%)	527 (34,1%)	81 (71,7%)	160 (84,2%)
Livres	435 (23,5%)	376 (24,3%)	29 (25,7%)	30 (15,8%)

GRANDE FLORIANÓPOLIS



	TOTAL	ADULTO	PEDIÁTRICO	NEONATAL
Leitos ativos	290	236	19	35
Taxa de ocupação	68,6%	67,4%	78,9%	71,4%
Ocupados por Covid-19	53 (18,3%)	53 (22,5%)	0 (0,0%)	0 (0,0%)
Outras enfermidades	146 (50,3%)	106 (44,9%)	15 (78,9%)	25 (71,4%)
Livres	91 (31,4%)	77 (32,6%)	4 (21,1%)	10 (28,6%)

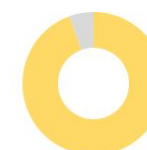
OCUPAÇÃO DE LEITOS DE UTI POR MACRORREGIÃO - SUS

FOZ DO RIO ITAJAÍ



	TOTAL	ADULTO	PEDIÁTRICO	NEONATAL
Leitos ativos	171	142	13	16
Taxa de ocupação	87,1%	89,4%	61,5%	87,5%
Ocupados por Covid-19	91 53,2%	91 64,1%	0 0,0%	0 0,0%
Outras enfermidades	58 33,9%	36 25,4%	8 61,5%	14 87,5%
Livres	22 12,9%	15 10,6%	5 38,5%	2 12,5%

GRANDE OESTE



	TOTAL	ADULTO	PEDIÁTRICO	NEONATAL
Leitos ativos	215	190	7	18
Taxa de ocupação	74,4%	71,6%	100,0%	94,4%
Ocupados por Covid-19	89 41,4%	89 46,8%	0 0,0%	0 0,0%
Outras enfermidades	71 33,0%	47 24,7%	7 100,0%	17 94,4%
Livres	55 25,6%	54 28,4%	0 0,0%	1 5,6%

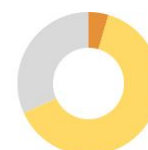
OCUPAÇÃO DE LEITOS DE UTI POR MACRORREGIÃO - SUS

MEIO OESTE E SERRA CATARINENSE



	TOTAL		ADULTO		PEDIÁTRICO		NEONATAL	
Leitos ativos	262		217		17		28	
Taxa de ocupação	69,5%		68,2%		64,7%		82,1%	
Ocupados por Covid-19	86	32,8%	86	39,6%	0	0,0%	0	0,0%
Outras enfermidades	96	36,6%	62	28,6%	11	64,7%	23	82,1%
Livres	80	30,5%	69	31,8%	6	35,3%	5	17,9%

PLANALTO NORTE E NORDESTE



	TOTAL		ADULTO		PEDIÁTRICO		NEONATAL	
Leitos ativos	395		321		22		52	
Taxa de ocupação	87,1%		90,0%		68,2%		76,9%	
Ocupados por Covid-19	168	42,5%	167	52,0%	1	4,5%	0	0,0%
Outras enfermidades	176	44,6%	122	38,0%	14	63,6%	40	76,9%
Livres	51	12,9%	32	10,0%	7	31,8%	12	23,1%

OCUPAÇÃO DE LEITOS DE UTI POR MACRORREGIÃO - SUS

SUL



	TOTAL		ADULTO		PEDIÁTRICO		NEONATAL	
Leitos ativos	230		194		11		25	
Taxa de ocupação	69,1%		64,9%		72,7%		100,0%	
Ocupados por Covid-19	57	24,8%	55	28,4%	2	18,2%	0	0,0%
Outras enfermidades	102	44,3%	71	36,6%	6	54,5%	25	100,0%
Livres	71	30,9%	68	35,1%	3	27,3%	0	0,0%

VALE DO ITAJAÍ



	TOTAL		ADULTO		PEDIÁTRICO		NEONATAL	
Leitos ativos	287		247		24		16	
Taxa de ocupação	77,4%		75,3%		83,3%		100,0%	
Ocupados por Covid-19	103	35,9%	103	41,7%	0	0,0%	0	0,0%
Outras enfermidades	119	41,5%	83	33,6%	20	83,3%	16	100,0%
Livres	65	22,6%	61	24,7%	4	16,7%	0	0,0%

SOLICITAÇÕES DE TRANSFERÊNCIA PARA LEITOS DE UTI COVID-19

Dados encaminhados pelos hospitais à Central de Regulação de Internações Macrorregionais

GRANDE OESTE - CHAPECÓ	0
MEIO OESTE - JOAÇABA	0
SERRA - LAGES	0
NORTE - JOINVILLE	0
VALE - BLUMENAU	0
FOZ - ITAJAÍ	0
SUL - CRICIÚMA	0
GRANDE FLORIANÓPOLIS	0
TOTAL	0

CORONAVÍRUS

Boletim Epidemiológico

26 de julho de 2021

CASOS, ÓBITOS, RECUPERADOS E ATIVOS POR MUNICÍPIO E MACRORREGIÃO

GRANDE FLORIANÓPOLIS	184798	2524	180857	1417
- Águas Mornas	721	9	708	4
- Alfredo Wagner	1065	6	1055	4
- Angelina	531	2	521	8
- Anitápolis	340	4	334	2
- Antônio Carlos	1632	26	1596	10
- Biguaçu	11167	166	10941	60
- Canelinha	1392	16	1360	16
- Florianópolis	78530	1021	76840	669
- Garopaba	3370	41	3285	44
- Governador Celso Ramos	2666	27	2618	21
- Leoberto Leal	325	2	321	2
- Major Gercino	338	6	330	2
- Nova Trento	2011	15	1981	15
- Palhoça	28218	332	27709	177
- Paulo Lopes	1288	15	1267	6
- Rancho Queimado	475	2	473	0
- Santo Amaro da Imperatriz	3737	73	3648	16
- São Bonifácio	456	7	449	0
- São João Batista	4827	90	4672	65
- São José	34313	569	33516	228
- São Pedro de Alcântara	754	11	739	4
- Tijucas	6642	84	6494	64

VALE DO ITAJAÍ	160302	2062	155973	2267
- Agrolândia	1648	29	1586	33
- Agronômica	659	13	628	18
- Apiúna	841	16	815	10
- Ascurra	1201	11	1173	17
- Atalanta	475	11	457	7
- Aurora	866	16	819	31
- Benedito Novo	1055	19	1027	9
- Blumenau	54624	596	53112	916
- Botuverá	922	10	910	2
- Braço do Trombudo	719	6	697	16
- Brusque	28267	296	27733	238
- Chapadão do Lageado	397	4	390	3
- Dona Emma	494	4	472	18
- Doutor Pedrinho	444	6	438	0

- Gaspar	8301	172	8094	35
- Guabiruba	3732	46	3677	9
- Ibirama	1691	32	1623	36
- Imbuia	609	9	592	8
- Indaial	10102	125	9914	63
- Ituporanga	3526	64	3405	57
- José Boiteux	664	9	638	17
- Laurentino	1159	11	1116	32
- Lontras	1192	21	1128	43
- Mirim Doce	309	4	301	4
- Petrolândia	817	26	776	15
- Pomerode	5424	65	5262	97
- Pouso Redondo	1793	37	1726	30
- Presidente Getúlio	1828	36	1752	40
- Presidente Nereu	128	4	121	3
- Rio do Campo	575	8	563	4
- Rio do Oeste	820	10	764	46
- Rio do Sul	9153	130	8794	229
- Rio dos Cedros	960	26	929	5
- Rodeio	1536	26	1509	1
- Salete	839	9	817	13
- Santa Terezinha	477	4	466	7
- Taió	2229	21	2189	19
- Timbó	7121	84	6963	74
- Trombudo Central	1255	25	1214	16
- Vidal Ramos	633	11	605	17
- Vitor Meireles	421	5	414	2
- Witmarsum	396	5	364	27

FOZ DO RIO ITAJAÍ	117024	1978	112995	2051
- Balneário Camboriú	25076	381	24437	258
- Balneário Piçarras	5082	56	4969	57
- Bombinhas	3502	60	3416	26
- Camboriú	12863	160	12585	118
- Ilhota	1837	32	1799	6
- Itajaí	35922	706	34130	1086
- Itapema	12087	239	11808	40
- Luiz Alves	2133	12	2089	32
- Navegantes	10088	188	9619	281

CORONAVÍRUS

Boletim Epidemiológico

26 de julho de 2021

CASOS, ÓBITOS, RECUPERADOS E ATIVOS POR MUNICÍPIO E MACRORREGIÃO

- Penha	5679	91	5457	131	- Cocal do Sul	3553	62	3461	30
- Porto Belo	2755	53	2686	16	- Criciúma	37679	623	36822	234
PL. NORTE E NORDESTE	212553	3553	206303	2697	- Ermo	365	5	357	3
- Araquari	3723	79	3590	54	- Forquilha	6377	62	6227	88
- Balneário Barra do Sul	1442	43	1389	10	- Grão-Pará	1351	10	1326	15
- Barra Velha	4483	111	4253	119	- Gravatal	2145	48	2071	26
- Bela Vista do Toldo	81	3	76	2	- Içara	7357	126	7171	60
- Campo Alegre	1312	39	1225	48	- Imaruí	1041	21	1016	4
- Canoinhas	6706	102	6509	95	- Imbituba	6815	107	6667	41
- Corupá	1882	40	1825	17	- Jacinto Machado	1431	35	1379	17
- Garuva	2018	32	1965	21	- Jaguaruna	3368	58	3282	28
- Guaramirim	6550	85	6429	36	- Laguna	5463	145	5227	91
- Irineópolis	775	14	754	7	- Lauro Müller	2554	54	2484	16
- Itaiópolis	2761	53	2679	29	- Maracajá	1223	20	1200	3
- Itapoá	3392	68	3301	23	- Meleiro	1267	24	1215	28
- Jaraguá do Sul	32020	394	31331	295	- Morro da Fumaça	3569	41	3499	29
- Joinville	100790	1647	97722	1421	- Morro Grande	559	6	550	3
- Mafra	5395	121	5232	42	- Nova Veneza	2953	34	2891	28
- Major Vieira	517	5	506	6	- Orleans	5265	84	5138	43
- Massaranduba	2671	21	2621	29	- Passo de Torres	1290	26	1240	24
- Monte Castelo	935	22	903	10	- Pedras Grandes	752	22	721	9
- Papanduva	1706	44	1652	10	- Pescaria Brava	1953	23	1924	6
- Porto União	4392	84	4270	38	- Praia Grande	1127	17	1096	14
- Rio Negrinho	5650	121	5468	61	- Rio Fortuna	795	10	779	6
- São Bento do Sul	9972	172	9676	124	- Sangão	1851	13	1821	17
- São Francisco do Sul	7048	143	6767	138	- Santa Rosa de Lima	316	5	299	12
- São João do Itaperiú	639	12	626	1	- Santa Rosa do Sul	1221	24	1192	5
- Schroeder	3519	34	3431	54	- São João do Sul	1026	13	1001	12
- Três Barras	2174	64	2103	7	- São Ludgero	3060	35	2970	55
SUL	173737	3063	169163	1511	- São Martinho	748	15	725	8
- Araranguá	10809	242	10488	79	- Siderópolis	1395	47	1340	8
- Armazém	1420	30	1379	11	- Sombrio	3788	80	3649	59
- Balneário Arroio do Silva	2108	58	2034	16	- Timbé do Sul	905	17	883	5
- Balneário Gaivota	1331	36	1269	26	- Treviso	868	12	855	1
- Balneário Rincão	1449	49	1398	2	- Treze de Maio	1188	11	1155	22
- Braço do Norte	8547	108	8389	50	- Tubarão	20803	429	20191	183
- Capivari de Baixo	4568	80	4442	46	- Turvo	2109	27	2063	19
					- Urussanga	3975	69	3877	29

CORONAVÍRUS

Boletim Epidemiológico

26 de julho de 2021

CASOS, ÓBITOS, RECUPERADOS E ATIVOS POR MUNICÍPIO E MACRORREGIÃO

MEIO OESTE E SERRA	141184	2601	136973	1610
- Abdon Batista	429	4	422	3
- Água Doce	1257	18	1233	6
- Alto Bela Vista	199	3	196	0
- Anita Garibaldi	1198	10	1176	12
- Arabutã	419	8	411	0
- Arroio Trinta	607	13	589	5
- Bocaina do Sul	390	3	381	6
- Bom Jardim da Serra	666	5	642	19
- Bom Retiro	876	20	832	24
- Brunópolis	287	8	268	11
- Caçador	6301	278	5912	111
- Calmon	47	6	38	3
- Campo Belo do Sul	758	23	728	7
- Campos Novos	5860	119	5709	32
- Capão Alto	179	2	170	7
- Capinzal	5058	50	4971	37
- Catanduvas	2002	30	1939	33
- Celso Ramos	453	6	441	6
- Cerro Negro	173	4	168	1
- Concórdia	15300	200	15007	93
- Correia Pinto	1759	59	1679	21
- Curitibanos	5005	167	4808	30
- Erval Velho	874	12	858	4
- Fraiburgo	4793	112	4619	62
- Frei Rogério	345	8	335	2
- Herval d'Oeste	4401	64	4283	54
- Ibiam	258	4	252	2
- Ibicaré	521	8	509	4
- Iomerê	312	9	300	3
- Ipira	452	7	442	3
- Ipumirim	864	9	854	1
- Irani	1656	19	1618	19
- Itá	1074	21	1036	17
- Jaborá	948	10	925	13
- Joaçaba	6593	70	6436	87
- Lacerdópolis	479	4	468	7
- Lages	27328	513	26487	328
- Lebon Régis	1148	54	1015	79

- Lindóia do Sul	926	11	911	4
- Luzerna	1075	14	1048	13
- Macieira	160	6	152	2
- Matos Costa	176	3	173	0
- Monte Carlo	1298	42	1244	12
- Otacílio Costa	3656	62	3537	57
- Ouro	1617	19	1594	4
- Paineira	179	6	169	4
- Palmeira	326	5	317	4
- Peritiba	449	4	440	5
- Pinheiro Preto	542	8	529	5
- Piratuba	583	10	570	3
- Ponte Alta	575	14	541	20
- Ponte Alta do Norte	313	8	305	0
- Presidente Castello Branco	480	4	475	1
- Rio das Antas	671	11	651	9
- Rio Rufino	228	5	221	2
- Salto Veloso	696	8	673	15
- Santa Cecília	1381	28	1329	24
- São Cristóvão do Sul	204	16	187	1
- São Joaquim	3040	76	2914	50
- São José do Cerrito	725	12	692	21
- Seara	2823	34	2762	27
- Tangará	1425	31	1386	8
- Timbó Grande	781	17	761	3
- Treze Tílias	952	12	918	22
- Urubici	728	25	702	1
- Urupema	285	3	279	3
- Vargem	512	3	509	0
- Vargem Bonita	799	8	787	4
- Videira	11062	119	10823	120
- Xavantina	399	5	384	10
- Zortéa	849	12	833	4

GRANDE OESTE	114856	2041	111259	1556
- Abelardo Luz	1625	57	1535	33
- Águas de Chapecó	512	8	484	20
- Águas Frias	535	3	528	4
- Anchieta	672	9	656	7

CORONAVÍRUS

Boletim Epidemiológico

26 de julho de 2021

CASOS, ÓBITOS, RECUPERADOS E ATIVOS POR MUNICÍPIO E MACRORREGIÃO

- Arvoredo	317	4	308	5	- Novo Horizonte	231		225	6
- Bandeirante	411	4	406	1	- Ouro Verde	348	12	328	8
- Barra Bonita	189	2	184	3	- Paial	205	5	200	0
- Belmonte	323	5	318	0	- Palma Sola	983	17	951	15
- Bom Jesus	455	9	446	0	- Palmitos	1977	46	1848	83
- Bom Jesus do Oeste	183	6	176	1	- Paraíso	100	6	92	2
- Caibi	654	13	630	11	- Passos Maia	339	13	321	5
- Campo Erê	1308	19	1259	30	- Pinhalzinho	3424	34	3365	25
- Caxambu do Sul	526	10	514	2	- Planalto Alegre	282	9	272	1
- Chapecó	36918	671	35802	445	- Ponte Serrada	1305	46	1221	38
- Cordilheira Alta	587	8	570	9	- Princesa	460	10	437	13
- Coronel Freitas	1692	25	1656	11	- Quilombo	1584	40	1505	39
- Coronel Martins	218	3	215	0	- Riqueza	578	16	553	9
- Cunha Porã	1049	25	1022	2	- Romelândia	392	8	383	1
- Cunhataí	192	1	189	2	- Saltinho	240	5	232	3
- Descanso	1062	19	1032	11	- Santa Helena	127	4	122	1
- Dionísio Cerqueira	1992	46	1935	11	- Santa Terezinha do Progresso	323	3	318	2
- Entre Rios	669	9	657	3	- Santiago do Sul	146	2	142	2
- Faxinal dos Guedes	1819	31	1774	14	- São Bernardino	364	4	358	2
- Flor do Sertão	174		163	11	- São Carlos	880	19	833	28
- Formosa do Sul	399	6	375	18	- São Domingos	1261	21	1239	1
- Galvão	440	8	426	6	- São João do Oeste	631	8	610	13
- Guaraciaba	1963	27	1918	18	- São José do Cedro	1919	24	1867	28
- Guarujá do Sul	543	11	523	9	- São Lourenço do Oeste	1290	52	1225	13
- Guatambu	793	17	774	2	- São Miguel da Boa Vista	285	5	277	3
- Iporã do Oeste	795	12	755	28	- São Miguel do Oeste	5454	68	5350	36
- Ipuçu	1036	12	1023	1	- Saudades	950	11	936	3
- Iraceminha	503	3	492	8	- Serra Alta	304	5	291	8
- Irati	306	8	295	3	- Sul Brasil	595	7	586	2
- Itapiranga	2270	16	2225	29	- Tigrinhos	370	2	365	3
- Jardinópolis	369	4	364	1	- Tunápolis	1145	10	1104	31
- Jupiá	291	4	286	1	- União do Oeste	356	12	344	0
- Lajeado Grande	243	5	238	0	- Vargeão	364	7	355	2
- Maravilha	4822	67	4702	53	- Xanxerê	9787	168	9533	86
- Marema	242	13	213	16	- Xaxim	4133	108	3850	175
- Modelo	422	11	407	4	- Outros estados				0
- Mondaiá	1088	11	1046	31	- Outros países				0
- Nova Erechim	677	9	664	4	- Não informado				0
- Nova Itaberaba	440	3	436	1					

NOTAS EXPLICATIVAS

1 - O número de pacientes recuperados considera aqueles que tenham recebido alta hospitalar e tenham decorridos 14 dias do início dos sintomas sem evolução a óbito. Limitações: por forma de concepção dos sistemas de informação, os casos são registrados de forma única, portanto, pessoas que foram internadas após a inclusão no sistema de informação, ou tenham registrados mais de um evento de internação e alta, ou não estão encerrados no SIVEP-Gripe podem não ser considerados como casos recuperados.

2 - Eventual diferença entre o total de casos confirmados ou óbitos por sexo e o total geral diz respeito a situações em que o sexo não foi informado pelo notificador.

FONTES

SANTA CATARINA. Centro de Informática e Automação do Estado de Santa Catarina - CIASC. Plataforma BoaVista, com dados da Diretoria de Vigilância Epidemiológica vinculada à Superintendência de Vigilância em Saúde da Secretaria de Estado da Saúde. Acesso em: 26 jul 2021, 14h22

SANTA CATARINA. Secretaria de Estado da Saúde, Superintendência de Serviços Especializados e Regulação. Acesso em: 26 jul 2021, 14h06.

BRASIL. Ministério da Saúde. Painel Coronavírus. Disponível em: <https://covid.saude.gov.br/>. Acesso em: 26 jul 2021, 15h12.

Links úteis

www.coronavirus.sc.gov.br

Boletins epidemiológicos

Guia de convívio responsável

Tira dúvidas

Triagem online

Portal da Transparência

***Clique e conecte-se
ao Governo de SC***



www.coronavirus.sc.gov.br

GOVERNO DE
SANTA CATARINA

